

POWIATOWY URZĄD PRACY W PIŁE

BIULETYN INFORMACYJNY

ZA KWIECIEŃ 2020 R.

PIŁA, MAJ 2020 R.

Dane statystyczne zawarte w niniejszej informacji zamieszczone są na stronie internetowej:

<http://pila.praca.gov.pl>

1. Zmiany w stanie i strukturze bezrobocia

W Powiatowym Urzędzie Pracy w Pile na koniec kwietnia 2020 roku zarejestrowanych było 2.696 osób bezrobotnych, w tym 1.544 kobiety. W porównaniu z poprzednim miesiącem bezrobocie w powiecie pilskim wzrosło o 226 osób, tj. o 9,1%, natomiast w odniesieniu do końca kwietnia 2019 r. było wyższe o 275 osób, tj. o 11,4%.

W stosunku do marca 2020r., nastąpił wzrost liczby osób bezrobotnych w 7 jednostkach administracyjnych powiatu, tj.:

- | | |
|-------------------|-----------------------------|
| 1. gm. Szydłowo | – o 26 osób, tj. o 18,3%, |
| 2. m. Piła | – o 172 osoby, tj. o 13,7%, |
| 3. mig. Wysoka | – o 12 osób, tj. o 8,8%, |
| 4. mig. Ujście | – o 9 osób, tj. o 6,9%, |
| 5. mig. Wyrzysk | – o 10 osób, tj. o 3,2%, |
| 6. mig. Łobżenica | – o 3 osoby, tj. o 1,4%, |
| 7. gm. Kaczory | – o 1 osobę, tj. o 0,8%. |

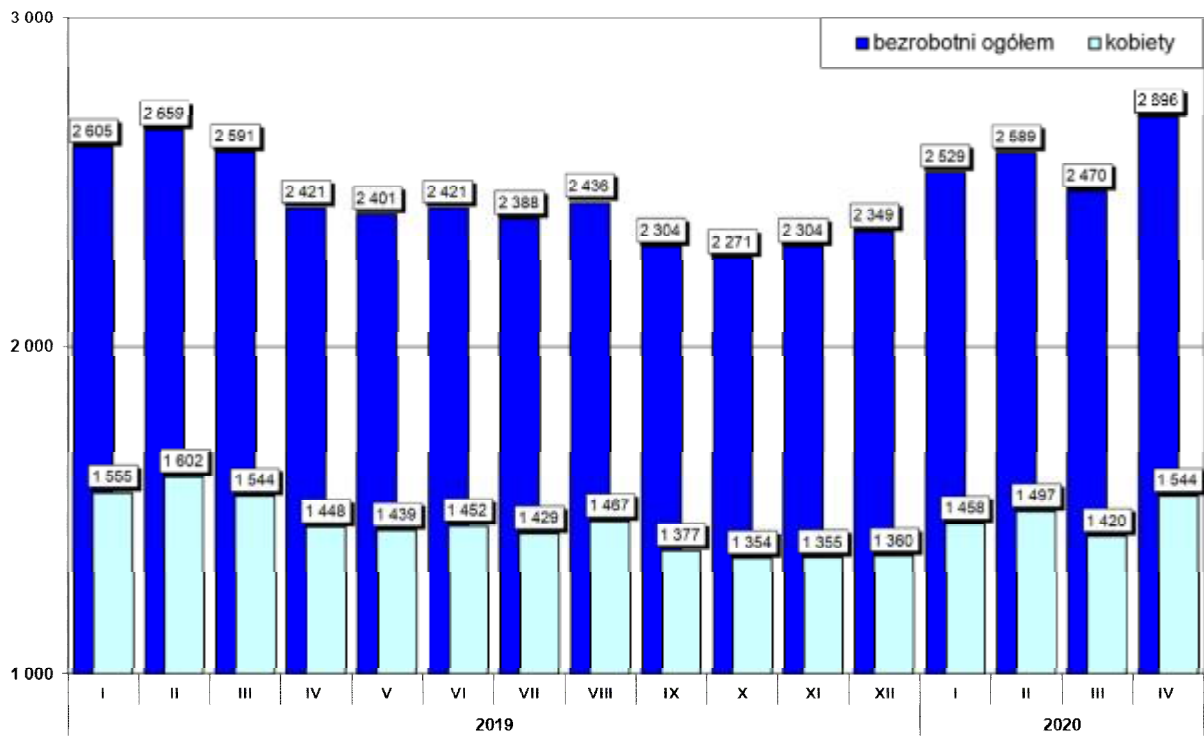
W 2 jednostkach administracyjnych nastąpił spadek osób bezrobotnych, tj.:

- | | |
|------------------------------|--------------------------|
| 1. gm. Miasteczko Krajeńskie | – o 4 osoby, tj. o 8,2%, |
| 2. gm. Białośliwie | – o 3 osoby, tj. o 2,9%. |

W poniższej tabeli przedstawiono zmianę liczby osób bezrobotnych oraz jej dynamikę w stosunku do poprzedniego miesiąca i analogicznego miesiąca w poprzednim roku.

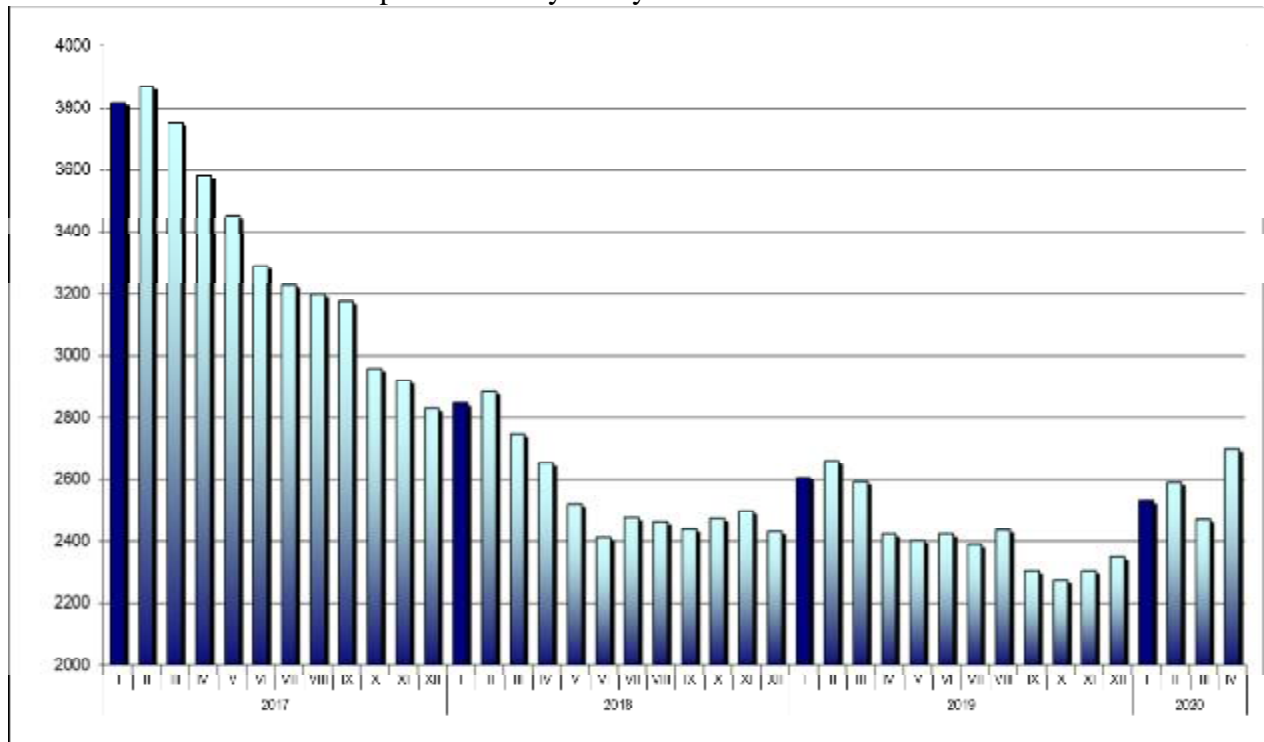
| Jednostka | Liczba zarejestrowanych osób bezrobotnych | | | Różnica | | | |
|-----------------------------|---|--------------|--------------|-------------------------------|--------------|-------------------------------|--------------|
| | 30.04.2020r. | 31.03.2020r. | 30.04.2019r. | 30.04.2020 r. / 31.03.2020 r. | | 30.04.2020 r. / 30.04.2019 r. | |
| | | | | w liczbach | dynamika | w liczbach | dynamika |
| miasto Piła | 1431 | 1259 | 1236 | 172 | 113,7 | 195 | 115,8 |
| gmina Białośliwie | 101 | 104 | 89 | -3 | 97,1 | 12 | 113,5 |
| gmina Kaczory | 121 | 120 | 121 | 1 | 100,8 | 0 | 100,0 |
| miasto i gmina Łobżenica | 217 | 214 | 201 | 3 | 101,4 | 16 | 108,0 |
| gmina Miasteczko Krajeńskie | 45 | 49 | 40 | -4 | 91,8 | 5 | 112,5 |
| gmina Szydłowo | 168 | 142 | 163 | 26 | 118,3 | 5 | 103,1 |
| miasto i gmina Ujście | 140 | 131 | 118 | 9 | 106,9 | 22 | 118,6 |
| miasto i gmina Wyrzysk | 324 | 314 | 326 | 10 | 103,2 | -2 | 99,4 |
| miasto i gmina Wysoka | 149 | 137 | 127 | 12 | 108,8 | 22 | 117,3 |
| RAZEM powiat pilski | 2696 | 2470 | 2421 | 226 | 109,1 | 275 | 111,4 |

Zmiany w poziomie bezrobocia zostały przedstawione na wykresie poniżej.



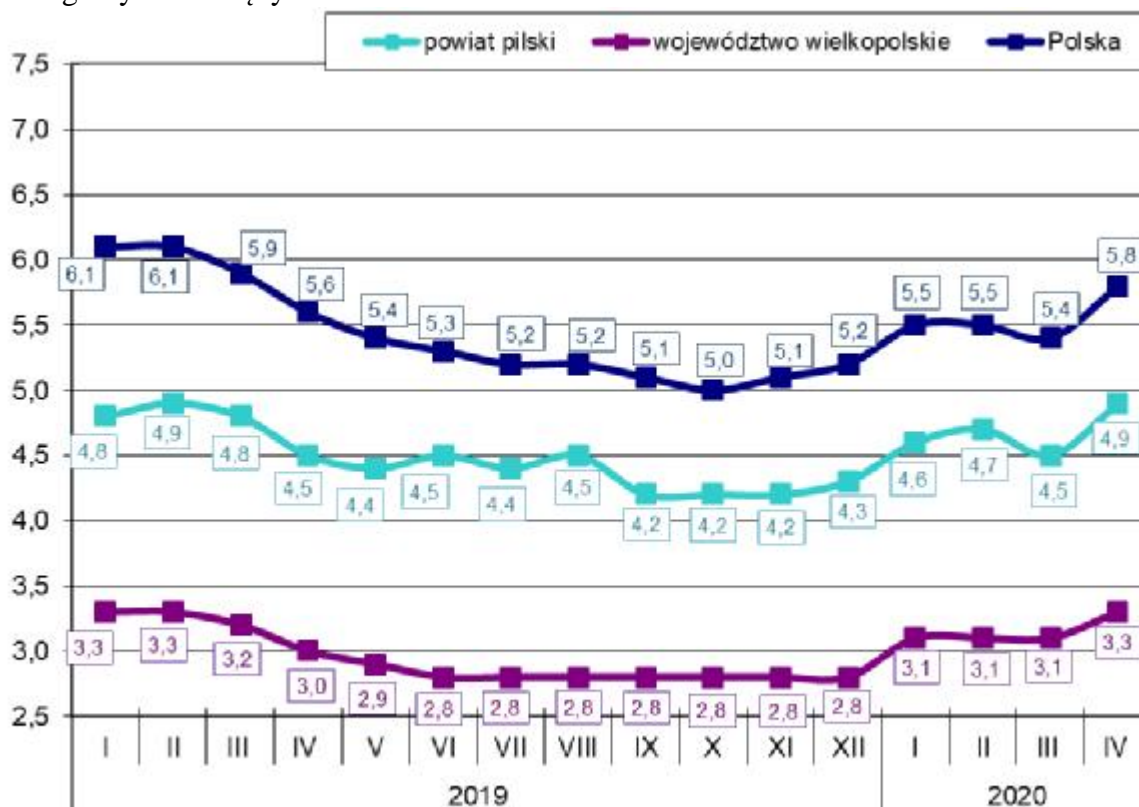
Wykres 1. Liczba zarejestrowanych osób bezrobotnych w powiecie pilskim (stan na koniec miesiąca)

Natomiast poziom bezrobocia w powiecie pilskim w okresie od stycznia 2017 roku do kwietnia 2020 roku został przedstawiony na wykresie 2.



Wykres 2. Poziom bezrobocia w powiecie pilskim w okresie od stycznia 2017 roku do kwietnia 2020 roku.

Stopa bezrobocia na koniec kwietnia 2020r. wyniosła w powiecie pilskim 4,9%, w województwie wielkopolskim 3,3% i w kraju 5,8%. Na wykresie poniżej przedstawiono stopę bezrobocia w powiecie pilskim, województwie wielkopolskim oraz w kraju na koniec poszczególnych miesięcy.



Wykres 3. Stopa bezrobocia w powiecie pilskim, województwie wielkopolskim i w kraju.

Stopa bezrobocia na koniec kwietnia 2020r. w porównaniu z końcem marca 2020r. w powiecie pilskim oraz kraju wzrosła o 0,4 punkty procentowe, natomiast w województwie wielkopolskim wzrosła 0,2 punkty procentowe.

Wskaźnik bezrobocia rejestrowanego na koniec kwietnia br. w powiecie pilskim ukształtował się na poziomie 3,2% (wg liczby bezrobotnych na koniec kwietnia 2020 roku i liczby ludności w wieku produkcyjnym wg stanu na koniec grudnia 2018 r. - najbardziej aktualne dane statystyczne). Ponadto w jednostkach administracyjnych powiatu pilskiego wskaźnik bezrobocia rejestrowanego wyniósł:

1. mig. Wyrzysk – 3,7%,
2. mig. Łobżenica – 3,6%,
3. mig. Wysoka – 3,6%,
4. gm. Białośliwie – 3,3%,
5. m. Piła – 3,3%,
6. mig. Ujście – 2,8%,
7. gm. Szydłowo – 2,8%,
8. gm. Kaczory – 2,4%,
9. gm. Miasteczko Krajeńskie – 2,3%.

W populacji osób bezrobotnych przeważały kobiety – ich liczba na koniec kwietnia 2020r. wyniosła 1.544 osoby, tj. 57,3% ogółu. W porównaniu z końcem kwietnia 2019 roku, liczba kobiet była wyższa o 96 osób, tj. o 6,6%.

Najniższy odsetek bezrobotnych kobiet odnotowany został w gminie Piła – 51,9% oraz w gminie Ujście – 56,4%. Najwyższy odsetek bezrobotnych kobiet zanotowano w gminie Białośliwie – 70,3% oraz w gminie Wyrzysk – 67,3%. W pozostałych gminach powiatu udział bezrobotnych kobiet do ogółu bezrobotnych wyniósł: w gminie Szydłowo – 58,3%, w gminie Łobżenica – 61,8%, w gminie Kaczory – 62,8%, w gminie Wysoka – 63,8% oraz w gminie Miasteczko Krajeńskie 66,7%.

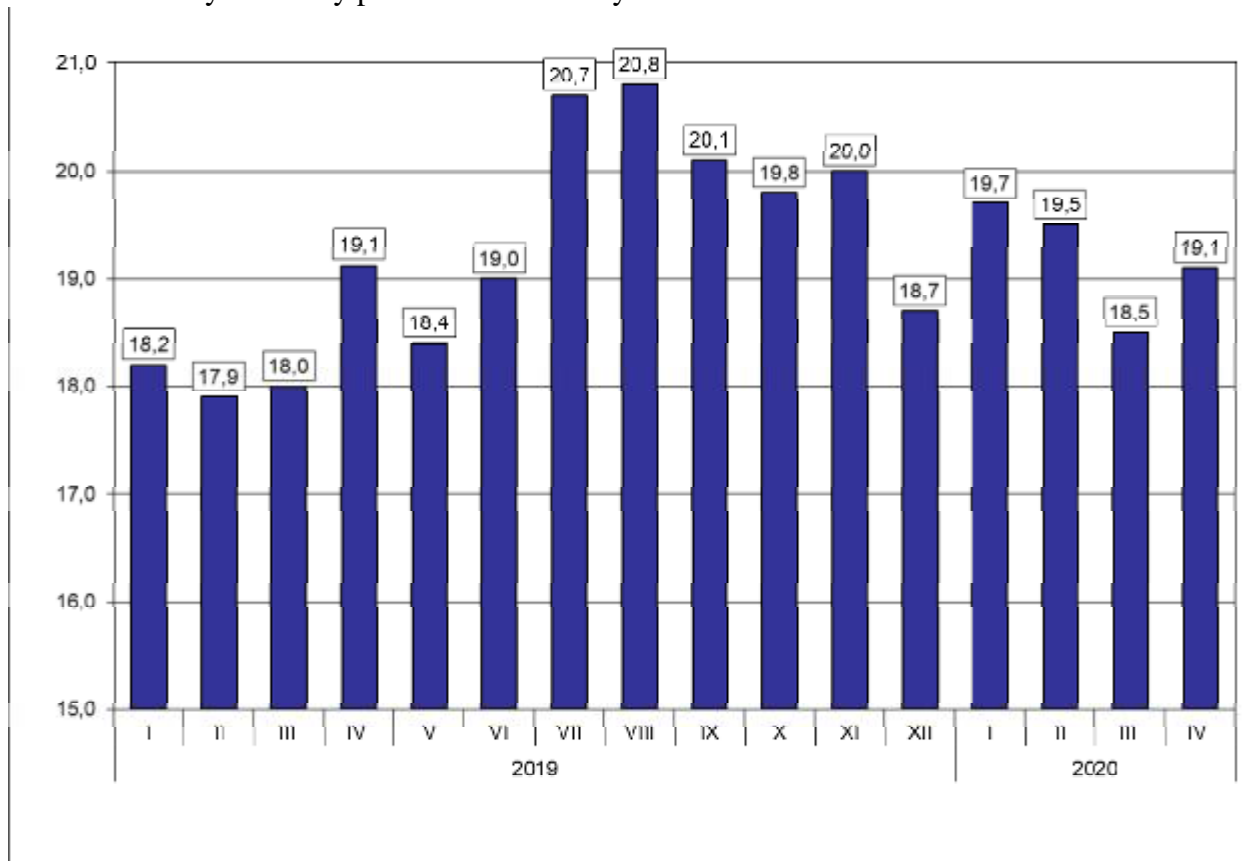
W poszczególnych jednostkach administracyjnych powiatu liczba kobiet, które po urodzeniu dziecka nie podjęły zatrudnienia przedstawiała się następująco:

| Lp. | Gmina | Liczba kobiet zarejestrowanych na koniec 30.04.2020 r. | Liczba kobiet , które nie podjęły zatrudnienia po urodzeniu dziecka na koniec 30.04.2020 r. | % udział kobiet, które nie podjęły zatrudnienia (...) do zarejestrowanych kobiet |
|-----|-----------------------|--|---|--|
| 1. | Piła | 743 | 193 | 26,0 |
| 2. | Białośliwie | 71 | 11 | 15,5 |
| 3. | Kaczory | 76 | 19 | 25,0 |
| 4. | Łobżenica | 134 | 54 | 40,3 |
| 5. | Miasteczko Krajeńskie | 30 | 13 | 43,3 |
| 6. | Szydłowo | 98 | 30 | 30,6 |
| 7. | Ujście | 79 | 20 | 25,3 |
| 8. | Wyrzysk | 218 | 61 | 28,0 |
| 9. | Wysoka | 95 | 28 | 29,5 |
| | Ogółem | 1544 | 429 | 27,8 |

Na koniec kwietnia 2020r. zarejestrowanych było 429 kobiet, które po urodzeniu dziecka nie podjęły zatrudnienia, tj. 27,8% ogółu zarejestrowanych kobiet.

Na koniec kwietnia 2020 r. prawo do zasiłku dla bezrobotnych posiadało 515 osób, tj. 19,1% zarejestrowanych. W porównaniu do poprzedniego miesiąca wskaźnik ten wzrósł o 0,6 punktu procentowego, natomiast w odniesieniu do końca kwietnia 2019r. pozostał na tym samym poziomie.

Zmiany wysokości udziału osób z prawem do zasiłku w ogólnej liczbie zarejestrowanych osób bezrobotnych zostały przedstawione na wykresie 4.



Wykres 4. Udział osób z prawem do zasiłku w ogólnej liczbie zarejestrowanych osób bezrobotnych na koniec miesiąca.

W okresie analizowanego miesiąca w Powiatowym Urzędzie Pracy w Pile zarejestrowały się 403 osoby, w tym 219 kobiet. W porównaniu z kwietniem 2019r. „napływ” do bezrobocia był wyższy o 27 osób, tj. o 7,2%.

Szczegółowe informacje dotyczące osób nowo zarejestrowanych z podziałem na poszczególne gminy powiatu pilskiego zostały przedstawione w załączonej tabeli 4 i 4a.

Spośród osób nowo zarejestrowanych 363 pracowało zawodowo przed nabyciem statusu bezrobotnego – stanowili oni 90,1% „napływu” do bezrobocia. Porównując z analogicznym okresem 2019 roku, udział osób poprzednio pracujących wśród nowo zarejestrowanych był wyższy o 0,3 punkty procentowe.

Udział podstawowych grup bezrobotnych wśród osób nowo zarejestrowanych oraz wśród ogólnej liczby osób bezrobotnych na koniec kwietnia 2020 r. przedstawiał się następująco:

| Podstawowe grupy osób bezrobotnych | Udział wśród osób nowo zarejestrowanych w kwietniu 2020r. (%) | Udział wśród ogółu zarejestrowanych na koniec kwietnia 2020r. (%) |
|---|---|---|
| Kobiety | 54,3 | 57,3 |
| osoby poprzednio pracujące | 90,1 | 88,7 |
| – w tym zwolnione z przyczyn dot. zakładu pracy | 3,7 | 3,0 |
| osoby z prawem do zasiłku | 22,3 | 19,1 |
| osoby zamieszkałe na wsi | 30,8 | 35,4 |
| osoby w okresie do 12 miesięcy od dnia ukończenia nauki | 6,7 | 2,1 |
| bez kwalifikacji zawodowych | 22,1 | 27,2 |
| bez doświadczenia zawodowego | 16,6 | 17,9 |

Dokładne informacje o poszczególnych kategoriach zarejestrowanych osób – podane w liczbach bezwzględnych – przedstawiają załączone tabele nr 1, 2 i 3.

Wśród osób, które zarejestrowały się w Urzędzie w kwietniu 2020r., 74 zarejestrowało się po raz pierwszy, a 329 po raz kolejny, co stanowiło odpowiednio: 18,4% i 81,6% spośród ogółu osób nowo zarejestrowanych. W analogicznym okresie 2019 roku wskaźniki te wyniosły odpowiednio: 13,3% oraz 86,7%. Ponadto 30,8% (124 osoby) nowych rejestracji stanowili mieszkańcy wsi – o 6,2 punkty procentowe mniej aniżeli w 2019 roku.

Udziały osób bezrobotnych będących w szczególnej sytuacji na rynku pracy w ogólnej liczbie zarejestrowanych osób bezrobotnych oraz wśród osób nowo zarejestrowanych przedstawiono w tabeli poniżej.

| Wyszczególnienie | Udział wśród osób nowo zarejestrowanych w kwietniu 2020r. (%) | Udział wśród ogółu zarejestrowanych na koniec kwietnia 2020r. (%) |
|--|---|---|
| do 30. roku życia | 37,2 | 27,3 |
| do 25. roku życia | 20,6 | 13,0 |
| długotrwale bezrobotne | 15,1 | 30,2 |
| powyżej 50. roku życia | 20,8 | 26,6 |
| korzystające ze świadczeń z pomocy społecznej | 0,5 | 1,1 |
| posiadające co najmniej jedno dziecko do 6 roku życia | 9,2 | 19,0 |
| posiadające co najmniej jedno dziecko niepełnosprawne do 18 roku życia | 0,0 | 0,3 |
| niepełnosprawni | 7,7 | 8,6 |

W kwietniu 2020r. z ewidencji bezrobotnych Powiatowego Urzędu Pracy w Pile wyłączono 177 osób (w tym 95 kobiet) – o 369 osób, tj. o 67,6% mniej aniżeli w kwietniu 2019r. Najwięcej osób bezrobotnych wyłączono w mieście Pile – 68 osób. W pozostałych jednostkach administracyjnych powiatu wyłączono w: Wyrzysku – 30 osób, Łobżenicy – 17 osób, Ujściu – 14 osób, Kaczorach – 13 osób, Białośliwiu – 11 osób, Wysokiej – 10 osób, Miasteczku Krajeńskim – 10 osób i Szydłowie – 4 osoby.

Szczegółowe informacje dotyczące osób wyłączonych z ewidencji Powiatowego Urzędu Pracy w Pile, w podziale na gminy, przedstawiono w załączonej tabeli nr 5, natomiast rozliczenie „napływu” i „odpływu” osób do 30. roku życia, w tym do 25. roku życia, powyżej 50. roku życia oraz osób długotrwale bezrobotnych, w podziale na gminy, przedstawiają tabele nr 6, 6a, 6b i 6c.

Szczegółowe informacje dotyczące „napływu” i „odpływu” na terenie poszczególnych gmin powiatu pilskiego w kwietniu 2020 r. przedstawia poniższa tabela.

| Lp. | Gmina | Napływ | | | Odpływ | | |
|-----|-----------------------|---------------------------------|--------------|-------------|---------------------------------|--------------|-------------|
| | | Liczba osób bezrobotnych ogółem | w tym kobiet | % udział | Liczba osób bezrobotnych ogółem | w tym kobiet | % udział |
| 1. | Piła | 240 | 129 | 53,8 | 68 | 37 | 54,4 |
| 2. | Białośliwie | 8 | 8 | 100,0 | 11 | 4 | 36,4 |
| 3. | Kaczory | 14 | 11 | 78,6 | 13 | 8 | 61,5 |
| 4. | Łobżenica | 20 | 12 | 60,0 | 17 | 9 | 52,9 |
| 5. | Miasteczko Krajeńskie | 6 | 4 | 66,7 | 10 | 7 | 70,0 |
| 6. | Szydłowo | 30 | 14 | 46,7 | 4 | 2 | 50,0 |
| 7. | Ujście | 23 | 10 | 43,5 | 14 | 8 | 57,1 |
| 8. | Wyrzysk | 40 | 20 | 50,0 | 30 | 14 | 46,7 |
| 9. | Wysoka | 22 | 11 | 50,0 | 10 | 6 | 60,0 |
| | Powiat pilski | 403 | 219 | 54,3 | 177 | 95 | 53,7 |

Spośród ogółu wyłączonych, najwięcej osób, bo 71 (40,1%) wyrejestrowano z powodu podjęcia pracy, z czego:

- pracy niesubsydiowanej – 67 osób, tj. 37,9% ogółu wyłączonych,
- pracy subsydiowanej – 4 osoby, tj. 2,3% ogółu wyłączonych.

Pozostałe 106 osób (59,9) wyłączono, z powodu:

- rozpoczęcia stażu – 5 osób, tj. 2,8%,
- niepotwierdzenia gotowości do podjęcia pracy – 4 osoby, tj. 2,3%,
- odmowy bez uzasadnionej przyczyny przyjęcia propozycji odpowiedniej pracy lub innej formy pomocy – 2 osoby, tj. 1,1%,
- w tym w ramach PAI – 0 osób,
- rozpoczęcia prac społecznie użytecznych – 10 osób, tj. 5,6%,
- dobrowolnej rezygnacji ze statusu bezrobotnego – 5 osób, tj. 2,8%,
- nabycia praw emerytalnych i rentowych – 1 osobę, tj. 0,6%,
- nabycia praw do świadczeń przedemerytalnych – 1 osobę, tj. 0,6%,
- osiągnięcia wieku emerytalnego – 4 osoby, tj. 2,3%,
- innych – 74 osoby, tj. 41,8% ogółu wyłączonych.

W kwietniu 2020r. aktywnymi formami przeciwdziałania bezrobociu objęto 19 osób.

W okresie analizowanego miesiąca do Urzędu zgłoszono 76 wolnych miejsc pracy i miejsc aktywizacji zawodowej, tj. o 81 mniej aniżeli w kwietniu 2019r. i o 102 mniej niż w marcu 2020 r. Spośród wszystkich wolnych miejsc pracy, 70 dotyczyło zatrudnienia lub innej pracy zarobkowej (w tym 7 – pracy subsydiowanej), a 6 dotyczyło miejsc aktywizacji zawodowej. 63 wolnych miejsc pracy (82,9%) dotyczyło pracy niesubsydiowanej, a 13 (17,1%) pracy subsydiowanej. Ponadto 6 wolnych miejsc dotyczyło propozycji zatrudnienia/innej pracy zarobkowej lub aktywizacji zawodowej w sektorze publicznym. Spośród wolnych miejsc ogółem jedno dotyczyło osoby z niepełnosprawnościami. Szczegółowe informacje dotyczące wolnych miejsc pracy i miejsc aktywizacji zawodowej zostały przedstawione w załączonej tabeli nr 7.

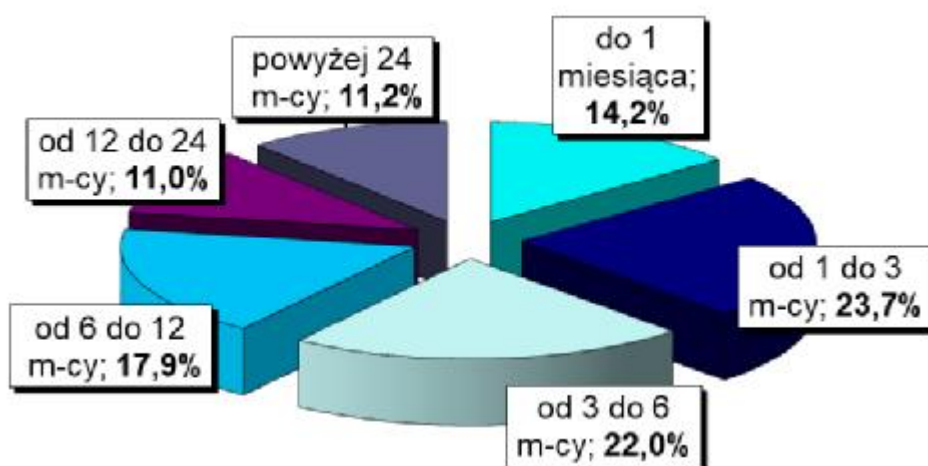
W kwietniu 2020 r. firma INGLOT Sp. Z O. O. zgłosiła zwolnienie 1 pracownika, natomiast firma Provident Polska S. A. zwolniła 1 pracownika na podstawie ustawy o szczególnych zasadach rozwiązywania z pracownikami stosunków pracy z przyczyn niedotyczących pracowników.

Na koniec kwietnia 2020 roku w Powiatowym Urzędzie Pracy w Pile zarejestrowanych było 81 osób zwolnionych z przyczyn niedotyczących pracowników, tj. o 41 osób (102,5%) więcej aniżeli na koniec kwietnia 2019r.

2. Charakterystyka populacji bezrobotnych

Analizując populację zarejestrowanych osób bezrobotnych pod względem czasu pozostawania bez pracy można zauważyć, że na koniec kwietnia br. najliczniejszą grupę stanowiły osoby pozostające bez pracy od 1 do 3 miesięcy – 639 osób, tj. 23,7% ogółu. Liczną była również grupa osób pozostających bez pracy od 3 do 6 miesięcy – 592 osoby, tj. 22,0%. Najmniej liczną grupę stanowiły osoby pozostające bez pracy od 12 do 24 miesięcy – 297 osób, tj. 11,0% ogółu.

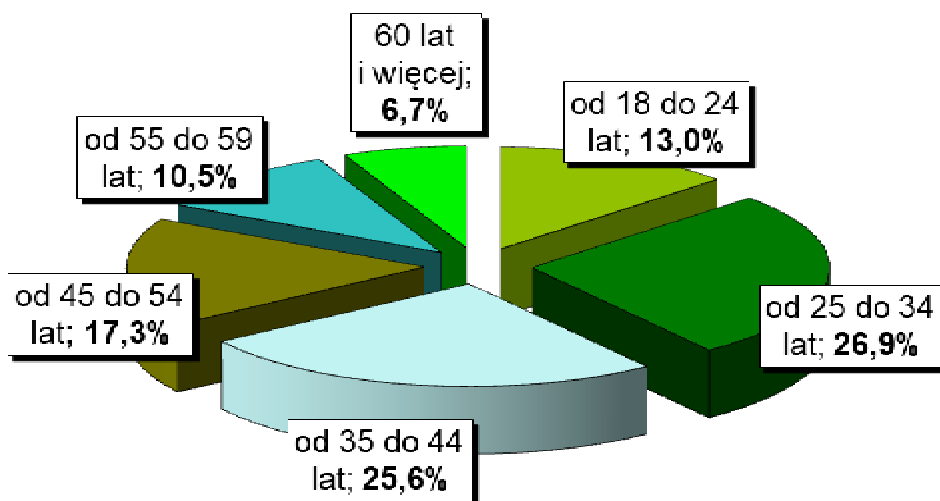
Na wykresie 5. przedstawiono strukturę osób bezrobotnych ze względu na czas pozostawania bez pracy.



Wykres 5. Struktura osób bezrobotnych według czasu pozostawania bez pracy – stan na koniec kwietnia 2020 r.

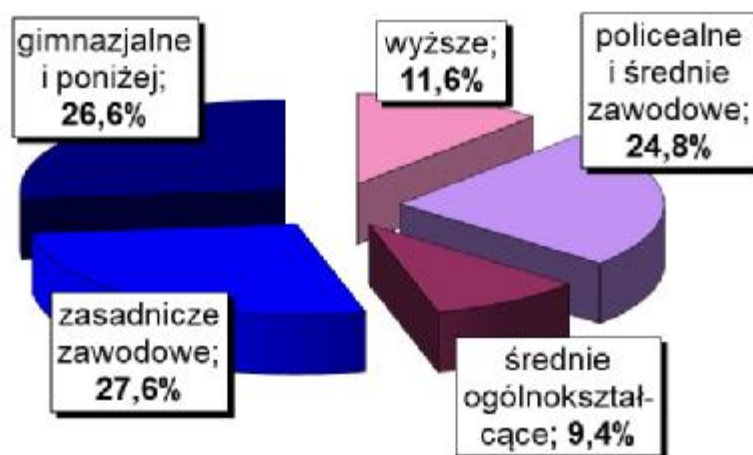
Biorąc pod uwagę wiek osób bezrobotnych należy wskazać, że najwięcej zarejestrowanych mieściło się w przedziale wiekowym od 25 do 34 roku życia – 725 osób, tj. 26,9% ogółu. Liczną była również grupa osób z przedziału od 35 do 44 lat – 690 osób, tj. 25,6% ogółu. Najmniej liczne grupy wiekowe stanowiły osoby z przedziału od 55 do 59 lat – 284 osoby, tj. 10,5% ogółu oraz od 60 lat i więcej – 181 osób, tj. 6,7% ogółu.

Na wykresie poniżej przedstawiono strukturę osób bezrobotnych ze względu na wiek.



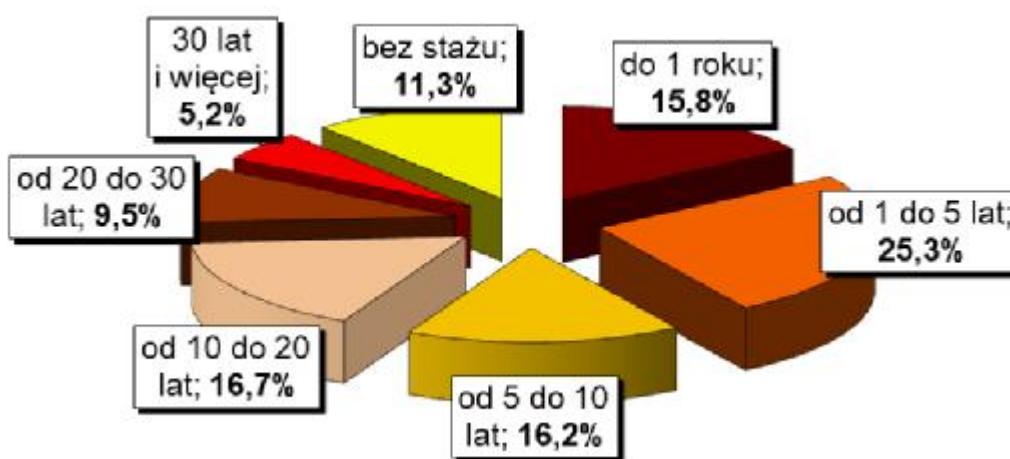
Wykres 6. Struktura osób bezrobotnych według wieku – stan na koniec kwietnia 2020 r.

Charakteryzując osoby bezrobotne pod względem posiadanego wykształcenia należy podkreślić, że najliczniejsza była grupa osób posiadających wykształcenie zasadnicze zawodowe – 744 osoby, tj. 27,6% ogółu. Bardzo liczna była również grupa osób z wykształceniem na poziomie gimnazjalnym i poniżej – 717 osób, tj. 26,6% ogółu oraz z wykształceniem policealnym i średnim zawodowym – 669 osób, tj. 24,8% ogółu. Wyższe wykształcenie posiadało 312 osób, tj. 11,6% ogółu, natomiast najmniej osób posiadało wykształcenie średnie ogólnokształcące – 254 osoby, tj. 9,4% ogółu. Na poniższym wykresie została przedstawiona struktura osób bezrobotnych ze względu na posiadane wykształcenie.



Wykres 7. Struktura osób bezrobotnych według wykształcenia – stan na koniec kwietnia 2020 r.

Pod względem posiadanego stażu pracy, najliczniejszą grupę stanowiły osoby ze stażem od 1 do 5 lat – 683 osoby, tj. 25,3% ogółu. Liczna była również grupa osób ze stażem od 10 do 20 lat – 449 osób, tj. 16,7% ogółu. Najmniej osób posiadało staż pracy od 20 do 30 lat – 257 osób, tj. 9,5% oraz ponad 30 lat stażu pracy – 140 osób, tj. 5,2% ogółu. Na wykresie 8. przedstawiono strukturę osób bezrobotnych ze względu na staż pracy.



Wykres 8. Struktura osób bezrobotnych według stażu pracy – stan na koniec kwietnia 2020 r.

Szczegółowe dane dotyczące liczby osób bezrobotnych według czasu pozostawiania bez pracy, wieku, poziomu wykształcenia oraz stażu pracy, przedstawiono w załączonej tabeli nr 9.

3. Działania Urzędu na powiatowym rynku pracy.

W kwietniu 2020r. nawiązano współpracę z 3 nowymi partnerami, z tego z 1 z inicjatywy Urzędu.

Pośrednicy pracy od dotychczasowych partnerów pozyskali wolne miejsca pracy na 18 stanowisk.

Partnerzy Urzędu w kwietniu br. zgłosili oferty pracy na 42 stanowiska, z tego:

- nowi partnerzy na 10 stanowisk,
- dotychczasowi partnerzy na 32 stanowiska.

Z uwagi na ogłoszony stan epidemiczny związany z COVID-19, w kwietniu br. nie organizowano giełd pracy, jak również spotkań rekrutacyjnych.

W kwietniu 2020r. do tut. Urzędu w ramach tarczy antykryzysowej zostało złożonych ogółem 5.048 wniosków od przedsiębiorców z tego:

- 4.753 wnioski o udzielenie pożyczki na pokrycie bieżących kosztów prowadzenia działalności gospodarczej mikroprzedsiębiorcy,
- 112 wniosków o dofinansowanie wynagrodzeń dla 857 pracowników zatrudnionych na podstawie umowy o pracę nakładczą lub umowy zlecenia albo innej umowy o świadczenie usług.
- 183 wnioski o dofinansowanie kosztów prowadzenia działalności przez samozatrudnionych. Rozpatrzonych pozytywnie zostało 566 wniosków ogółem.



DYREKTOR
Powiatowego Urzędu Pracy w Pile
Ewa Doma

STAN I STRUKTURA BEZROBOCIA NA KONIEC KWIETNIA I W KWIETNIU 2020 R.

| Wyszczególnienie | | Bezrobotni zarejestrowani | | Bezrobotni, którzy podjęli pracę | | Bezrobotni zarejestrowani | | | | |
|--|--|---------------------------|-----|----------------------------------|----|-------------------------------|------|---------------------------|-----|-----|
| | | | | | | ogółem | | w tym z prawem do zasiłku | | |
| | | | | w miesiącu sprawozdawczym | | w końcu mies. sprawozdawczego | | | | |
| | | 0 | | 1 | 2 | 3 | 4 | 5 | 6 | 7 |
| Ogółem (w. 02+04) | | 01 | 403 | 219 | 71 | 43 | 2696 | 1544 | 515 | 311 |
| z tego osoby | poprzednio pracujące | 02 | 363 | 191 | 63 | 38 | 2391 | 1333 | 514 | 310 |
| | w tym zwolnione z przyczyn dotyczących zakładu pracy | 03 | 15 | 12 | 3 | 2 | 81 | 43 | 57 | 29 |
| | dotychczas niepracujące | 04 | 40 | 28 | 8 | 5 | 305 | 211 | 1 | 1 |
| Wybrane kategorie bezrobotnych (z ogółem) | | | | | | | | | | |
| Zamieszkali na wsi | | 05 | 124 | 74 | 33 | 23 | 954 | 599 | 178 | 109 |
| w tym posiadający gospodarstwo rolne | | 06 | 0 | 0 | 0 | 0 | 0 | 0 | 0 | 0 |
| Osoby w okresie do 12 miesięcy od dnia ukończenia nauki | | 07 | 27 | 17 | 7 | 3 | 56 | 37 | 8 | 5 |
| Cudzoziemcy | | 08 | 2 | 2 | 0 | 0 | 11 | 10 | 5 | 4 |
| Bez kwalifikacji zawodowych | | 09 | 89 | 54 | 11 | 5 | 732 | 461 | 99 | 68 |
| Bez doświadczenia zawodowego | | 10 | 67 | 42 | 10 | 7 | 483 | 323 | 2 | 1 |
| Kobiety, które nie podjęły zatrudnienia po urodzeniu dziecka | | 11 | x | 10 | x | 2 | x | 429 | x | 25 |
| Osoby będące w szczególnej sytuacji | | 12 | 318 | 181 | 50 | 31 | 2032 | 1219 | 332 | 202 |
| z wiersza 12 | do 30 roku życia | 13 | 150 | 85 | 29 | 17 | 737 | 510 | 91 | 67 |
| | w tym do 25 roku życia | 14 | 83 | 53 | 17 | 13 | 351 | 230 | 34 | 21 |
| | długotrwale bezrobotne | 15 | 61 | 38 | 7 | 7 | 814 | 522 | 6 | 6 |
| | powyżej 50 roku życia | 16 | 84 | 42 | 8 | 3 | 717 | 274 | 174 | 84 |
| | korzystające ze świadczeń z pomocy społecznej | 17 | 2 | 2 | 2 | 1 | 31 | 20 | 0 | 0 |
| | posiadające co najmniej jedno dziecko do 6 roku życia | 18 | 37 | 30 | 9 | 9 | 513 | 475 | 90 | 75 |
| | posiadające co najmniej jedno dziecko niepełnosprawne do 18 roku życia | 19 | 0 | 0 | 0 | 0 | 8 | 7 | 0 | 0 |
| | niepełnosprawni | 20 | 31 | 21 | 6 | 3 | 231 | 106 | 45 | 25 |

Tabela nr 2

STAN I STRUKTURA BEZROBOCIA NA KONIEC KWIETNIA I W KWIETNIU 2020 R.

| Wyszczególnienie | | Ogółem | Kobiety | Z ogółem zamieszkali na wsi | | Z ogółem z prawem do zasiłku | | | |
|---|--|--|---------|-----------------------------|---------|------------------------------|---------|-----|--|
| | | | | razem | kobiety | razem | kobiety | | |
| 0 | | 1 | 2 | 3 | 4 | 5 | 6 | | |
| Bezrobotni według stanu w końcu miesiąca poprzedzającego sprawozdanie | | 21 | 2470 | 1420 | 904 | 569 | 456 | 270 | |
| Bezrobotni zarejestrowani w miesiącu sprawozdawczym (w. 23+24) | | 22 | 403 | 219 | 124 | 74 | 90 | 56 | |
| z tego | po raz pierwszy | 23 | 74 | 42 | 24 | 18 | 18 | 9 | |
| | po raz kolejny | 24 | 329 | 177 | 100 | 56 | 72 | 47 | |
| z wiersza 22 | po pracach interwencyjnych | 25 | 0 | 0 | 0 | 0 | 0 | 0 | |
| | po robotach publicznych | 26 | 0 | 0 | 0 | 0 | 0 | 0 | |
| | po stażu | 27 | 29 | 24 | 12 | 10 | 3 | 3 | |
| | po odbyciu przygotowania zawodowego dorosłych | 28 | 0 | 0 | 0 | 0 | 0 | 0 | |
| | po szkoleniu | 29 | 0 | 0 | 0 | 0 | 0 | 0 | |
| | po pracach społecznie użytecznych | 30 | 0 | 0 | 0 | 0 | 0 | 0 | |
| | Osoby wyłączone z ewidencji bezrobotnych w miesiącu sprawozdawczym (w.32+49+51+53+54+56 do 65) | 31 | 177 | 95 | 74 | 44 | | | |
| z tego z przyczyn | podjęcia pracy w miesiącu sprawozdawczym (w. 33+36) | 32 | 71 | 43 | 33 | 23 | | | |
| | niesubsydiowanej | 33 | 67 | 41 | 29 | 21 | | | |
| | w tym | podjęcie działalności gospodarczej | 34 | 3 | 2 | 1 | 1 | | |
| | | pracy sezonowej | 35 | 0 | 0 | 0 | 0 | | |
| | subsydiowanej (w.37+38+39+41 do 48) | 36 | 4 | 2 | 4 | 2 | | | |
| | z tego | prac interwencyjnych | 37 | 0 | 0 | 0 | 0 | | |
| | | robót publicznych | 38 | 2 | 1 | 2 | 1 | | |
| | | podjęcia działalności gospodarczej | 39 | 0 | 0 | 0 | 0 | | |
| | | w tym w ramach bonu na zasiedlenie | 40 | 0 | 0 | 0 | 0 | | |
| | | podjęcia pracy w ramach refundacji kosztów zatrudnienia bezrobotnego | 41 | 1 | 1 | 1 | 1 | | |
| | | podjęcia pracy poza miejscem zamieszkania w ramach bonu na zasiedlenie | 42 | 0 | 0 | 0 | 0 | | |
| | | podjęcia pracy w ramach bonu zatrudnieniowego | 43 | 0 | 0 | 0 | 0 | | |
| | | podjęcia pracy w ramach świadczenia aktywizacyjnego | 44 | 0 | 0 | 0 | 0 | | |
| | | podjęcia pracy w ramach grantu na telepracę | 45 | 0 | 0 | 0 | 0 | | |
| | | podjęcia pracy w ramach refundacji składek na ubezpieczenia społeczne | 46 | 0 | 0 | 0 | 0 | | |
| | | podjęcia pracy w ramach dofinansowania wynagrodzenia za zatrudnienie skierowanego bezrobotnego powyżej 50 roku życia | 47 | 0 | 0 | 0 | 0 | | |
| | | inne | 48 | 1 | 0 | 1 | 0 | | |
| | | rozpoczęcia szkolenia | 49 | 0 | 0 | 0 | 0 | | |
| | | w tym w ramach bonu szkoleniowego | 50 | 0 | 0 | 0 | 0 | | |
| | rozpoczęcia stażu | 51 | 5 | 3 | 3 | 2 | | | |
| | w tym w ramach bonu stażowego | 52 | 0 | 0 | 0 | 0 | | | |
| | rozpoczęcia przygotowania zawodowego dorosłych | 53 | 0 | 0 | 0 | 0 | | | |
| | rozpoczęcia prac społecznie użytecznych | 54 | 10 | 7 | 8 | 7 | | | |
| | w tym w ramach PAI | 55 | 0 | 0 | 0 | 0 | | | |
| | skierowania do agencji zatrudnienia w ramach zlecenia działań aktywizacyjnych | 56 | 0 | 0 | 0 | 0 | | | |
| | odmowy bez uzasadnionej przyczyny przyjęcia propozycji odpowiedniej pracy lub innej formy pomocy, w tym w ramach PAI | 57 | 2 | 2 | 0 | 0 | | | |
| | odmowy ustalenia profilu pomocy | 58 | 0 | 0 | 0 | 0 | | | |
| niepotwierdzenia gotowości do pracy | 59 | 4 | 2 | 0 | 0 | | | | |
| dobrowolnej rezygnacji ze statusu bezrobotnego | 60 | 5 | 3 | 3 | 3 | | | | |
| podjęcia nauki | 61 | 0 | 0 | 0 | 0 | | | | |
| osiągnięcia wieku emerytalnego | 62 | 4 | 3 | 3 | 2 | | | | |
| nabycia praw emerytalnych lub rentowych | 63 | 1 | 1 | 1 | 1 | | | | |
| nabycia praw do świadczenia przedemerytalnego | 64 | 1 | 0 | 0 | 0 | | | | |
| innych | 65 | 74 | 31 | 23 | 6 | | | | |
| Bezrobotni według stanu w końcu miesiąca sprawozdawczego (w.21+22-31) | | 66 | 2696 | 1544 | 954 | 599 | | | |
| w tym zarejestrowani po raz pierwszy | | 67 | 434 | 260 | 161 | 108 | | | |

Tabela nr 3

STAN I STRUKTURA BEZROBOCIA NA KONIEC MARCA I W MARCU 2020 R.

| Wyszczególnienie | | Do 30 roku życia | | w tym do 25 roku życia | | Powyżej 50 roku życia | | Długotrwale bezrobotni | |
|--|-----|------------------|---------|------------------------|---------|-----------------------|---------|------------------------|---------|
| | | razem | kobiety | razem | kobiety | razem | kobiety | razem | kobiety |
| 0 | | 1 | 2 | 3 | 4 | 5 | 6 | 7 | 8 |
| Bezrobotni według stanu w końcu miesiąca poprzedzającego sprawozdanie | 68 | 658 | 467 | 310 | 203 | 668 | 247 | 787 | 505 |
| Bezrobotni zarejestrowani w miesiącu sprawozdawczym (w.70+71) | 69 | 150 | 85 | 83 | 53 | 84 | 42 | 61 | 38 |
| z tego | | | | | | | | | |
| po raz pierwszy | 70 | 51 | 31 | 34 | 23 | 9 | 5 | x | x |
| po raz kolejny | 71 | 99 | 54 | 49 | 30 | 75 | 37 | 61 | 38 |
| z wiersza 69 | | | | | | | | | |
| po pracach interwencyjnych | 72 | 0 | 0 | 0 | 0 | 0 | 0 | 0 | 0 |
| po robotach publicznych | 73 | 0 | 0 | 0 | 0 | 0 | 0 | 0 | 0 |
| po stażu | 74 | 17 | 13 | 14 | 10 | 1 | 0 | 7 | 6 |
| po odbyciu przygotowania zawodowego dorosłych | 75 | 0 | 0 | 0 | 0 | 0 | 0 | 0 | 0 |
| po szkoleniu | 76 | 0 | 0 | 0 | 0 | 0 | 0 | 0 | 0 |
| po pracach społecznie użytecznych | 77 | 0 | 0 | 0 | 0 | 0 | 0 | 0 | 0 |
| Osoby wyłączone z ewidencji bezrobotnych w miesiącu sprawozdawczym (w.79+96+98+100+101+103 do 112) | 78 | 68 | 39 | 37 | 21 | 35 | 15 | 34 | 21 |
| z tego z przyczyn | | | | | | | | | |
| podjęcia pracy w mies. sprawozdawczym (w.80+83) | 79 | 29 | 17 | 17 | 13 | 8 | 3 | 7 | 7 |
| niesubsydiowanej | 80 | 28 | 16 | 16 | 12 | 7 | 3 | 6 | 6 |
| w tym | | | | | | | | | |
| podjęcie działalności gospodarczej | 81 | 1 | 0 | 0 | 0 | 0 | 0 | 1 | 1 |
| pracy sezonowej | 82 | 0 | 0 | 0 | 0 | 0 | 0 | 0 | 0 |
| subsydiowanej (w.84+85+86+88 do 95) | 83 | 1 | 1 | 1 | 1 | 1 | 0 | 1 | 1 |
| z tego | | | | | | | | | |
| prac interwencyjnych | 84 | 0 | 0 | 0 | 0 | 0 | 0 | 0 | 0 |
| robót publicznych | 85 | 0 | 0 | 0 | 0 | 1 | 0 | 1 | 1 |
| z tego | | | | | | | | | |
| podjęcie działalności gospodarczej | 86 | 0 | 0 | 0 | 0 | 0 | 0 | 0 | 0 |
| w tym w ramach bonu na zasiedlenie | 87 | 0 | 0 | 0 | 0 | x | x | 0 | 0 |
| podjęcia pracy w ramach refundacji kosztów zatrudnienia bezrobotnego | 88 | 1 | 1 | 1 | 1 | 0 | 0 | 0 | 0 |
| podjęcia pracy poza miejscem zamieszkania w ramach bonu na zasiedlenie | 89 | 0 | 0 | 0 | 0 | x | x | 0 | 0 |
| podjęcia pracy w ramach bonu zatrudnieniowego | 90 | 0 | 0 | 0 | 0 | x | x | 0 | 0 |
| podjęcia pracy w ramach świadczenia aktywizacyjnego | 91 | 0 | 0 | 0 | 0 | 0 | 0 | 0 | 0 |
| podjęcia pracy w ramach grantu na telepracę | 92 | 0 | 0 | 0 | 0 | 0 | 0 | 0 | 0 |
| podjęcia pracy w ramach refundacji składek na ubezpieczenia społeczne | 93 | 0 | 0 | 0 | 0 | x | x | 0 | 0 |
| podjęcia pracy w ramach dofinansowania wynagrodzenia za zatrudnienie skierowanego bezrobotnego powyżej 50 roku życia | 94 | x | x | x | x | 0 | 0 | 0 | 0 |
| inne | 95 | 0 | 0 | 0 | 0 | 0 | 0 | 0 | 0 |
| rozpoczęcia szkolenia | 96 | 0 | 0 | 0 | 0 | 0 | 0 | 0 | 0 |
| w tym w ramach bonu szkoleniowego | 97 | 0 | 0 | 0 | 0 | x | x | 0 | 0 |
| rozpoczęcia stażu | 98 | 3 | 3 | 0 | 0 | 2 | 0 | 2 | 0 |
| w tym w ramach bonu stażowego | 99 | 0 | 0 | 0 | 0 | x | x | 0 | 0 |
| rozpoczęcia przygotowania zawodowego dorosłych | 100 | 0 | 0 | 0 | 0 | 0 | 0 | 0 | 0 |
| rozpoczęcia prac społecznie użytecznych | 101 | 0 | 0 | 0 | 0 | 3 | 2 | 7 | 4 |
| w tym w ramach PAI | 102 | 0 | 0 | 0 | 0 | 0 | 0 | 0 | 0 |
| skierowanie do agencji zatrudnienia w ramach zlecenia działań aktywizacyjnych | 103 | 0 | 0 | 0 | 0 | 0 | 0 | 0 | 0 |
| odmowy bez uzasadnionej przyczyny przyjęcia propozycji odpowiedniej pracy lub innej formy pomocy, w tym w ramach PAI | 104 | 0 | 0 | 0 | 0 | 1 | 1 | 1 | 1 |
| odmowy ustalenia profilu pomocy | 105 | 0 | 0 | 0 | 0 | 0 | 0 | 0 | 0 |
| niepotwierdzenia gotowości do pracy | 106 | 1 | 0 | 0 | 0 | 1 | 1 | 0 | 0 |
| dobrowolnej rezygnacji ze statusu bezrobotnego | 107 | 1 | 1 | 0 | 0 | 0 | 0 | 0 | 0 |
| podjęcia nauki | 108 | 0 | 0 | 0 | 0 | 0 | 0 | 0 | 0 |
| osiągnięcia wieku emerytalnego | 109 | x | x | x | x | 4 | 3 | 4 | 3 |
| nabycia praw emerytalnych lub rentowych | 110 | 0 | 0 | 0 | 0 | 1 | 1 | 1 | 1 |
| nabycia praw do świadczenia przedemerytalnego | 111 | x | x | x | x | 1 | 0 | 0 | 0 |
| innych | 112 | 34 | 18 | 20 | 8 | 14 | 4 | 12 | 5 |
| Bezrobotni, którzy w miesiącu sprawozdawczym utracili status osoby będącej w szczególnej sytuacji na rynku pracy | 113 | 3 | 3 | 5 | 5 | x | x | x | x |
| Bezrobotni według stanu w końcu miesiąca sprawozdawczego (w.68+69-78) | 114 | 737 | 510 | 351 | 230 | 717 | 274 | 814 | 522 |
| w tym zarejestrowani po raz pierwszy | 115 | 226 | 161 | 150 | 105 | 89 | 34 | 69 | 46 |

Tabela nr 4

ROZLICZENIE "NAPŁYWU" BEZROBOTNYCH W KWIETNIU 2020 R.

| WYSZCZEGÓLNIENIE A) KWIECIEŃ 2020 R. B) NARASTAJĄCO OD POCZĄTKU ROKU | | JEDNOSTKA | | | | | | | | | RAZEM | |
|--|-----------------|-----------|-------------|---------|-----------|-------------------------|----------|--------|---------|--------|-------|-------|
| | | Piła | Białośliwie | Kaczory | Łobżenica | Miasteczko Krajńskie | Szydłowo | Ujście | Wyrzysk | Wysoka | | |
| BEZROBOTNI ZAREJESTROWANI | A | 240 | 8 | 14 | 20 | 6 | 30 | 23 | 40 | 22 | 403 | |
| | B | 993 | 67 | 80 | 112 | 38 | 86 | 81 | 195 | 88 | 1 740 | |
| Z TEGO | PO RAZ PIERWSZY | A | 43 | 2 | 6 | 1 | 1 | 7 | 4 | 5 | 5 | 74 |
| | | B | 184 | 12 | 23 | 21 | 4 | 23 | 11 | 27 | 26 | 331 |
| | PO RAZ KOLEJNY | A | 197 | 6 | 8 | 19 | 5 | 23 | 19 | 35 | 17 | 329 |
| | | B | 809 | 55 | 57 | 91 | 34 | 63 | 70 | 168 | 62 | 1 409 |
| PO PRACACH INTERWENCYJNYCH | A | 0 | 0 | 0 | 0 | 0 | 0 | 0 | 0 | 0 | 0 | |
| | B | 0 | 0 | 0 | 0 | 0 | 0 | 0 | 0 | 0 | 0 | |
| PO ROBOTACH PUBLICZNYCH | A | 0 | 0 | 0 | 0 | 0 | 0 | 0 | 0 | 0 | 0 | |
| | B | 0 | 0 | 1 | 0 | 0 | 0 | 0 | 0 | 0 | 1 | |
| PO STAŻU | A | 14 | 3 | 0 | 3 | 2 | 0 | 0 | 5 | 2 | 29 | |
| | B | 50 | 6 | 0 | 8 | 3 | 3 | 1 | 15 | 7 | 93 | |
| PO ODBYCIU PRZYGOTOWANIA ZAWODOWEGO | A | 0 | 0 | 0 | 0 | 0 | 0 | 0 | 0 | 0 | 0 | |
| | B | 0 | 0 | 0 | 0 | 0 | 0 | 0 | 0 | 0 | 0 | |
| PO SZKOLENIU | A | 0 | 0 | 0 | 0 | 0 | 0 | 0 | 0 | 0 | 0 | |
| | B | 1 | 0 | 0 | 0 | 0 | 0 | 0 | 1 | 0 | 2 | |
| PO PRACACH SPOŁECZNIE UŻYTECZNYCH | A | 0 | 0 | 0 | 0 | 0 | 0 | 0 | 0 | 0 | 0 | |
| | B | 0 | 0 | 0 | 0 | 0 | 0 | 0 | 0 | 0 | 0 | |
| POPRZEDNIO PRACUJĄCY | A | 211 | 7 | 12 | 17 | 4 | 30 | 22 | 39 | 21 | 363 | |
| | B | 856 | 57 | 64 | 95 | 35 | 76 | 73 | 175 | 77 | 1 508 | |
| W TYM ZWOLNIENI Z PRZYCZYŃ ZAKŁADU PRACY | A | 10 | 0 | 0 | 0 | 0 | 1 | 1 | 2 | 1 | 15 | |
| | B | 29 | 3 | 2 | 3 | 3 | 3 | 3 | 10 | 2 | 58 | |
| DOTYCHCZAS NIE PRACUJĄCY | A | 29 | 1 | 2 | 3 | 2 | 0 | 1 | 1 | 1 | 40 | |
| | B | 137 | 10 | 16 | 17 | 3 | 10 | 8 | 20 | 11 | 232 | |

Tabela nr 4a

ROZLICZENIE "NAPŁYWU" BEZROBOTNYCH W KWIETNIU 2020 R.

| WYSZCZEGÓLNIENIE | | JEDNOSTKA | | | | | | | | | RAZEM |
|--|---|-----------|-------------|---------|-----------|-------------------------|----------|--------|---------|--------|-------|
| | | Piła | Białośliwie | Kaczory | Łobżenica | Miasteczko Krajńskie | Szydłowo | Ujście | Wyrzysk | Wysoka | |
| A) KWIECIEŃ 2020 R. | | | | | | | | | | | |
| B) NARASTAJĄCO OD POCZĄTKU ROKU | | | | | | | | | | | |
| WYBRANE KATEGORIE BEZROBOTNYCH (Z OGÓŁEM) | | | | | | | | | | | |
| ZAMIESZKALI NA WSI | A | 0 | 8 | 14 | 10 | 6 | 30 | 11 | 28 | 17 | 124 |
| | B | 0 | 67 | 80 | 69 | 38 | 86 | 39 | 123 | 58 | 560 |
| OSOBY W OKRESIE 12 M-CY OD DNIA UKOŃCZENIA NAUKI | A | 10 | 2 | 3 | 5 | 0 | 0 | 0 | 5 | 2 | 27 |
| | B | 47 | 7 | 11 | 17 | 1 | 2 | 2 | 16 | 13 | 116 |
| CUDZOZIEMCY | A | 2 | 0 | 0 | 0 | 0 | 0 | 0 | 0 | 0 | 2 |
| | B | 7 | 0 | 0 | 0 | 0 | 1 | 0 | 0 | 0 | 8 |
| BEZ KWALIFIKACJI ZAWODOWYCH | A | 63 | 2 | 3 | 3 | 1 | 6 | 3 | 6 | 2 | 89 |
| | B | 249 | 13 | 26 | 21 | 3 | 23 | 28 | 39 | 23 | 425 |
| BEZ DOŚWIADCZENIA ZAWODOWEGO | A | 45 | 2 | 3 | 5 | 2 | 2 | 1 | 3 | 4 | 67 |
| | B | 209 | 13 | 19 | 29 | 6 | 18 | 13 | 30 | 22 | 359 |
| KOBIETY, KTÓRE NIE PODJEŁY ZATRUDNIENIA PO URODZENIU DZIECKA | A | 8 | 0 | 0 | 0 | 1 | 1 | 0 | 0 | 0 | 10 |
| | B | 87 | 4 | 3 | 8 | 2 | 4 | 3 | 18 | 9 | 138 |
| OSOBY W SZCZEGÓLNEJ SYTUACJI NA RYNKU PRACY (Z OGÓŁEM) | | | | | | | | | | | |
| DO 30 ROKU ŻYCIA | A | 79 | 5 | 8 | 14 | 1 | 8 | 8 | 15 | 12 | 150 |
| | B | 317 | 25 | 34 | 65 | 11 | 29 | 28 | 83 | 48 | 640 |
| W TYM DO 25 ROKU ŻYCIA | A | 36 | 3 | 8 | 10 | 1 | 4 | 4 | 9 | 8 | 83 |
| | B | 155 | 16 | 23 | 45 | 6 | 18 | 14 | 48 | 30 | 355 |
| DŁUGOTRWALE BEZROBOTNI | A | 35 | 1 | 4 | 2 | 1 | 4 | 2 | 7 | 5 | 61 |
| | B | 143 | 10 | 15 | 23 | 9 | 15 | 21 | 42 | 15 | 293 |
| POWYŻEJ 50 ROKU ŻYCIA | A | 55 | 2 | 3 | 1 | 0 | 5 | 5 | 8 | 5 | 84 |
| | B | 208 | 19 | 14 | 18 | 7 | 16 | 15 | 43 | 13 | 353 |
| KORZYSTAJĄCE ZE ŚWIADCZEŃ Z POMOCY SPOŁECZNEJ | A | 1 | 0 | 0 | 0 | 0 | 0 | 0 | 0 | 1 | 2 |
| | B | 28 | 4 | 6 | 1 | 1 | 0 | 3 | 3 | 4 | 50 |
| POSIADAJĄCE CO NAJMNIJ JEDNO DZIECKO DO 6 ROKU ŻYCIA | A | 27 | 0 | 1 | 0 | 0 | 3 | 0 | 5 | 1 | 37 |
| | B | 138 | 3 | 9 | 9 | 1 | 13 | 7 | 28 | 10 | 218 |
| POSIADAJĄCE CO NAJMNIJ JEDNO DZIECKO NIEPEŁNOSPRAWNE DO 18 ROKU ŻYCIA | A | 0 | 0 | 0 | 0 | 0 | 0 | 0 | 0 | 0 | 0 |
| | B | 1 | 1 | 0 | 0 | 0 | 0 | 0 | 0 | 1 | 3 |
| NIEPEŁNOSPRAWNI | A | 22 | 1 | 1 | 2 | 0 | 1 | 2 | 2 | 0 | 31 |
| | B | 80 | 5 | 6 | 7 | 1 | 2 | 5 | 12 | 3 | 121 |

Tabela nr 5

ROZLICZENIE "ODPŁYWU" BEZROBOTNYCH W KWIETNIU 2020 ROKU

| WYSZCZEGÓLNIENIE | | JEDNOSTKA | | | | | | | | | RAZEM | | |
|-------------------------------------|--|---|-------------|---------|-----------|-------------------------|----------|--------|---------|--------|-------|-------|----|
| | | Piła | Białoshiwie | Kaczory | Łobżenica | Miasteczko Krajńskie | Szydłowo | Ujście | Wyrzysk | Wysoka | | | |
| A) KWIECIEŃ 2020R. | | | | | | | | | | | | | |
| B) NARASTAJĄCO OD POCZĄTKU ROKU | | | | | | | | | | | | | |
| WYŁĄCZENI Z EWIDENCJI OGÓŁEM | | A | 68 | 11 | 13 | 17 | 10 | 4 | 14 | 30 | 10 | 177 | |
| | | B | 714 | 50 | 78 | 105 | 41 | 80 | 74 | 188 | 63 | 1 393 | |
| Z TEGO Z PRZYCZYŃ | | | | | | | | | | | | | |
| Z TEGO Z PRZYCZYŃ | PODJĘCIA PRACY | A | 21 | 4 | 5 | 10 | 6 | 1 | 2 | 16 | 6 | 71 | |
| | | B | 258 | 19 | 24 | 34 | 18 | 23 | 30 | 68 | 21 | 495 | |
| | NIESUBSYDIOWANEJ | A | 21 | 4 | 5 | 9 | 3 | 1 | 2 | 16 | 6 | 67 | |
| | | B | 239 | 18 | 22 | 31 | 14 | 23 | 30 | 67 | 21 | 465 | |
| | W TYM | PODJĘCIE DZIAŁALNOŚCI GOSPODARCZEJ | A | 2 | 0 | 0 | 0 | 1 | 0 | 0 | 0 | 0 | 3 |
| | | B | 10 | 1 | 0 | 0 | 1 | 0 | 2 | 1 | 0 | 0 | 15 |
| | PRACY SEZONOWEJ | A | 0 | 0 | 0 | 0 | 0 | 0 | 0 | 0 | 0 | 0 | 0 |
| | | B | 0 | 0 | 0 | 0 | 0 | 0 | 0 | 0 | 0 | 0 | 0 |
| | SUBSYDIOWANEJ | A | 0 | 0 | 0 | 1 | 3 | 0 | 0 | 0 | 0 | 0 | 4 |
| | | B | 19 | 1 | 2 | 3 | 4 | 0 | 0 | 1 | 0 | 0 | 30 |
| | Z TEGO | PRAC INTERWENCYJNYCH | A | 0 | 0 | 0 | 0 | 0 | 0 | 0 | 0 | 0 | 0 |
| | | B | 3 | 0 | 0 | 0 | 1 | 0 | 0 | 0 | 0 | 0 | 4 |
| | Z TEGO | ROBÓT PUBLICZNYCH | A | 0 | 0 | 0 | 0 | 2 | 0 | 0 | 0 | 0 | 2 |
| | | B | 0 | 0 | 0 | 1 | 2 | 0 | 0 | 0 | 0 | 0 | 3 |
| | Z TEGO | PODJĘCIA DZIAŁALNOŚCI GOSPODARCZEJ | A | 0 | 0 | 0 | 0 | 0 | 0 | 0 | 0 | 0 | 0 |
| | | B | 5 | 1 | 1 | 1 | 0 | 0 | 0 | 1 | 0 | 0 | 9 |
| | Z TEGO | W TYM W RAMACH BONU NA ZASIEDLENIE | A | 0 | 0 | 0 | 0 | 0 | 0 | 0 | 0 | 0 | 0 |
| | | B | 0 | 0 | 0 | 0 | 0 | 0 | 0 | 0 | 0 | 0 | 0 |
| | Z TEGO | PODJĘCIA PRACY W RAMACH REFUNDACJI KOSZTÓW ZATRUDNIENIA BEZROBOTNEGO | A | 0 | 0 | 0 | 1 | 0 | 0 | 0 | 0 | 0 | 1 |
| | | B | 6 | 0 | 0 | 1 | 0 | 0 | 0 | 0 | 0 | 0 | 7 |
| Z TEGO | INNE | A | 0 | 0 | 0 | 0 | 1 | 0 | 0 | 0 | 0 | 1 | |
| | B | 2 | 0 | 1 | 0 | 1 | 0 | 0 | 0 | 0 | 0 | 4 | |
| Z TEGO | ROZPOCZĘCIA SZKOLENIA | A | 0 | 0 | 0 | 0 | 0 | 0 | 0 | 0 | 0 | 0 | |
| | B | 1 | 0 | 0 | 0 | 1 | 0 | 0 | 1 | 0 | 0 | 3 | |
| Z TEGO | W TYM W RAMACH BONU SZKOLENIOWEGO | A | 0 | 0 | 0 | 0 | 0 | 0 | 0 | 0 | 0 | 0 | |
| | B | 0 | 0 | 0 | 0 | 0 | 0 | 0 | 0 | 0 | 0 | 0 | |
| Z TEGO | ROZPOCZĘCIA STAŻU | A | 1 | 0 | 0 | 1 | 0 | 0 | 0 | 2 | 1 | 5 | |
| | B | 48 | 5 | 10 | 16 | 3 | 3 | 3 | 16 | 6 | 0 | 110 | |
| Z TEGO | W TYM W RAMACH BONU STAŻOWEGO | A | 0 | 0 | 0 | 0 | 0 | 0 | 0 | 0 | 0 | 0 | |
| | B | 0 | 0 | 0 | 0 | 0 | 0 | 0 | 0 | 0 | 0 | 0 | |
| Z TEGO | ROZPOCZĘCIA PRZYGOTOWANIA ZAWODOWEGO DOROSŁYCH | A | 0 | 0 | 0 | 0 | 0 | 0 | 0 | 0 | 0 | 0 | |
| | B | 0 | 0 | 0 | 0 | 0 | 0 | 0 | 0 | 0 | 0 | 0 | |
| Z TEGO | ROZPOCZĘCIE PRAC SPOŁECZNIE UŻYTECZNYCH, W TYM W RAMACH PAI | A | 0 | 0 | 0 | 0 | 2 | 0 | 8 | 0 | 0 | 10 | |
| | B | 0 | 0 | 8 | 0 | 6 | 0 | 8 | 0 | 0 | 0 | 22 | |
| Z TEGO | ODMOWA BEZ UZASADNIONEJ PRZYCZYNY PRZYJĘCIA PROPOZYCJI ODPOWIEDNIEJ PRACY LUB INNEJ FORMY POMOCY, W TYM W RAMACH PAI | A | 2 | 0 | 0 | 0 | 0 | 0 | 0 | 0 | 0 | 2 | |
| | B | 8 | 1 | 0 | 4 | 0 | 2 | 1 | 2 | 0 | 0 | 18 | |
| Z TEGO | NIEPOTWIERDZENIA GOTOWOŚCI DO PRACY | A | 4 | 0 | 0 | 0 | 0 | 0 | 0 | 0 | 0 | 4 | |
| | B | 32 | 0 | 3 | 2 | 2 | 7 | 10 | 6 | 1 | 0 | 63 | |
| Z TEGO | DOBROWOLNEJ REZYGNACJI ZE STATUSU BEZROBOTNEGO | A | 2 | 1 | 1 | 0 | 1 | 0 | 0 | 0 | 0 | 5 | |
| | B | 31 | 4 | 5 | 9 | 4 | 5 | 1 | 10 | 2 | 0 | 71 | |

Tabela nr 6

ROZLICZENIE "NAPŁYWU - ODPLYWU" BEZROBOTNYCH W SZCZEGÓLNEJ SYTUACJI NA RYNKU PRACY - DO 30 ROKU ŻYCIA - W MIESIĄCU KWIETNIU 2020R.

| WYSZCZEGÓLNIENIE A) KWIECIEŃ 2020R. B) NARASTAJĄCO OD POCZĄTKU ROKU | | JEDNOSTKA | | | | | | | | | RAZEM |
|--|---|-----------|-------------|---------|-----------|-----------------------|----------|--------|---------|--------|-------|
| | | Piła | Białosłowie | Kaczory | Łobżenica | Miasteczko Krajeńskie | Szydłowo | Ujście | Wyrzysk | Wysoka | |
| NAPŁYW BEZROBOTNYCH W SZCZEGÓLNEJ SYTUACJI NA RYNKU PRACY | | | | | | | | | | | |
| BEZROBOTNI ZAREJESTROWANI | A | 79 | 5 | 8 | 14 | 1 | 8 | 8 | 15 | 12 | 150 |
| | B | 317 | 25 | 34 | 65 | 11 | 29 | 28 | 83 | 48 | 640 |
| Z TEGO PO RAZ PIERWSZY | A | 28 | 2 | 6 | 1 | 1 | 3 | 4 | 2 | 4 | 51 |
| | B | 107 | 10 | 20 | 18 | 3 | 13 | 9 | 18 | 18 | 216 |
| | A | 51 | 3 | 2 | 13 | 0 | 5 | 4 | 13 | 8 | 99 |
| | B | 210 | 15 | 14 | 47 | 8 | 16 | 19 | 65 | 30 | 424 |
| ODPLYW BEZROBOTNYCH W SZCZEGÓLNEJ SYTUACJI NA RYNKU PRACY | | | | | | | | | | | |
| WYŁĄCZENI Z EWIDENCJI OGÓŁEM | A | 24 | 7 | 5 | 11 | 1 | 2 | 2 | 10 | 6 | 68 |
| | B | 223 | 24 | 29 | 63 | 9 | 31 | 24 | 76 | 29 | 508 |
| Z TEGO Z PRZYCZYŃ | | | | | | | | | | | |
| PODJEĆCIA PRACY | A | 6 | 4 | 1 | 7 | 0 | 0 | 0 | 6 | 5 | 29 |
| | B | 73 | 10 | 9 | 20 | 5 | 7 | 7 | 23 | 13 | 167 |
| NIESUBSYDIOWANEJ | A | 6 | 4 | 1 | 6 | 0 | 0 | 0 | 6 | 5 | 28 |
| | B | 58 | 9 | 8 | 18 | 4 | 7 | 7 | 22 | 13 | 146 |
| W TYM PODJEĆCIE DZIAŁALNOŚCI GOSPODARCZEJ | A | 1 | 0 | 0 | 0 | 0 | 0 | 0 | 0 | 0 | 1 |
| | B | 3 | 0 | 0 | 0 | 0 | 0 | 0 | 0 | 0 | 3 |
| | A | 0 | 0 | 0 | 0 | 0 | 0 | 0 | 0 | 0 | 0 |
| | B | 0 | 0 | 0 | 0 | 0 | 0 | 0 | 0 | 0 | 0 |
| PRACY SEZONOWEJ | A | 0 | 0 | 0 | 0 | 0 | 0 | 0 | 0 | 0 | 0 |
| | B | 0 | 0 | 0 | 0 | 0 | 0 | 0 | 0 | 0 | 0 |
| SUBSYDIOWANEJ | A | 0 | 0 | 0 | 1 | 0 | 0 | 0 | 0 | 0 | 1 |
| | B | 15 | 1 | 1 | 2 | 1 | 0 | 0 | 1 | 0 | 21 |
| PRAC INTERWENCYJNYCH | A | 0 | 0 | 0 | 0 | 0 | 0 | 0 | 0 | 0 | 0 |
| | B | 2 | 0 | 0 | 0 | 1 | 0 | 0 | 0 | 0 | 3 |
| ROBÓT PUBLICZNYCH | A | 0 | 0 | 0 | 0 | 0 | 0 | 0 | 0 | 0 | 0 |
| | B | 0 | 0 | 0 | 0 | 0 | 0 | 0 | 0 | 0 | 0 |
| PODJEĆCIE DZIAŁALNOŚCI GOSPODARCZEJ | A | 0 | 0 | 0 | 0 | 0 | 0 | 0 | 0 | 0 | 0 |
| | B | 2 | 1 | 0 | 1 | 0 | 0 | 0 | 1 | 0 | 5 |
| W TYM W RAMACH BONU NA ZASIEDLENIE | A | 0 | 0 | 0 | 0 | 0 | 0 | 0 | 0 | 0 | 0 |
| | B | 0 | 0 | 0 | 0 | 0 | 0 | 0 | 0 | 0 | 0 |
| PODJEĆCIE PRACY W RAMACH REFUNDACJI KOSZTÓW ZATRUDNIENIA | A | 0 | 0 | 0 | 1 | 0 | 0 | 0 | 0 | 0 | 1 |
| | B | 6 | 0 | 0 | 1 | 0 | 0 | 0 | 0 | 0 | 7 |
| INNE | A | 0 | 0 | 0 | 0 | 0 | 0 | 0 | 0 | 0 | 0 |
| | B | 2 | 0 | 1 | 0 | 0 | 0 | 0 | 0 | 0 | 3 |
| ROZPOCZĘCIA SZKOLENIA | A | 0 | 0 | 0 | 0 | 0 | 0 | 0 | 0 | 0 | 0 |
| | B | 0 | 0 | 0 | 0 | 0 | 0 | 0 | 1 | 0 | 1 |
| W TYM W RAMACH BONU SZKOLENIOWEGO | A | 0 | 0 | 0 | 0 | 0 | 0 | 0 | 0 | 0 | 0 |
| | B | 0 | 0 | 0 | 0 | 0 | 0 | 0 | 0 | 0 | 0 |
| ROZPOCZĘCIA STAŻU | A | 1 | 0 | 0 | 1 | 0 | 0 | 0 | 1 | 0 | 3 |
| | B | 32 | 4 | 8 | 12 | 1 | 2 | 2 | 7 | 3 | 71 |
| W TYM W RAMACH BONU STAŻOWEGO | A | 0 | 0 | 0 | 0 | 0 | 0 | 0 | 0 | 0 | 0 |
| | B | 0 | 0 | 0 | 0 | 0 | 0 | 0 | 0 | 0 | 0 |
| ROZPOCZĘCIA PRZYGOTOWANIA ZAWODOWEGO DOROSŁYCH | A | 0 | 0 | 0 | 0 | 0 | 0 | 0 | 0 | 0 | 0 |
| | B | 0 | 0 | 0 | 0 | 0 | 0 | 0 | 0 | 0 | 0 |
| ROZPOCZĘCIE PRAC SPOŁECZNIE UŻYTECZNYCH, W TYM W RAMACH PAI | A | 0 | 0 | 0 | 0 | 0 | 0 | 0 | 0 | 0 | 0 |
| | B | 0 | 0 | 0 | 0 | 0 | 0 | 0 | 0 | 0 | 0 |
| ODMOWA BEZ UZASADNIONEJ PRZYCZYNY PRZYJĘCIA PROPOZYCJI ODPOWIEDNIEJ PRACY LUB INNEJ | A | 0 | 0 | 0 | 0 | 0 | 0 | 0 | 0 | 0 | 0 |
| | B | 3 | 0 | 0 | 2 | 0 | 1 | 1 | 1 | 0 | 8 |
| NIEPOTWIERDZENIA GOTOWOŚCI DO PRACY | A | 1 | 0 | 0 | 0 | 0 | 0 | 0 | 0 | 0 | 1 |
| | B | 8 | 0 | 1 | 2 | 1 | 3 | 4 | 5 | 0 | 24 |
| DOBROWOLNEJ REZYGNACJI ZE STATUSU BEZROBOTNEGO | A | 0 | 1 | 0 | 0 | 0 | 0 | 0 | 0 | 0 | 1 |
| | B | 4 | 3 | 2 | 7 | 0 | 3 | 1 | 6 | 0 | 26 |

**ROZLICZENIE "NAPŁYWU - ODPLYWU" BEZROBOTNYCH W SZCZEGÓLNEJ SYTUACJI
NA RYNKU PRACY - W TYM DO 25 ROKU ŻYCIA - W MIESIĄCU KWIECNIU 2020R.**

| WYSZCZEGÓLNIENIE | | JEDNOSTKA | | | | | | | | | RAZEM | |
|--|--|------------------------------------|-------------|---------|-----------|-----------------------|----------|--------|---------|--------|-------|-----|
| | | Piła | Białośliwie | Kaczory | Łobżenica | Miasteczko Krajeńskie | Szydłowo | Ujście | Wyrzysk | Wysoka | | |
| A) KWIECIEŃ 2020R. B) NARASTAJĄCO OD POCZĄTKU ROKU | | | | | | | | | | | | |
| NAPŁYW BEZROBOTNYCH W SZCZEGÓLNEJ SYTUACJI NA RYNKU PRACY | | | | | | | | | | | | |
| Z TEGO | BEZROBOTNI ZAREJESTROWANI | A | 36 | 3 | 8 | 10 | 1 | 4 | 4 | 9 | 8 | 83 |
| | | B | 155 | 16 | 23 | 45 | 6 | 18 | 14 | 48 | 30 | 355 |
| | PO RAZ PIERWSZY | A | 15 | 1 | 6 | 1 | 1 | 2 | 4 | 1 | 3 | 34 |
| | | B | 71 | 8 | 17 | 16 | 2 | 9 | 8 | 14 | 13 | 158 |
| | PO RAZ KOLEJNY | A | 21 | 2 | 2 | 9 | 0 | 2 | 0 | 8 | 5 | 49 |
| | | B | 84 | 8 | 6 | 29 | 4 | 9 | 6 | 34 | 17 | 197 |
| ODPLYW BEZROBOTNYCH W SZCZEGÓLNEJ SYTUACJI NA RYNKU PRACY | | | | | | | | | | | | |
| WYŁĄCZENI Z EWIDENCJI OGÓŁEM | | A | 11 | 3 | 5 | 7 | 0 | 1 | 0 | 6 | 4 | 37 |
| | | B | 111 | 16 | 20 | 44 | 5 | 20 | 10 | 44 | 17 | 287 |
| Z TEGO Z PRZYCZYŃ | | | | | | | | | | | | |
| Z TEGO Z PRZYCZYŃ | PODJĘCIA PRACY | A | 3 | 1 | 1 | 5 | 0 | 0 | 0 | 4 | 3 | 17 |
| | | B | 32 | 5 | 4 | 15 | 4 | 5 | 3 | 14 | 8 | 90 |
| | NIESUBSYDIOWANEJ | A | 3 | 1 | 1 | 4 | 0 | 0 | 0 | 4 | 3 | 16 |
| | | B | 22 | 5 | 4 | 13 | 3 | 5 | 3 | 14 | 8 | 77 |
| | W TYM W TYM | PODJĘCIE DZIAŁALNOŚCI GOSPODARCZEJ | A | 0 | 0 | 0 | 0 | 0 | 0 | 0 | 0 | 0 |
| | | | B | 0 | 0 | 0 | 0 | 0 | 0 | 0 | 0 | 0 |
| | PRACY SEZONOWEJ | A | 0 | 0 | 0 | 0 | 0 | 0 | 0 | 0 | 0 | 0 |
| | | B | 0 | 0 | 0 | 0 | 0 | 0 | 0 | 0 | 0 | 0 |
| | SUBSYDIOWANEJ | A | 0 | 0 | 0 | 1 | 0 | 0 | 0 | 0 | 0 | 1 |
| | | B | 10 | 0 | 0 | 2 | 1 | 0 | 0 | 0 | 0 | 13 |
| | PRAC INTERWENCYJNYCH | A | 0 | 0 | 0 | 0 | 0 | 0 | 0 | 0 | 0 | 0 |
| | | B | 2 | 0 | 0 | 0 | 1 | 0 | 0 | 0 | 0 | 3 |
| | ROBÓT PUBLICZNYCH | A | 0 | 0 | 0 | 0 | 0 | 0 | 0 | 0 | 0 | 0 |
| | | B | 0 | 0 | 0 | 0 | 0 | 0 | 0 | 0 | 0 | 0 |
| | PODJĘCIE DZIAŁALNOŚCI GOSPODARCZEJ | A | 0 | 0 | 0 | 0 | 0 | 0 | 0 | 0 | 0 | 0 |
| | | B | 1 | 0 | 0 | 1 | 0 | 0 | 0 | 0 | 0 | 2 |
| | W TYM W RAMACH BONU NA ZASIEDLENIE | A | 0 | 0 | 0 | 0 | 0 | 0 | 0 | 0 | 0 | 0 |
| | | B | 0 | 0 | 0 | 0 | 0 | 0 | 0 | 0 | 0 | 0 |
| | PODJĘCIE PRACY W RAMACH REFUNDACJI KOSZTÓW ZATRUDNIENIA BEZROBOTNEGO | A | 0 | 0 | 0 | 1 | 0 | 0 | 0 | 0 | 0 | 1 |
| | | B | 4 | 0 | 0 | 1 | 0 | 0 | 0 | 0 | 0 | 5 |
| | INNE | A | 0 | 0 | 0 | 0 | 0 | 0 | 0 | 0 | 0 | 0 |
| | | B | 2 | 0 | 0 | 0 | 0 | 0 | 0 | 0 | 0 | 2 |
| | ROZPOCZĘCIA SZKOLENIA | A | 0 | 0 | 0 | 0 | 0 | 0 | 0 | 0 | 0 | 0 |
| | | B | 0 | 0 | 0 | 0 | 0 | 0 | 0 | 0 | 0 | 0 |
| | W TYM W RAMACH BONU SZKOLENIOWEGO | A | 0 | 0 | 0 | 0 | 0 | 0 | 0 | 0 | 0 | 0 |
| | | B | 0 | 0 | 0 | 0 | 0 | 0 | 0 | 0 | 0 | 0 |
| | ROZPOCZĘCIA STAŻU | A | 0 | 0 | 0 | 0 | 0 | 0 | 0 | 0 | 0 | 0 |
| B | | 17 | 4 | 5 | 8 | 0 | 1 | 1 | 2 | 1 | 39 | |
| W TYM W RAMACH BONU STAŻOWEGO | A | 0 | 0 | 0 | 0 | 0 | 0 | 0 | 0 | 0 | 0 | |
| | B | 0 | 0 | 0 | 0 | 0 | 0 | 0 | 0 | 0 | 0 | |
| ROZPOCZĘCIA PRZYGOTOWANIA ZAWODOWEGO DOROSŁYCH | A | 0 | 0 | 0 | 0 | 0 | 0 | 0 | 0 | 0 | 0 | |
| | B | 0 | 0 | 0 | 0 | 0 | 0 | 0 | 0 | 0 | 0 | |
| ROZPOCZĘCIE PRAC SPOŁECZNIE UŻYTECZNYCH, W TYM W RAMACH PAI | A | 0 | 0 | 0 | 0 | 0 | 0 | 0 | 0 | 0 | 0 | |
| | B | 0 | 0 | 0 | 0 | 0 | 0 | 0 | 0 | 0 | 0 | |
| ODMOWA BEZ UZASADNIONEJ PRZYCZYNY PRZYJĘCIA PROPOZYCJI ODPOWIEDNIEJ PRACY LUB INNEJ FORMY POMOCY, W TYM W RAMACH PAI | A | 0 | 0 | 0 | 0 | 0 | 0 | 0 | 0 | 0 | 0 | |
| | B | 0 | 0 | 0 | 1 | 0 | 1 | 1 | 1 | 0 | 4 | |
| NIEPOTWIERDZENIA GOTOWOŚCI DO PRACY | A | 0 | 0 | 0 | 0 | 0 | 0 | 0 | 0 | 0 | 0 | |
| | B | 3 | 0 | 1 | 1 | 1 | 3 | 2 | 5 | 0 | 16 | |
| DOBROWOLNEJ REZYGNACJI ZE STATUSU BEZROBOTNEGO | A | 0 | 0 | 0 | 0 | 0 | 0 | 0 | 0 | 0 | 0 | |
| | B | 3 | 1 | 2 | 5 | 0 | 2 | 1 | 2 | 0 | 16 | |

Tabela nr 6b

ROZLICZENIE "NAPŁYWU - ODPŁYWU" BEZROBOTNYCH W SZCZEGÓLNEJ SYTUACJI NA RYNKU PRACY - POWYŻEJ 50 ROKU ŻYCIA - W MIESIĄCU KWIETNIU 2020R.

| WYSZCZEGÓLNIENIE | | JEDNOSTKA | | | | | | | | | RAZEM | |
|---|--|-----------|-------------|---------|-----------|-----------------------|----------|--------|---------|--------|-------|-----|
| | | Piła | Białośliwie | Kaczory | Łobżenica | Miasteczko Krajeńskie | Szydłowo | Ujście | Wyrzysk | Wysoka | | |
| A) KWIECIEŃ 2020R. | | | | | | | | | | | | |
| B) NARASTAJĄCO OD POCZĄTKU ROKU | | | | | | | | | | | | |
| NAPŁYW BEZROBOTNYCH W SZCZEGÓLNEJ SYTUACJI NA RYNKU PRACY | | | | | | | | | | | | |
| Z TEGO | BEZROBOTNI ZAREJESTROWANI | A | 55 | 2 | 3 | 1 | 0 | 5 | 5 | 8 | 5 | 84 |
| | | B | 208 | 19 | 14 | 18 | 7 | 16 | 15 | 43 | 13 | 353 |
| | PO RAZ PIERWSZY | A | 6 | 0 | 0 | 0 | 0 | 1 | 0 | 2 | 0 | 9 |
| | | B | 28 | 1 | 0 | 2 | 0 | 2 | 1 | 4 | 1 | 39 |
| | PO RAZ KOLEJNY | A | 49 | 2 | 3 | 1 | 0 | 4 | 5 | 6 | 5 | 75 |
| | | B | 180 | 18 | 14 | 16 | 7 | 14 | 14 | 39 | 12 | 314 |
| ODPŁYW BEZROBOTNYCH W SZCZEGÓLNEJ SYTUACJI NA RYNKU PRACY | | | | | | | | | | | | |
| WYŁĄCZENI Z EWIDENCJI OGÓŁEM | A | 12 | 3 | 1 | 2 | 2 | 0 | 6 | 6 | 3 | 35 | |
| | B | 140 | 10 | 21 | 15 | 9 | 19 | 22 | 37 | 16 | 289 | |
| Z TEGO Z PRZYCZYŃ | | | | | | | | | | | | |
| Z TEGO | PODJĘCIA PRACY | A | 4 | 0 | 0 | 0 | 2 | 0 | 1 | 1 | 0 | 8 |
| | | B | 40 | 3 | 5 | 3 | 4 | 7 | 8 | 9 | 3 | 82 |
| Z TEGO | NIESUBSYDIOWANEJ | A | 4 | 0 | 0 | 0 | 1 | 0 | 1 | 1 | 0 | 7 |
| | | B | 40 | 3 | 5 | 2 | 3 | 7 | 8 | 9 | 3 | 80 |
| Z TEGO | W TYM PODJĘCIE DZIAŁALNOŚCI GOSPODARCZEJ | A | 0 | 0 | 0 | 0 | 0 | 0 | 0 | 0 | 0 | 0 |
| | | B | 1 | 0 | 0 | 0 | 0 | 0 | 0 | 0 | 0 | 1 |
| Z TEGO | PRACY SEZONOWEJ | A | 0 | 0 | 0 | 0 | 0 | 0 | 0 | 0 | 0 | 0 |
| | | B | 0 | 0 | 0 | 0 | 0 | 0 | 0 | 0 | 0 | 0 |
| Z TEGO | SUBSYDIOWANEJ | A | 0 | 0 | 0 | 0 | 1 | 0 | 0 | 0 | 0 | 1 |
| | | B | 0 | 0 | 0 | 1 | 1 | 0 | 0 | 0 | 0 | 2 |
| Z TEGO | PRAC INTERWENCYJNYCH | A | 0 | 0 | 0 | 0 | 0 | 0 | 0 | 0 | 0 | 0 |
| | | B | 0 | 0 | 0 | 0 | 0 | 0 | 0 | 0 | 0 | 0 |
| Z TEGO | ROBÓT PUBLICZNYCH | A | 0 | 0 | 0 | 0 | 1 | 0 | 0 | 0 | 0 | 1 |
| | | B | 0 | 0 | 0 | 1 | 1 | 0 | 0 | 0 | 0 | 2 |
| Z TEGO | PODJĘCIE DZIAŁALNOŚCI GOSPODARCZEJ | A | 0 | 0 | 0 | 0 | 0 | 0 | 0 | 0 | 0 | 0 |
| | | B | 0 | 0 | 0 | 0 | 0 | 0 | 0 | 0 | 0 | 0 |
| Z TEGO | W TYM W RAMACH BONU NA ZASIEDLENIE | A | X | X | X | X | X | X | X | X | X | X |
| | | B | X | X | X | X | X | X | X | X | X | X |
| Z TEGO | PODJĘCIE PRACY W RAMACH REFUNDACJI KOSZTÓW ZATRUDNIENIA BEZROBOTNEGO | A | 0 | 0 | 0 | 0 | 0 | 0 | 0 | 0 | 0 | 0 |
| | | B | 0 | 0 | 0 | 0 | 0 | 0 | 0 | 0 | 0 | 0 |
| Z TEGO | INNE | A | 0 | 0 | 0 | 0 | 0 | 0 | 0 | 0 | 0 | 0 |
| | | B | 0 | 0 | 0 | 0 | 0 | 0 | 0 | 0 | 0 | 0 |
| Z TEGO | ROZPOCZĘCIA SZKOLENIA | A | 0 | 0 | 0 | 0 | 0 | 0 | 0 | 0 | 0 | 0 |
| | | B | 1 | 0 | 0 | 0 | 0 | 0 | 0 | 0 | 0 | 1 |
| Z TEGO | W TYM W RAMACH BONU SZKOLENIOWEGO | A | X | X | X | X | X | X | X | X | X | X |
| | | B | X | X | X | X | X | X | X | X | X | X |
| Z TEGO | ROZPOCZĘCIA STAŻU | A | 0 | 0 | 0 | 0 | 0 | 0 | 0 | 1 | 1 | 2 |
| | | B | 2 | 0 | 2 | 1 | 1 | 1 | 1 | 4 | 3 | 15 |
| Z TEGO | W TYM W RAMACH BONU STAŻOWEGO | A | x | x | x | x | x | x | x | x | x | x |
| | | B | x | x | x | x | x | x | x | x | x | x |
| Z TEGO | ROZPOCZĘCIA PRZYGOTOWANIA ZAWODOWEGO DOROSŁYCH | A | 0 | 0 | 0 | 0 | 0 | 0 | 0 | 0 | 0 | 0 |
| | | B | 0 | 0 | 0 | 0 | 0 | 0 | 0 | 0 | 0 | 0 |
| Z TEGO | ROZPOCZĘCIE PRAC SPOŁECZNIE UŻYTECZNYCH, W TYM W RAMACH PAI | A | 0 | 0 | 0 | 0 | 0 | 0 | 3 | 0 | 0 | 3 |
| | | B | 0 | 0 | 8 | 0 | 1 | 0 | 3 | 0 | 0 | 12 |
| Z TEGO | ODMOWA BEZ UZASADNIONEJ PRZYCZYNY PRZYJĘCIA PROPOZYCJI ODPOWIEDNIEJ PRACY LUB INNEJ FORMY POMOCY, W TYM W RAMACH PAI | A | 1 | 0 | 0 | 0 | 0 | 0 | 0 | 0 | 0 | 1 |
| | | B | 1 | 0 | 0 | 1 | 0 | 0 | 0 | 0 | 0 | 2 |
| Z TEGO | NIEPOTWIERDZENIA GOTOWOŚCI DO PRACY | A | 1 | 0 | 0 | 0 | 0 | 0 | 0 | 0 | 0 | 1 |
| | | B | 5 | 0 | 0 | 0 | 2 | 2 | 1 | 0 | 0 | 10 |
| Z TEGO | DOBROWOLNEJ REZYGNACJI ZE STATUSU BEZROBOTNEGO | A | 0 | 0 | 0 | 0 | 0 | 0 | 0 | 0 | 0 | 0 |
| | | B | 10 | 1 | 0 | 0 | 1 | 1 | 0 | 1 | 1 | 15 |

**ROZLICZENIE "NAPŁYWU - ODPŁYWU" BEZROBOTNYCH W SZCZEGÓLNEJ SYTUACJI
NA RYNKU PRACY - DŁUGOTRWALE BEZROBOTNI - W MIESIĄCU KWIETNIU 2020R.**

| WYSZCZEGÓLNIENIE | | JEDNOSTKA | | | | | | | | | RAZEM | | | |
|---|-----------------------------------|--|-------------|---------|-----------|--------------------------|----------|--------|---------|--------|-------|-----|----|----|
| | | Piła | Białośliwie | Kaczory | Łobżenica | Miasteczko Krajeńskie | Szydłowo | Ujście | Wyrzysk | Wysoka | | | | |
| A) KWIECIEŃ 2020R. B) NARASTAJĄCO OD POZĄTKU ROKU | | | | | | | | | | | | | | |
| NAPŁYW BEZROBOTNYCH W SZCZEGÓLNEJ SYTUACJI NA RYNKU PRACY | | | | | | | | | | | | | | |
| BEZROBOTNI ZAREJESTROWANI | | A | 35 | 1 | 4 | 2 | 1 | 4 | 2 | 7 | 5 | 61 | | |
| | | B | 143 | 10 | 15 | 23 | 9 | 15 | 21 | 42 | 15 | 293 | | |
| Z TEGO | PO RAZ PIERWSZY | A | X | X | X | X | X | X | X | X | X | X | | |
| | | B | X | X | X | X | X | X | X | X | X | X | | |
| | PO RAZ KOLEJNY | A | 35 | 1 | 4 | 2 | 1 | 4 | 2 | 7 | 5 | 61 | | |
| | | B | 143 | 10 | 15 | 23 | 9 | 15 | 21 | 42 | 15 | 293 | | |
| ODPŁYW BEZROBOTNYCH W SZCZEGÓLNEJ SYTUACJI NA RYNKU PRACY | | | | | | | | | | | | | | |
| WYŁĄCZENI Z EWIDENCJI OGÓŁEM | | A | 9 | 0 | 2 | 3 | 3 | 0 | 9 | 5 | 3 | 34 | | |
| | | B | 120 | 7 | 22 | 18 | 8 | 11 | 20 | 36 | 11 | 253 | | |
| Z TEGO Z PRZYCZYN | | | | | | | | | | | | | | |
| Z TEGO Z PRZYCZYN | PODJĘCIA PRACY | | A | 2 | 0 | 1 | 0 | 3 | 0 | 0 | 1 | 0 | 7 | |
| | | | B | 30 | 3 | 8 | 3 | 3 | 1 | 5 | 7 | 2 | 62 | |
| | W TYM | NIESUBSYDIOWANEJ | | A | 2 | 0 | 1 | 0 | 2 | 0 | 1 | 0 | 6 | |
| | | | | B | 29 | 3 | 8 | 2 | 2 | 1 | 5 | 7 | 2 | 59 |
| | | PODJĘCIE DZIAŁALNOŚCI GOSPODARCZEJ | A | 0 | 0 | 0 | 0 | 1 | 0 | 0 | 0 | 0 | 1 | |
| | | | B | 0 | 1 | 0 | 0 | 1 | 0 | 0 | 0 | 0 | 2 | |
| | | PRACY SEZONOWEJ | A | 0 | 0 | 0 | 0 | 0 | 0 | 0 | 0 | 0 | 0 | |
| | | | B | 0 | 0 | 0 | 0 | 0 | 0 | 0 | 0 | 0 | 0 | |
| | SUBSYDIOWANEJ | | A | 0 | 0 | 0 | 0 | 1 | 0 | 0 | 0 | 0 | 1 | |
| | | | B | 1 | 0 | 0 | 1 | 1 | 0 | 0 | 0 | 0 | 3 | |
| | Z TEGO | PRAC INTERWENCYJNYCH | | A | 0 | 0 | 0 | 0 | 0 | 0 | 0 | 0 | 0 | |
| | | | | B | 0 | 0 | 0 | 0 | 0 | 0 | 0 | 0 | 0 | |
| | | ROBÓT PUBLICZNYCH | | A | 0 | 0 | 0 | 0 | 1 | 0 | 0 | 0 | 1 | |
| | | | | B | 0 | 0 | 0 | 1 | 1 | 0 | 0 | 0 | 2 | |
| | Z TEGO | PODJĘCIA DZIAŁALNOŚCI GOSPODARCZEJ | | A | 0 | 0 | 0 | 0 | 0 | 0 | 0 | 0 | 0 | |
| | | | | B | 0 | 0 | 0 | 0 | 0 | 0 | 0 | 0 | 0 | |
| | Z TEGO | W TYM W RAMACH BONU NA ZASIEDLENIE | | A | 0 | 0 | 0 | 0 | 0 | 0 | 0 | 0 | 0 | |
| | | | | B | 0 | 0 | 0 | 0 | 0 | 0 | 0 | 0 | 0 | |
| | Z TEGO | PODJĘCIA PRACY W RAMACH REFUNDACJI KOSZTÓW ZATRUDNIENIA BEZROBOTNEGO | | A | 0 | 0 | 0 | 0 | 0 | 0 | 0 | 0 | 0 | |
| | | | | B | 1 | 0 | 0 | 0 | 0 | 0 | 0 | 0 | 1 | |
| | INNE | | A | 0 | 0 | 0 | 0 | 0 | 0 | 0 | 0 | 0 | 0 | |
| | | | B | 0 | 0 | 0 | 0 | 0 | 0 | 0 | 0 | 0 | 0 | |
| | ROZPOCZĘCIA SZKOLENIA | | A | 0 | 0 | 0 | 0 | 0 | 0 | 0 | 0 | 0 | 0 | |
| | | | B | 0 | 0 | 0 | 0 | 0 | 0 | 0 | 0 | 0 | 0 | |
| | W TYM W RAMACH BONU SZKOLENIOWEGO | | A | 0 | 0 | 0 | 0 | 0 | 0 | 0 | 0 | 0 | 0 | |
| | | | B | 0 | 0 | 0 | 0 | 0 | 0 | 0 | 0 | 0 | 0 | |
| | ROZPOCZĘCIA STAŻU | | A | 0 | 0 | 0 | 0 | 0 | 0 | 0 | 1 | 1 | 2 | |
| | | B | 3 | 1 | 2 | 3 | 1 | 1 | 1 | 3 | 4 | 19 | | |
| W TYM W RAMACH BONU STAŻOWEGO | | A | 0 | 0 | 0 | 0 | 0 | 0 | 0 | 0 | 0 | 0 | | |
| | | B | 0 | 0 | 0 | 0 | 0 | 0 | 0 | 0 | 0 | 0 | | |
| ROZPOCZĘCIA PRZYGOTOWANIA ZAWODOWEGO DOROSŁYCH | | A | 0 | 0 | 0 | 0 | 0 | 0 | 0 | 0 | 0 | 0 | | |
| | | B | 0 | 0 | 0 | 0 | 0 | 0 | 0 | 0 | 0 | 0 | | |
| ROZPOCZĘCIE PRAC SPOŁECZNIE UŻYTECZNYCH, W TYM W RAMACH PAI | | A | 0 | 0 | 0 | 0 | 0 | 0 | 7 | 0 | 0 | 7 | | |
| | | B | 0 | 0 | 7 | 0 | 2 | 0 | 0 | 0 | 0 | 16 | | |
| ODMOWA BEZ UZASADNIONEJ PRZYCZYNY PRZYJĘCIA PROPOZYCJI ODPOWIEDNIEJ PRACY LUB INNEJ FORMY POMOCY, W TYM W RAMACH PAI | | A | 1 | 0 | 0 | 0 | 0 | 0 | 0 | 0 | 0 | 1 | | |
| | | B | 0 | 0 | 0 | 1 | 0 | 0 | 0 | 0 | 0 | 2 | | |
| NIEPOTWIERDZENIA GOTOWOŚCI DO PRACY | | A | 0 | 0 | 0 | 0 | 0 | 0 | 0 | 0 | 0 | 0 | | |
| | | B | 6 | 0 | 1 | 1 | 1 | 1 | 2 | 2 | 0 | 14 | | |
| DOBROWOLNEJ REZYGNACJI ZE STATUSU BEZROBOTNEGO | | A | 0 | 0 | 0 | 0 | 0 | 0 | 0 | 0 | 0 | 0 | | |
| | | B | 13 | 1 | 1 | 1 | 0 | 3 | 0 | 4 | 1 | 24 | | |

Tabela nr 8

ZGŁOSZENIA ZWOLNIEŃ I ZWOLNIENIA GRUPOWE, ZWOLNIENIA MONITOROWANE*

| WYSZCZEGÓLNIENIE <i>na koniec m-ca sprawozdawczego</i> | | W MIESIĄCU | | | | NA KONIEC MIESIĄCA | | | |
|---|---|-----------------------|-------|----------------------|-------|-----------------------|-------|----------------------|-------|
| | | Z SEKTORA PUBLICZNEGO | | Z SEKTORA PRYWATNEGO | | Z SEKTORA PUBLICZNEGO | | Z SEKTORA PRYWATNEGO | |
| | | ZAKŁADY | OSOBY | ZAKŁADY | OSOBY | ZAKŁADY | OSOBY | ZAKŁADY | OSOBY |
| | | 1 | 2 | 3 | 4 | 5 | 6 | 7 | 8 |
| zgłoszenia zwolnień grupowych | 1 | 0 | 0 | 1 | 1 | 0 | 0 | 2 | 4 |
| zwolnienia grupowe | 2 | 0 | 0 | 1 | 1 | X | x | X | X |
| zwolnienia monitorowane | 3 | 0 | 0 | 0 | 0 | X | X | X | X |

* ujmuje się wyłącznie zgłoszenia dot. zwolnień pracowników zameldowanych na terenie powiatu piłskiego

Tabela 9

Bezrobotni według czasu pozostawania bez pracy, wieku, poziomu wykształcenia i stażu pracy

Stan w końcu: Kwietnia 2020 r.

1. Bezrobotni ogółem

| Wyszczególnienie | | Liczba bezrobotnych razem | z tego według czasu pozostawania bez pracy | | | | | | Liczba bezrobotnych kobiet razem | z tego według czasu pozostawania bez pracy | | | | | | |
|-----------------------------|-------------------------------|---------------------------|--|------------|------------|------------|------------|------------|----------------------------------|--|------------|------------|------------|------------|------------|-----|
| | | | w miesiącach | | | | | | | w miesiącach | | | | | | |
| | | | do 1 | 1-3 | 3-6 | 6-12 | 12-24 | pow. 24 | | do 1 | 1-3 | 3-6 | 6-12 | 12-24 | pow. 24 | |
| 0 | | 1 | 2 | 3 | 4 | 5 | 6 | 7 | 8 | 9 | 10 | 11 | 1 | 13 | 14 | |
| Czas pozostawania bez pracy | w miesiącach | do 1 | 01 | 383 | 383 | 0 | 0 | 0 | 0 | 0 | 206 | 206 | 0 | 0 | 0 | 0 |
| | | 1-3 | 02 | 639 | 0 | 639 | 0 | 0 | 0 | 0 | 316 | 0 | 316 | 0 | 0 | 0 |
| | | 3-6 | 03 | 592 | 0 | 0 | 592 | 0 | 0 | 0 | 339 | 0 | 0 | 339 | 0 | 0 |
| | | 6-12 | 04 | 484 | 0 | 0 | 0 | 484 | 0 | 0 | 306 | 0 | 0 | 0 | 306 | 0 |
| | | 12-24 | 05 | 297 | 0 | 0 | 0 | 0 | 297 | 0 | 193 | 0 | 0 | 0 | 0 | 193 |
| | | pow. 24 | 06 | 301 | 0 | 0 | 0 | 0 | 0 | 301 | 184 | 0 | 0 | 0 | 0 | 0 |
| Wiek | 18-24 | 07 | 351 | 73 | 110 | 75 | 50 | 29 | 14 | 230 | 46 | 59 | 48 | 43 | 23 | 11 |
| | 25-34 | 08 | 725 | 115 | 182 | 134 | 132 | 80 | 82 | 526 | 69 | 108 | 97 | 104 | 75 | 73 |
| | 35-44 | 09 | 690 | 83 | 166 | 157 | 140 | 65 | 79 | 394 | 40 | 82 | 83 | 92 | 46 | 51 |
| | 45-54 | 10 | 465 | 68 | 93 | 133 | 70 | 56 | 45 | 240 | 32 | 39 | 74 | 37 | 31 | 27 |
| | 55-59 | 11 | 284 | 33 | 58 | 63 | 55 | 41 | 34 | 154 | 19 | 28 | 37 | 30 | 18 | 22 |
| | 60 lat i więcej | 12 | 181 | 11 | 30 | 30 | 37 | 26 | 47 | 0 | 0 | 0 | 0 | 0 | 0 | 0 |
| Wykształcenie | wyższe | 13 | 312 | 52 | 93 | 69 | 60 | 23 | 15 | 218 | 37 | 60 | 52 | 43 | 14 | 12 |
| | policealne i średnie zawodowe | 14 | 669 | 113 | 160 | 148 | 116 | 59 | 73 | 429 | 70 | 92 | 94 | 87 | 40 | 46 |
| | średnie ogólnokształcące | 15 | 254 | 49 | 71 | 50 | 45 | 23 | 16 | 184 | 34 | 43 | 41 | 29 | 22 | 15 |
| | zasadnicze zawodowe | 16 | 744 | 95 | 162 | 158 | 126 | 102 | 101 | 340 | 29 | 54 | 63 | 76 | 63 | 55 |
| | gimnazjalne i poniżej | 17 | 717 | 74 | 153 | 167 | 137 | 90 | 96 | 373 | 36 | 67 | 89 | 71 | 54 | 56 |
| Staż pracy ogółem | do 1 roku | 18 | 426 | 70 | 105 | 85 | 61 | 49 | 56 | 277 | 40 | 54 | 54 | 50 | 38 | 41 |
| | 1-5 | 19 | 683 | 89 | 164 | 152 | 127 | 85 | 66 | 437 | 49 | 89 | 93 | 86 | 67 | 53 |
| | 5-10 | 20 | 436 | 66 | 106 | 95 | 87 | 44 | 38 | 266 | 38 | 56 | 48 | 63 | 31 | 30 |
| | 10-20 | 21 | 449 | 69 | 87 | 114 | 89 | 41 | 49 | 215 | 31 | 33 | 61 | 47 | 22 | 21 |
| | 20-30 | 22 | 257 | 37 | 59 | 51 | 47 | 34 | 29 | 103 | 17 | 20 | 29 | 19 | 12 | 6 |
| | 30 i więcej | 23 | 140 | 16 | 30 | 33 | 27 | 19 | 15 | 35 | 5 | 6 | 14 | 9 | 0 | 1 |
| | bez stażu | 24 | 305 | 36 | 88 | 62 | 46 | 25 | 48 | 211 | 26 | 58 | 40 | 32 | 23 | 32 |
| Ogółem | 25 | 2696 | 383 | 639 | 592 | 484 | 297 | 301 | 1544 | 206 | 316 | 339 | 306 | 193 | 184 | |