

POWIATOWY URZĄD PRACY W PIŁE

BIULETYN INFORMACYJNY

ZA LUTY 2020 R.

PIŁA, MARZEC 2020 R.

Dane statystyczne zawarte w niniejszej informacji zamieszczone są na stronie internetowej:

<http://pila.praca.gov.pl>

1. Zmiany w stanie i strukturze bezrobocia

W Powiatowym Urzędzie Pracy w Pile na koniec lutego 2020 roku zarejestrowanych było 2.589 osób bezrobotnych, w tym 1.497 kobiet. W porównaniu z poprzednim miesiącem bezrobocie w powiecie pilskim wzrosło o 60 osób, tj. o 2,4%, natomiast w odniesieniu do końca lutego 2019 r. było niższe o 70 osób, tj. o 2,6%.

W stosunku do stycznia 2020r., nastąpił wzrost liczby osób bezrobotnych w 5 jednostkach administracyjnych powiatu, tj.:

1. gm. Kaczory – o 7 osób, tj. o 5,6%,
2. m. Piła – o 58 osób, tj. o 4,6%,
3. gm. Białośliwie – o 2 osoby, tj. o 2,0%,
4. gm. Szydłowo – o 2 osoby, tj. o 1,3%,
5. mig. Wyrzysk – o 1 osobę, tj. o 0,3%.

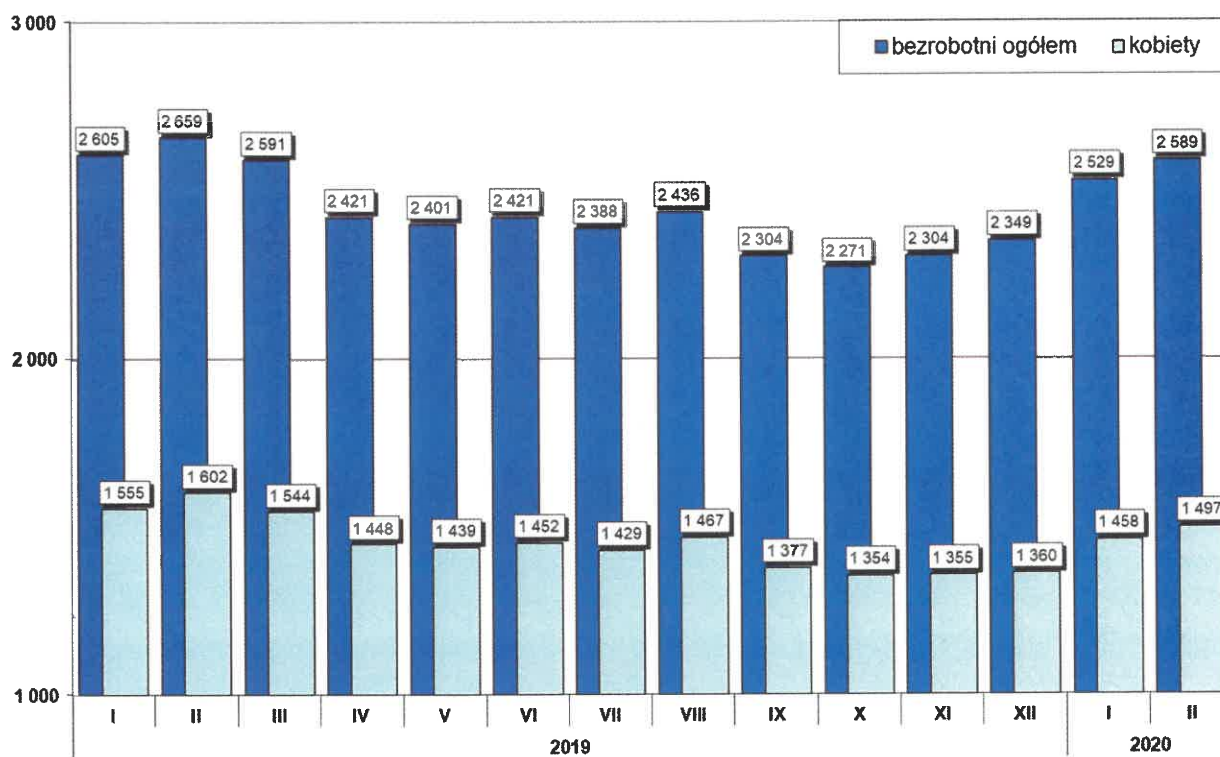
W 4 jednostkach administracyjnych nastąpił spadek osób bezrobotnych, tj.:

1. mig. Ujście – o 5 osób, tj. o 3,6%,
2. gm. Miasteczko Krajeńskie – o 1 osobę, tj. o 1,7%,
3. mig. Wysoka – o 2 osoby, tj. o 1,4%,
4. mig. Łobżenica – o 2 osoby, tj. o 0,9%,

W poniższej tabeli przedstawiono zmianę liczby osób bezrobotnych oraz jej dynamikę w stosunku do poprzedniego miesiąca i analogicznego miesiąca w poprzednim roku.

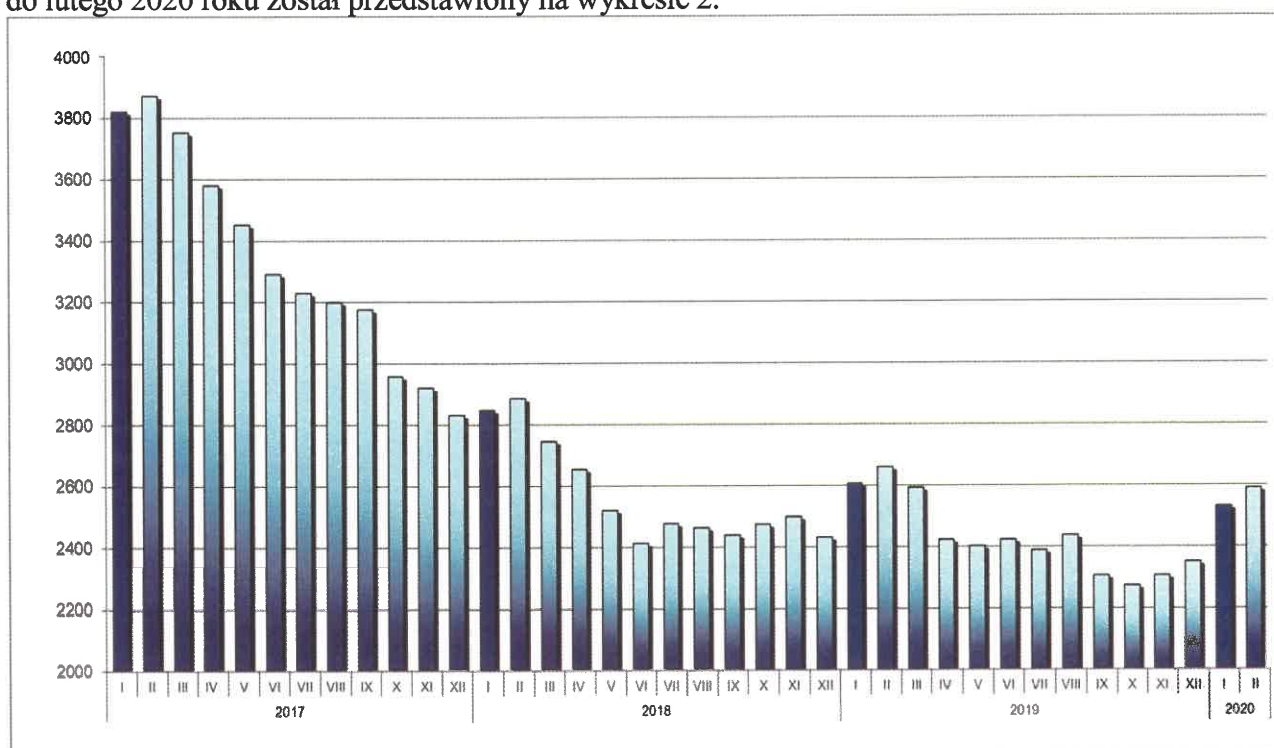
Jednostka	Liczba zarejestrowanych osób bezrobotnych			Różnica			
	29.02.2020r.	31.01.2020r.	28.02.2019r.	29.02.2020 r. / 31.01.2020 r.		29.02.2020 r. / 28.02.2019 r.	
				w liczbach	dynamika	w liczbach	dynamika
miasto Piła	1313	1255	1309	58	104,6	4	100,3
gmina Białośliwie	101	99	93	2	102,0	8	108,6
gmina Kaczory	132	125	133	7	105,6	-1	99,2
miasto i gmina Łobżenica	226	228	263	-2	99,1	-37	85,9
gmina Miasteczko Krajeńskie	57	58	49	-1	98,3	8	116,3
gmina Szydłowo	161	159	182	2	101,3	-21	88,5
miasto i gmina Ujście	132	137	145	-5	96,4	-13	91,0
miasto i gmina Wyrzysk	331	330	349	1	100,3	-18	94,8
miasto i gmina Wysoka	136	138	136	-2	98,6	0	100,0
RAZEM powiat pilski	2589	2529	2659	60	102,4	-70	97,4

Zmiany w poziomie bezrobocia zostały przedstawione na wykresie poniżej.



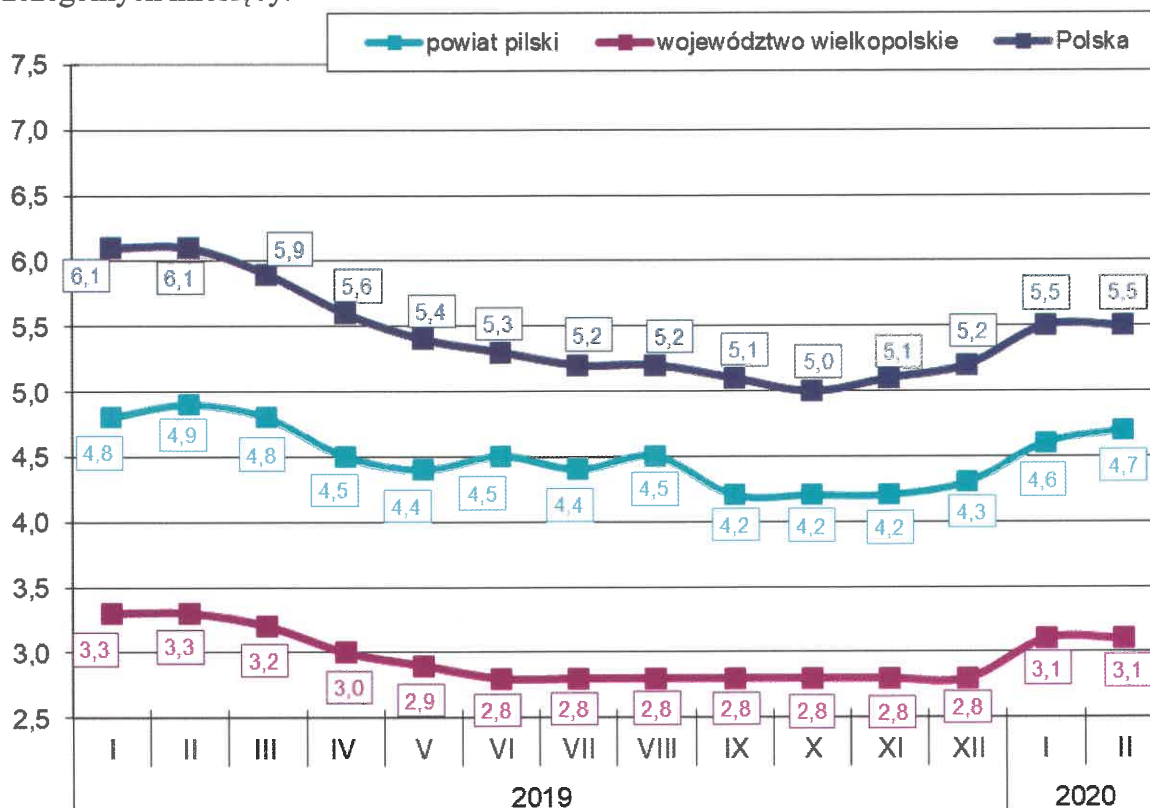
Wykres 1. Liczba zarejestrowanych osób bezrobotnych w powiecie pilskim (stan na koniec miesiąca)

Natomiast poziom bezrobocia w powiecie pilskim w okresie od stycznia 2017 roku do lutego 2020 roku został przedstawiony na wykresie 2.



Wykres 2. Poziom bezrobocia w powiecie pilskim w okresie od stycznia 2017 roku do lutego 2020 roku.

Stopa bezrobocia na koniec lutego 2020r. wyniosła w powiecie pilskim 4,7%, w województwie wielkopolskim 3,1% i w kraju 5,5%. Na wykresie poniżej przedstawiono stopę bezrobocia w powiecie pilskim, województwie wielkopolskim oraz w kraju na koniec poszczególnych miesięcy.



Wykres 3. Stopa bezrobocia w powiecie pilskim, województwie wielkopolskim i w kraju.

Stopa bezrobocia na koniec lutego 2020r. w porównaniu z końcem stycznia 2020r. w powiecie pilskim wzrosła o 0,1 punktu procentowego, w kraju oraz w województwie wielkopolskim pozostała na tym samym poziomie.

Wskaźnik bezrobocia rejestrowanego na koniec lutego br. w powiecie pilskim ukształtował się na poziomie 3,1% (wg liczby bezrobotnych na koniec lutego 2020 roku i liczby ludności w wieku produkcyjnym wg stanu na koniec grudnia 2018 r. - najbardziej aktualne dane statystyczne). Ponadto w jednostkach administracyjnych powiatu pilskiego wskaźnik bezrobocia rejestrowanego wyniósł:

- | | |
|------------------------------|---------|
| 1. mig. Wyrzysk | – 3,8%, |
| 2. mig. Łobżenica | – 3,8%, |
| 3. mig. Wysoka | – 3,3%, |
| 4. gm. Białośliwie | – 3,3%, |
| 5. m. Piła | – 3,0%, |
| 6. gm. Miasteczko Krajeńskie | – 2,9%, |
| 7. gm. Szydłowo | – 2,7%, |
| 8. mig. Ujście | – 2,6%, |
| 9. gm. Kaczory | – 2,6%. |

W populacji osób bezrobotnych przeważały kobiety – ich liczba na koniec lutego 2020r. wyniosła 1.497 osób, tj. 57,8% ogółu. W porównaniu z końcem lutego 2019 roku, liczba kobiet była niższa o 105 osób, tj. o 6,6%.

Najniższy odsetek bezrobotnych kobiet odnotowany został w gminie Piła – 53,4% oraz w gminie Ujście – 56,8%. Najwyższy odsetek bezrobotnych kobiet zanotowano w gminie Wyrzysk – 67,7% oraz w gminie Wysoka – 62,5%. W pozostałych gminach powiatu udział bezrobotnych kobiet do ogółu bezrobotnych wyniósł: w gminie Miasteczko Krajeńskie – 61,4%, w gminie Białośliwie – 61,4%, w gminie Kaczory – 61,4%, w gminie Łobżenica – 60,6% oraz w gminie Szydłowo – 60,2%.

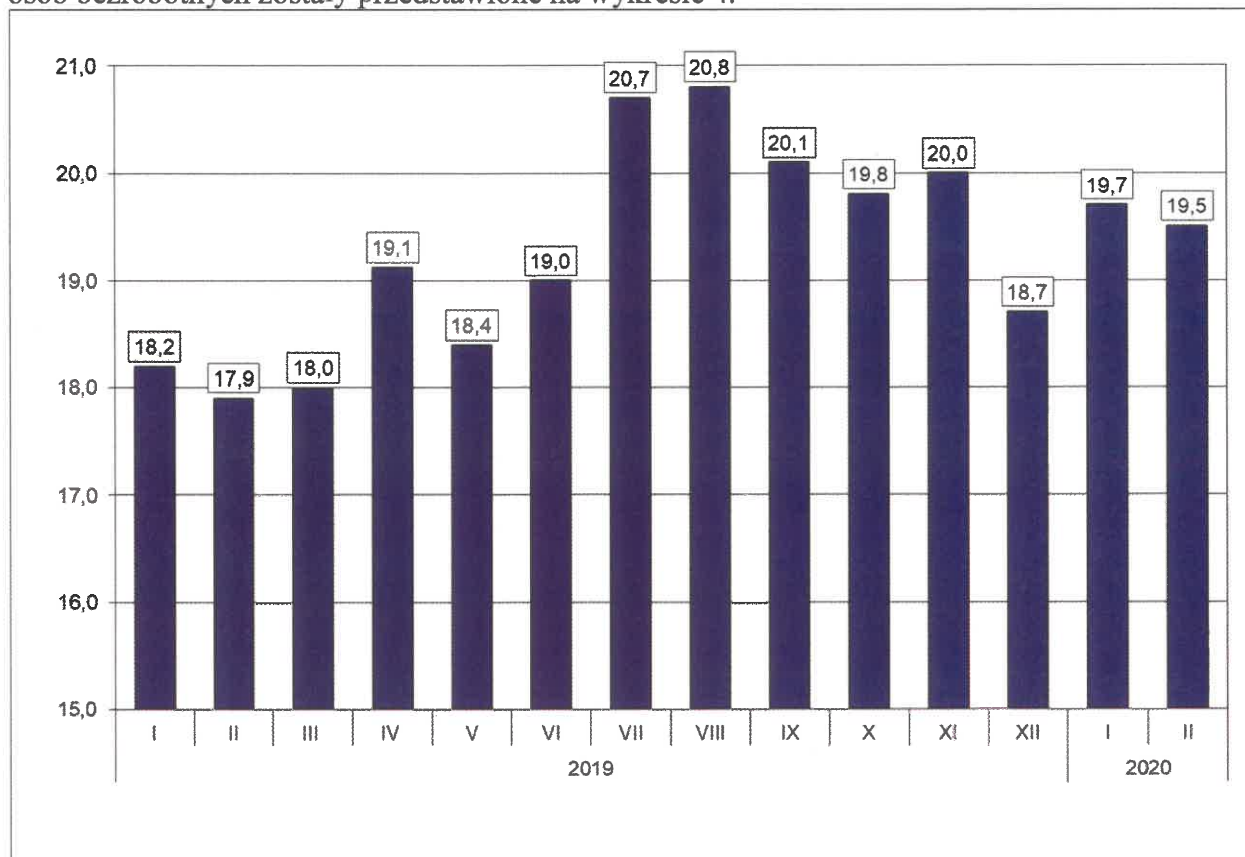
W poszczególnych jednostkach administracyjnych powiatu liczba kobiet, które po urodzeniu dziecka nie podjęły zatrudnienia przedstawiała się następująco:

Lp.	Gmina	Liczba kobiet zarejestrowanych na koniec 29.02.2020 r.	Liczba kobiet, które nie podjęły zatrudnienia po urodzeniu dziecka na koniec 29.02.2020 r.	% udział kobiet, które nie podjęły zatrudnienia (...) do zarejestrowanych kobiet
1.	Piła	701	194	27,7
2.	Białośliwie	62	10	16,1
3.	Kaczory	81	25	30,9
4.	Łobżenica	137	52	38,0
5.	Miasteczko Krajeńskie	35	13	37,1
6.	Szydłowo	97	33	34,0
7.	Ujście	75	23	30,7
8.	Wyrzysk	224	73	32,6
9.	Wysoka	85	23	27,1
	Ogółem	1497	446	29,8

Na koniec lutego 2020r. zarejestrowanych było 446 kobiet, które po urodzeniu dziecka nie podjęły zatrudnienia, tj. 29,8% ogółu zarejestrowanych kobiet.

Na koniec lutego 2020 r. prawo do zasiłku dla bezrobotnych posiadało 506 osób, tj. 19,5% zarejestrowanych. W porównaniu do poprzedniego miesiąca wskaźnik ten spadł o 0,2 punkty procentowe, natomiast w odniesieniu do końca lutego 2019r. był wyższy o 1,6 punktów procentowych.

Zmiany wysokości udziału osób z prawem do zasiłku w ogólnej liczbie zarejestrowanych osób bezrobotnych zostały przedstawione na wykresie 4.



Wykres 4. Udział osób z prawem do zasiłku w ogólnej liczbie zarejestrowanych osób bezrobotnych na koniec miesiąca.

W okresie analizowanego miesiąca w Powiatowym Urzędzie Pracy w Pile zarejestrowały się 432 osoby, w tym 232 kobiety. W porównaniu z lutym 2019r. „napływ” do bezrobocia był niższy o 15 osób, tj. o 3,4%.

Szczegółowe informacje dotyczące osób nowo zarejestrowanych z podziałem na poszczególne gminy powiatu pilskiego zostały przedstawione w załączonej tabeli 4 i 4a.

Spośród osób nowo zarejestrowanych, 363 pracowały zawodowo przed nabyciem statusu bezrobotnego – stanowili oni 84,0% „napływu” do bezrobocia. Porównując z analogicznym okresem 2019 roku, udział osób poprzednio pracujących wśród nowo zarejestrowanych był wyższy o 0,6 punktów procentowych.

Udział podstawowych grup bezrobotnych wśród osób nowo zarejestrowanych oraz wśród ogólnej liczby osób bezrobotnych na koniec lutego 2020 r. przedstawiał się następująco:

Podstawowe grupy osób bezrobotnych	Udział wśród osób nowo zarejestrowanych w lutym 2020r. (%)	Udział wśród ogółu zarejestrowanych na koniec lutego 2020r. (%)
Kobiety	53,7	57,8
osoby poprzednio pracujące	84,0	87,5
– w tym zwolnione z przyczyn dot. zakładu pracy	2,8	2,6
osoby z prawem do zasiłku	20,8	19,5
osoby zamieszkałe na wsi	32,9	37,0
osoby w okresie do 12 miesięcy od dnia ukończenia nauki	6,7	3,2
bez kwalifikacji zawodowych	25,0	28,2
bez doświadczenia zawodowego	24,8	19,3

Dokładne informacje o poszczególnych kategoriach zarejestrowanych osób – podane w liczbach bezwzględnych – przedstawiają załączone tabele nr 1, 2 i 3.

Wśród osób, które zarejestrowały się w Urzędzie w lutym 2020r., 81 zarejestrowało się po raz pierwszy, a 351 po raz kolejny, co stanowiło odpowiednio: 18,7% i 81,3% spośród ogółu osób nowo zarejestrowanych. W analogicznym okresie 2019 roku wskaźniki te wyniosły odpowiednio: 14,3% oraz 85,7%.

Ponadto 32,9% (142 osoby) nowych rejestracji stanowili mieszkańcy wsi – o 2,0 punkty procentowe mniej aniżeli w 2019 roku.

Udziały osób bezrobotnych będących w szczególnej sytuacji na rynku pracy w ogólnej liczbie zarejestrowanych osób bezrobotnych oraz wśród osób nowo zarejestrowanych przedstawiono w tabeli poniżej.

Wyszczególnienie	Udział wśród osób nowo zarejestrowanych w lutym 2020r. (%)	Udział wśród ogółu zarejestrowanych na koniec lutego 2020r. (%)
do 30. roku życia	36,6	27,5
do 25. roku życia	22,0	13,4
długotrwale bezrobotne	19,9	30,9
powyżej 50. roku życia	21,5	26,7
korzystające ze świadczeń z pomocy społecznej	6,0	2,8
posiadające co najmniej jedno dziecko do 6. roku życia	14,4	20,0
posiadające co najmniej jedno dziecko niepełnosprawne do 18. roku życia	0,7	0,4
niepełnosprawni	8,3	8,7

W lutym 2020r. z ewidencji bezrobotnych Powiatowego Urzędu Pracy w Pile wyłączono 372 osoby (w tym 193 kobiety) – o 21 osób, tj. o 5,3% mniej aniżeli w lutym 2019r. Najwięcej osób bezrobotnych wyłączono w mieście Pile – 189 osób. W pozostałych jednostkach administracyjnych powiatu wyłączono w: Wyrzysku – 44 osoby, Łobżenicy – 30 osób, Ujściu – 24 osoby, Wysokiej – 21 osób, Szydłowie – 20 osób, Kaczorach – 19 osób, Białośliwiu – 19 osób i Miasteczku Krajeńskim – 6 osób.

Szczegółowe informacje dotyczące osób wyłączonych z ewidencji Powiatowego Urzędu Pracy w Pile, w podziale na gminy, przedstawiono w załączonej tabeli nr 5, natomiast rozliczenie „napływu” i „odpływu” osób do 30. roku życia, w tym do 25. roku życia, powyżej 50. roku życia oraz osób długotrwale bezrobotnych, w podziale na gminy, przedstawiają tabele nr 6, 6a, 6b i 6c.

Szczegółowe informacje dotyczące „napływu” i „odpływu” na terenie poszczególnych gmin powiatu pilskiego w lutym 2020 r. przedstawia poniższa tabela.

Lp.	Gmina	Napływ			Odpływ		
		Liczba osób bezrobotnych ogółem	w tym kobiet	% udział	Liczba osób bezrobotnych ogółem	w tym kobiet	% udział
1.	Piła	247	133	53,8	189	88	46,6
2.	Białośliwie	21	12	57,1	19	11	57,9
3.	Kaczory	26	14	53,8	19	12	63,2
4.	Łobżenica	28	12	42,9	30	13	43,3
5.	Miasteczko Krajeńskie	5	4	80,0	6	3	50,0
6.	Szydłowo	22	10	45,5	20	11	55,0
7.	Ujście	19	9	47,4	24	15	62,5
8.	Wyrzysk	45	26	57,8	44	31	70,5
9.	Wysoka	19	12	63,2	21	9	42,9
	Powiat pilski	432	232	53,7	372	193	51,9

Spośród ogółu wyłączonych, najwięcej osób, bo 135 (36,3%) wyrejestrowano z powodu podjęcia pracy, z czego:

- pracy niesubsydiowanej – 129 osób, tj. 34,7% ogółu wyłączonych,
- pracy subsydiowanej – 6 osób, tj. 1,6% ogółu wyłączonych.

Pozostałe 237 osób (63,7) wyłączono, z powodu:

- rozpoczęcia stażu – 31 osób, tj. 8,3%,
- rozpoczęcia szkolenia – 1 osoba, tj. 0,3%,
- niepotwierdzenia gotowości do podjęcia pracy – 15 osób, tj. 4,0%,
- odmowy bez uzasadnionej przyczyny przyjęcia propozycji odpowiedniej pracy lub innej formy pomocy – 7 osób, tj. 1,3%,
- w tym w ramach PAI – 0 osób,
- dobrowolnej rezygnacji ze statusu bezrobotnego – 23 osoby, tj. 6,2%,
- nabycia praw do świadczenia przedemerytalnego – 2 osoby, tj. 0,5%,
- osiągnięcia wieku emerytalnego – 1 osoba, tj. 0,3%,
- innych – 157 osób, tj. 42,2% ogółu wyłączonych.

W lutym 2020r. aktywnymi formami przeciwdziałania bezrobociu objęto 36 osób.

W okresie analizowanego miesiąca do Urzędu zgłoszono 285 wolnych miejsc pracy i miejsc aktywizacji zawodowej, tj. o 109 mniej aniżeli w lutym 2019r. i o 95 mniej niż w styczniu 2020 r. Spośród wszystkich wolnych miejsc pracy, 201 dotyczyło zatrudnienia lub innej pracy zarobkowej (w tym 15 – pracy subsydiowanej), a 84 dotyczyło miejsc aktywizacji zawodowej. 186 wolnych miejsc pracy (65,3%) dotyczyło pracy niesubsydiowanej, a 99 (34,7%) pracy subsydiowanej. Ponadto 47 wolnych miejsc dotyczyło propozycji zatrudnienia/innej pracy zarobkowej lub aktywizacji zawodowej w sektorze publicznym. Spośród wolnych miejsc ogółem 3 skierowanych było dla osób niepełnosprawnych. Szczegółowe informacje dotyczące wolnych miejsc pracy i miejsc aktywizacji zawodowej zostały przedstawione w załączonej tabeli nr 7.


W lutym 2020 r. Provident Polska S. A. zgłosiła zwolnienie 4 pracowników na podstawie ustawy o szczególnych zasadach rozwiązywania z pracownikami stosunków pracy z przyczyn niedotyczących pracowników. żadna firma nie zwolniła pracowników na podstawie ustawy o szczególnych zasadach rozwiązywania z pracownikami stosunków pracy z przyczyn niedotyczących pracowników.

Na koniec lutego 2020 roku w Powiatowym Urzędzie Pracy w Pile zarejestrowanych było 67 osób zwolnionych z przyczyn niedotyczących pracowników, tj. o 17 osób (34,0%) więcej aniżeli na koniec lutego 2019r.

2. Charakterystyka populacji bezrobotnych

Analizując populację zarejestrowanych osób bezrobotnych pod względem czasu pozostawania bez pracy można zauważyć, że na koniec lutego br. najliczniejszą grupę stanowiły osoby pozostające bez pracy od 1 do 3 miesięcy – 663 osoby, tj. 25,6% ogółu. Liczną była również grupa osób pozostających bez pracy od 3 do 6 miesięcy – 529 osób, tj. 20,4%. Najmniej liczną grupę stanowiły osoby pozostające bez pracy od 12 do 24 miesięcy – 289 osób, tj. 11,2% ogółu.

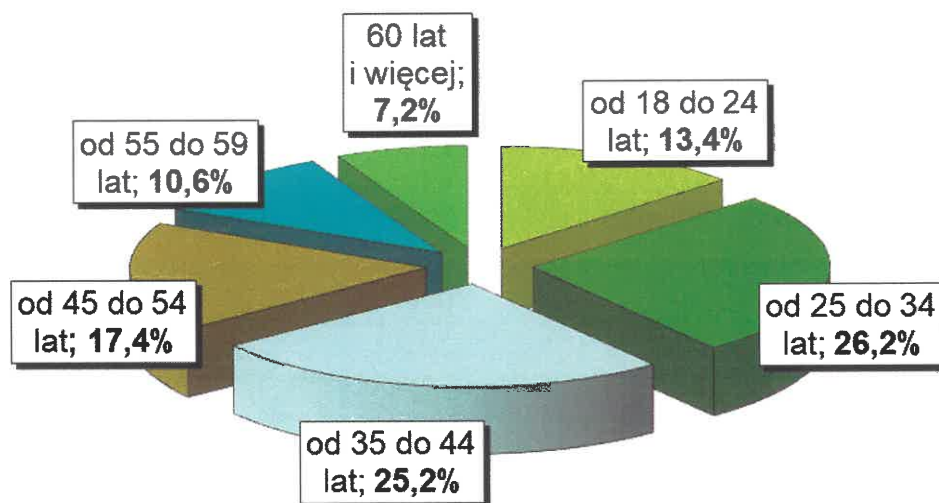
Na wykresie 5. przedstawiono strukturę osób bezrobotnych ze względu na czas pozostawania bez pracy.



Wykres 5. Struktura osób bezrobotnych według czasu pozostawania bez pracy – stan na koniec lutego 2020 r.

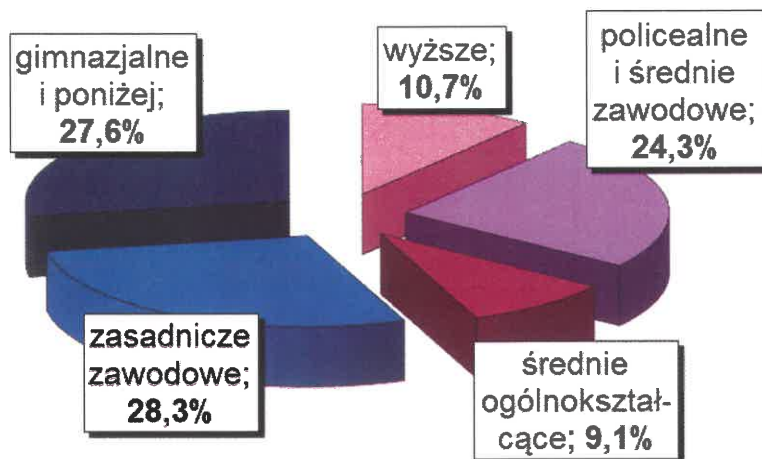
Biorąc pod uwagę wiek osób bezrobotnych należy wskazać, że najwięcej zarejestrowanych mieściło się w przedziale wiekowym od 25 do 34 roku życia – 679 osób, tj. 26,2% ogółu. Liczną była również grupa osób z przedziału od 35 do 44 lat – 653 osoby, tj. 25,2% ogółu. Najmniej liczne grupy wiekowe stanowiły osoby z przedziału od 55 do 59 lat – 274 osoby, tj. 10,6% ogółu oraz od 60 lat i więcej – 185 osób, tj. 7,2% ogółu.

Na wykresie poniżej przedstawiono strukturę osób bezrobotnych ze względu na wiek.




Wykres 6. Struktura osób bezrobotnych według wieku – stan na koniec lutego 2020 r.

Charakteryzując osoby bezrobotne pod względem posiadanego wykształcenia należy podkreślić, że najliczniejsza była grupa osób posiadających wykształcenie zasadnicze zawodowe – 732 osoby, tj. 28,3% ogółu. Bardzo liczna była również grupa osób z wykształceniem na poziomie gimnazjalnym i poniżej – 716 osób, tj. 27,6% ogółu oraz z wykształceniem policealnym i średnim zawodowym – 628 osób, tj. 24,3% ogółu. Wyższe wykształcenie posiadało 278 osób, tj. 10,7% ogółu, natomiast najmniej osób posiadało wykształcenie średnie ogólnokształcące – 235 osób, tj. 9,1% ogółu. Na poniższym wykresie została przedstawiona struktura osób bezrobotnych ze względu na posiadane wykształcenie.



Wykres 7. Struktura osób bezrobotnych według wykształcenia – stan na koniec lutego 2020 r.

Pod względem posiadanego stażu pracy, najliczniejszą grupę stanowiły osoby ze stażem od 1 do 5 lat – 659 osób, tj. 25,4% ogółu. Liczna była również grupa osób ze stażem od 10 do 20 lat – 424 osoby, tj. 16,4% ogółu. Najmniej osób posiadało staż pracy od 20 do 30 lat – 252 osoby, tj. 9,7% oraz ponad 30 lat stażu pracy – 126 osób, tj. 4,9% ogółu. Na wykresie 8. przedstawiono strukturę osób bezrobotnych ze względu na staż pracy.



Wykres 8. Struktura osób bezrobotnych według stażu pracy – stan na koniec lutego 2020 r.

Szczegółowe dane dotyczące liczby osób bezrobotnych według czasu pozostawania bez pracy, wieku, poziomu wykształcenia oraz stażu pracy, przedstawiono w załączonej tabeli nr 9.

3. Działania Urzędu na powiatowym rynku pracy.

W lutym 2020r. doradcy zawodowi w Powiatowym Urzędzie Pracy świadczyli 140 usług z tego:

- 138 dla osób bezrobotnych,
- 2 dla osób niezarejestrowanych.

Lp.	Rodzaj usługi	Liczba usług dla:		
		bezrobotnych	poszukujących pracy	niezarejestrowanych
1.	porada indywidualna	42	0	0
2.	indywidualna informacja zawodowa	2	0	2
3.	grupowa informacja zawodowa	84	0	0
4.	porada grupowa	10	0	0

W ramach grupowej informacji zawodowej przeprowadzono łącznie **14 spotkań informacyjnych**.

W lutym br. odbyło się 1 spotkanie dla osób bezrobotnych zainteresowanych podjęciem działalności gospodarczej. Na spotkaniu przedstawiono i omówiono podstawowe usługi Powiatowego Urzędu Pracy. Zapoznano uczestników z instrumentami rynku pracy oraz instrumentami wspierającymi usługi rynku pracy. Następnie zaprezentowano i omówiono warunki ubiegania się o jednorazowe środki na podjęcie działalności gospodarczej, akcentując: informacje ogólne, wyłączenia przedmiotowe, zabezpieczenia zwrotu środków oraz informacje dodatkowe. Poinformowano o pomocy świadczonej na rzecz przyszłych przedsiębiorców przez Wielkopolską Agencję Rozwoju Przedsiębiorczości oraz Inkubator Przedsiębiorczości. Zachęcano do skorzystania z pomocy w zakresie przygotowania do wejścia na rynek pracy poprzez samozatrudnienie.

Przeprowadzono 1 informację grupową zaadresowaną do nowozarejestrowanych osób bezrobotnych. Na wstępie przedstawiono usługi tut. Urzędu, tj.: pośrednictwo pracy, poradnictwo zawodowe oraz organizację szkoleń zawodowych, instrumenty rynku pracy, jak również instrumenty wspierające usługi rynku pracy. Szczególną uwagę zwrócono na możliwości korzystania z refundowanych form zatrudnienia. Następnie zaprezentowano aktywne metody i techniki pozyskiwania ofert pracy, zalecając jednocześnie aktywną weryfikację ofert za pośrednictwem PUP – częste kontakty z doradcą klienta. Zaakcentowano również jedną ze skuteczniejszych metod – networking, czyli pozyskiwanie informacji o ofertach pracy za pomocą sieci kontaktów osobistych (rodzina, znajomi, otoczenie). Na koniec spotkania omówiono także zasady sporządzania dokumentów aplikacyjnych, które są „wizytówką” kandydata do pracy.

Przeprowadzono 4 grupowe informacje zawodowe, zaadresowane do osób bezrobotnych do 29. roku życia. W ramach spotkań doradca zawodowy zapoznał uczestników z podstawowymi usługami tut. Urzędu, tj.: pośrednictwo pracy, poradnictwo zawodowe oraz organizacja szkoleń zawodowych. Następnie przedstawione i omówione zostały instrumenty rynku pracy, a także instrumenty wspierające usługi rynku pracy, zaadresowane zwłaszcza do osób młodych.

Poinformowano o formach wsparcia realizowanych w ramach programu PO WER, którego celem jest zwiększenie aktywności zawodowej osób młodych poprzez umożliwienie im nabycia nowych, praktycznych umiejętności, kwalifikacji zawodowych oraz pierwszego doświadczenia zawodowego. Omówiono kryteria uczestnictwa, a także zaakcentowano korzyści wynikające z udziału w w/w programie oraz zachęcano do podjęcia aktywności w ramach w/w działań.

W lutym miała miejsce także 1 grupowa informacja zawodowa zaadresowana do osób długotrwale bezrobotnych oraz 1 do osób z niepełnosprawnościami. Na wstępie przedstawiono usługi tut. Urzędu, tj.: pośrednictwo pracy, poradnictwo zawodowe oraz organizację szkoleń zawodowych, instrumenty rynku pracy, jak również instrumenty wspierające usługi rynku pracy. Szczególną uwagę zwrócono na możliwości korzystania z refundowanych form zatrudnienia. Następnie zaprezentowano aktywne metody i techniki pozyskiwania ofert pracy. Na koniec spotkania omówione zostały zasady sporządzania dokumentów aplikacyjnych.

Zrealizowano również 2 spotkania przeznaczone dla osób bezrobotnych po 50. roku życia, na których przedstawiono usługi tut. Urzędu. Mając na względzie aktywizację osób bezrobotnych po 50. roku życia zwrócono uwagę na możliwości korzystania ze stażu oraz z refundowanych form zatrudnienia przy współpracy z pracodawcami. Następnie zaprezentowano aktywne metody i techniki pozyskiwania ofert pracy, zalecając jednocześnie aktywną weryfikację ofert za pośrednictwem PUP. Poinformowano o aktualnie trwających naborach wniosków dla osób bezrobotnych oraz pracodawców.

Doradca zawodowy wraz z przedstawicielami Wojskowej Komendy Uzupełnień w Pile przeprowadził 1 spotkanie informacyjne, zaadresowane dla osób bezrobotnych zainteresowanych kandydaturą do odbycia służby wojskowej. Na początku spotkania przedstawiciele WKU zapoznali uczestników z zasadami rekrutacji do służby wojskowej. Omówiono warunki realizacji Służby Przygotowawczej oraz Narodowych Sił Rezerwowych. Ponadto przedstawiono zakres działania w ramach Wielkopolskiej Brygady Obrony Terytorialnej. Uczestnicy otrzymali ulotki dotyczące rekrutacji do w/w służb. Zalecono bezpośredni kontakt z jednostką Wojskowej Komendy Uzupełnień w Pile celem pozyskania szczegółowych informacji i wypełnienia kwestionariuszy.

W dalszej części spotkania doradca zawodowy zapoznał uczestników z usługami PUP. Omówił instrumenty rynku pracy oraz instrumenty wspierające usługi rynku pracy.

Zrealizowano również 1 spotkanie dla osób zainteresowanych podjęciem pracy za granicą oraz nieposiadających umiejętności w poszukiwaniu pracy przez Internet. Podczas spotkania przedstawiono informacje z zakresu: rynek pracy, cechy bezrobocia, czynniki wpływające na uzyskanie zatrudnienia, metody poszukiwania pracy; w tym przez Internet. Zaakcentowano rolę Internetu w procesie samodzielnego poszukiwania pracy. Omówiono EURES oraz zapoznano z zasadami rekrutacji w ramach zatrudnienia za granicą. Przedstawiono usługi tut. Urzędu, tj.: pośrednictwo pracy, informację i poradnictwo zawodowe oraz organizację szkoleń zawodowych. Ponadto zaprezentowano instrumenty rynku pracy, jak również instrumenty wspierające usługi rynku pracy. Uczestnikom spotkania udostępniono ulotki informacyjne PUP, materiały informacyjne dotyczące bezpiecznych wyjazdów za granicę oraz wykaz stron internetowych pomocnych przy poszukiwaniu ofert w kraju i za granicą, a także aktualne oferty pracy w ramach sieci EURES.

W lutym miało miejsce także 1 spotkanie zaadresowane do osób bezrobotnych bez kwalifikacji zawodowych, na którym przedstawiono usługi tut. Urzędu, tj.: pośrednictwo pracy; w tym sieć EURES, poradnictwo zawodowe oraz organizację szkoleń zawodowych. Zaprezentowano również instrumenty rynku pracy oraz instrumenty wspierające usługi rynku pracy. Ponadto omówiono możliwości zdobywania kwalifikacji zawodowych drogą szkolną oraz pozaszkolną. Szczególną uwagę zwrócono na szkoły dla dorosłych oraz instytucje szkoleniowe, gdzie realizowane są programy kształcenia oraz szkolenia w systemie niestacjonarnym. Podkreślono istotę zdobywania uprawnień i kwalifikacji zawodowych, mając na uwadze aktualne wymagania rynku pracy. Zaakcentowano również formę

kształcenia, jaką jest kwalifikacyjny kurs zawodowy. Przeanalizowano plan szkoleń grupowych przewidziany na bieżący rok kalendarzowy pod kątem wstępnych kryteriów (predyspozycje zawodowe, zdrowotne). Zachęcano do podjęcia aktywności w ramach w/w działań.

Odbyła się również 1 grupowa informacja zawodowa z udziałem pracownika Centrum Edukacji i Pracy Młodzieży w Pile, zaadresowana do osób bezrobotnych do 25. roku życia. Na wstępie doradca zawodowy przedstawił usługi tut. Urzędu, ponadto zaprezentowano instrumenty rynku pracy, jak również instrumenty wspierające usługi rynku pracy. Poinformowano o aktualnych naborach wniosków dla bezrobotnych i pracodawców. Zachęcano do częstej weryfikacji ofert oraz systematycznego kontaktu z doradcą klienta. W dalszej części spotkania pracownik CEiPM w Pile przedstawił i omówił usługi dla osób młodych, do 25. roku życia. Zachęcał do skorzystania z Młodzieżowego Biura Pracy, które oferuje bezpłatne pośrednictwo pracy, organizuje krótkoterminowe zatrudnienie, aktywny wypoczynek oraz szkolenia dla uczniów szkół ponadgimnazjalnych, informuje o możliwościach przekwalifikowania i doksztalcenia zawodowego, a także organizuje giełdy pracy. Ponadto omówił działania Młodzieżowego Centrum Kariery, które ułatwia młodym osobom podejmowanie decyzji związanych z planowaniem kariery zawodowej, przedstawia metody aktywnego poszukiwania pracy oraz określa zainteresowania zawodowe i rozwija przedsiębiorczość. W ramach działalności instytucji wspomniano również o Mobilnym Centrum Informacji Zawodowej oraz o realizowanym projekcie unijnym na rzecz aktywizacji osób młodych. Na koniec spotkania prowadzący podkreślił istotę zdobywania uprawnień i kwalifikacji zawodowych w formie szkolnej i pozaszkolnej.

W lutym br. odbyło się 1 spotkanie dla osób bezrobotnych zainteresowanych usługami Urzędu. Spotkanie poświęcone było usługom i instrumentom rynku pracy oraz realizowanym projektom. Wskazywano na formy aktywizacji w zależności od potrzeb i sytuacji danej osoby.

Uczestnikom powyższych spotkań udostępniono ulotki informacyjne PUP, wzory dokumentów aplikacyjnych i rozmowy kwalifikacyjnej, kryteria, wnioski, wykaz stron internetowych pomocnych przy poszukiwaniu ofert w kraju i za granicą, a także aktualne oferty pracy. Ponadto na każdym spotkaniu informowano o aktualnych naborach na poszczególne formy wsparcia dla bezrobotnych i pracodawców.

W ramach poradnictwa grupowego w lutym 2020r. odbyły się **2 porady grupowe:**

- „*Metody i sposoby aktywnego poszukiwania pracy – czyli jak skutecznie poruszać się po rynku pracy*” – celem zajęć było wyposażenie uczestników w wiedzę i umiejętności przydatne podczas poszukiwania pracy, w metody i techniki poszukiwania zatrudnienia oraz pomoc w określeniu indywidualnych sposobów poszukiwania pracy,
- „Przedsiębiorczość – to jest to?” – zajęcia adresowane do osób zainteresowanych podjęciem własnej działalności gospodarczej, realizowane przy współpracy z Wojewódzkim Urzędem Pracy w Poznaniu, Oddziałem Zamiejscowym w Pile. Celem porady było, m.in.: nabycie przez uczestników wiedzy na temat: pisania wniosku o dofinansowanie, działań jakie należy podjąć, aby zarejestrować własną firmę, form opodatkowania, poznanie własnego potencjału przez uczestników w oparciu o test Kwestionariusz Uzdolnień Przedsiębiorczych (KUP), a także znalezienie pomysłu na własny biznes.

W lutym 2020r. nawiązano współpracę z 20 nowymi partnerami, z tego 13 z inicjatywy Urzędu. Pośrednicy pracy pozyskali wolne miejsca pracy na 90 stanowisk od dotychczasowych partnerów.

Partnerzy Urzędu w lutym br. zgłosili oferty pracy na 115 stanowisk, z tego:

- nowi partnerzy na 56 stanowisk,

- dotychczasowi partnerzy na 59 stanowisk.

W lutym br. pośrednicy pracy zorganizowali 2 giełdy pracy na 2 stanowiska dla dwóch pracodawców oraz 2 spotkania rekrutacyjne dla 2 pracodawców na 2 stanowiska. Giełdy oraz spotkania rekrutacyjne umożliwiły pracodawcom nawiązanie kontaktu z kandydatami do pracy wybranymi spośród osób zarejestrowanych w Urzędzie.

DYREKTOR
Powiatowego Urzędu Pracy w Pile

Ewa Doma

Tabela nr 1

STAN I STRUKTURA BEZROBOCIA NA KONIEC LUTEGO I W LUTYM 2020 R.

Wyszczególnienie		Bezrobotni zarejestrowani		Bezrobotni, którzy podjęli pracę		Bezrobotni zarejestrowani				
						ogółem		w tym z prawem do zasięku		
		w miesiącu sprawozdawczym				w końcu mies. sprawozdawczego				
		razem	kobiety	razem	kobiety	razem	kobiety	razem	kobiety	
0		1	2	3	4	5	6	7	8	
Ogółem (w. 02+04)	01	432	232	135	67	2589	1497	506	314	
z tego osoby	poprzednio pracujące	02	363	184	118	60	2266	1284	505	313
	w tym zwolnione z przyczyn dotyczących zakładu pracy	03	12	1	5	2	67	38	41	21
	dotychczas niepracujące	04	69	48	17	7	323	213	1	1
Wybrane kategorie bezrobotnych (z ogółem)										
Zamieszkali na wsi	05	142	76	41	21	957	594	171	108	
w tym posiadający gospodarstwo rolne	06	0	0	0	0	0	0	0	0	
Osoby w okresie do 12 miesięcy od dnia ukończenia nauki	07	29	15	9	4	83	50	6	4	
Cudzoziemcy	08	4	3	0	0	8	7	3	2	
Bez kwalifikacji zawodowych	09	108	67	23	14	730	450	99	68	
Bez doświadczenia zawodowego	10	107	66	22	11	499	329	2	1	
Kobiety, które nie podjęły zatrudnienia po urodzeniu dziecka	11	X	49	X	11	X	446	X	33	
Osoby będące w szczególnej sytuacji	12	368	213	93	50	1979	1199	349	219	
z wiersza 12	do 30 roku życia	13	158	97	39	18	712	504	95	74
	w tym do 25 roku życia	14	95	53	16	6	347	232	31	22
	długotrwale bezrobotne	15	86	59	17	13	801	527	9	8
	powyżej 50 roku życia	16	93	34	25	10	691	254	174	78
	korzystające ze świadczeń z pomocy społecznej	17	26	14	1	1	72	41	1	0
	posiadające co najmniej jedno dziecko do 6 roku życia	18	62	58	23	17	517	482	105	96
	posiadające co najmniej jedno dziecko niepełnosprawne do 18 roku życia	19	3	3	0	0	11	9	1	0
niepełnosprawni	20	36	18	11	7	226	105	50	28	

Tabela nr 2

STAN I STRUKTURA BEZROBOCIA NA KONIEC LUTEGO I W LUTYM 2020 R.

Wyszczególnienie		Ogółem	Kobiety	Z ogółem zamieszkali na wsi		Z ogółem z prawem do zasiłku			
				razem	kobiety	razem	kobiety		
0		1	2	3	4	5	6		
Bezrobotni według stanu w końcu miesiąca poprzedzającego sprawozdanie		21	2529	1458	945	594	497	311	
Bezrobotni zarejestrowani w miesiącu sprawozdawczym (w. 23+24)		22	432	232	142	76	90	50	
z tego	po raz pierwszy	23	81	43	27	13	17	7	
	po raz kolejny	24	351	189	115	63	73	43	
z większa 22	po pracach interwencyjnych	25	0	0	0	0	0	0	
	po robotach publicznych	26	1	1	1	1	0	0	
	po stażu	27	25	20	11	7	2	2	
	po odbyciu przygotowania zawodowego dorosłych	28	0	0	0	0	0	0	
	po szkoleniu	29	0	0	0	0	0	0	
	po pracach społecznie użytecznych	30	0	0	0	0	0	0	
Osoby wyłączone z ewidencji bezrobotnych w miesiącu sprawozdawczym (w.32+49+51+53+54+56 do 65)		31	372	193	130	76			
z tego	podjęcia pracy w miesiącu sprawozdawczym (w. 33+36)	32	135	67	41	21			
	niesubsydiowanej	33	129	65	40	21			
	w tym	podjęcie działalności gospodarczej	34	5	1	0	0		
		pracy sezonowej	35	0	0	0	0		
	subsydiowanej (w.37+38+39+41 do 48)		36	6	2	1	0		
	z tego	prac interwencyjnych	37	1	1	0	0		
		robót publicznych	38	0	0	0	0		
		podjęcia działalności gospodarczej	39	0	0	0	0		
		w tym w ramach bonu na zasiedlenie	40	0	0	0	0		
		podjęcia pracy w ramach refundacji kosztów zatrudnienia bezrobotnego	41	1	1	0	0		
		podjęcia pracy poza miejscem zamieszkania w ramach bonu na zasiedlenie	42	2	0	0	0		
		podjęcia pracy w ramach bonu zatrudnieniowego	43	0	0	0	0		
		podjęcia pracy w ramach świadczenia aktywizacyjnego	44	0	0	0	0		
		podjęcia pracy w ramach grantu na teleprace	45	0	0	0	0		
		podjęcia pracy w ramach refundacji składek na ubezpieczenia społeczne	46	0	0	0	0		
		podjęcia pracy w ramach dofinansowania wynagrodzenia za zatrudnienie skierowanego bezrobotnego powyżej 50 roku życia	47	0	0	0	0		
		inne	48	2	0	1	0		
	rozpoczęcia szkolenia		49	1	0	0	0		
	w tym w ramach bonu szkoleniowego		50	0	0	0	0		
	rozpoczęcia stażu		51	31	23	13	11		
	w tym w ramach bonu stażowego		52	0	0	0	0		
	rozpoczęcia przygotowania zawodowego dorosłych		53	0	0	0	0		
	rozpoczęcia prac społecznie użytecznych		54	0	0	0	0		
	w tym w ramach PAI		55	0	0	0	0		
	skierowania do agencji zatrudnienia w ramach zlecania działań aktywizacyjnych		56	0	0	0	0		
	odmowy bez uzasadnionej przyczyny przyjęcia propozycji odpowiedniej pracy lub innej formy pomocy, w tym w ramach PAI		57	7	3	3	1		
	odmowy ustalenia profilu pomocy		58	0	0	0	0		
	niepotwierdzenia gotowości do pracy		59	15	7	2	2		
dobrowolnej rezygnacji ze statusu bezrobotnego		60	23	16	10	9			
podjęcia nauki		61	0	0	0	0			
osiągnięcia wieku emerytalnego		62	1	1	0	0			
nabycia praw emerytalnych lub rentowych		63	0	0	0	0			
nabycia praw do świadczenia przedemerytalnego		64	2	1	0	0			
innych		65	157	75	61	32			
Bezrobotni według stanu w końcu miesiąca sprawozdawczego (w.21+22-31)		66	2589	1497	957	594			
w tym zarejestrowani po raz pierwszy		67	415	256	157	102			

Tabela nr 3

STAN I STRUKTURA BEZROBOCIA NA KONIEC LUTEGO I W LUTYM 2020 R.

Wyszczególnienie		Do 30 roku życia		w tym do 25 roku życia		Powyżej 50 roku życia		Długotwale bezrobotni	
		razem	kobiety	razem	kobiety	razem	kobiety	razem	kobiety
0		1	2	3	4	5	6	7	8
Bezrobotni według stanu w końcu miesiąca poprzedzającego sprawozdanie	68	687	480	329	217	677	257	779	515
Bezrobotni zarejestrowani w miesiącu sprawozdawczym (w.70+71)	69	158	97	95	53	93	34	86	59
z tego									
po raz pierwszy	70	56	34	43	26	8	3	X	X
po raz kolejny	71	102	63	52	27	85	31	86	59
z wiersza 69									
po pracach interwencyjnych	72	0	0	0	0	0	0	0	0
po robotach publicznych	73	0	0	0	0	1	1	1	1
po stażu	74	6	3	5	2	2	1	7	6
po odbyciu przygotowania zawodowego dorosłych	75	0	0	0	0	0	0	0	0
po szkoleniu	76	0	0	0	0	0	0	0	0
po pracach społecznie użytecznych	77	0	0	0	0	0	0	0	0
Osoby wyłączone z ewidencji bezrobotnych w miesiącu sprawozdawczym (w.79+96+98+100+101+103 do 112)	78	130	70	71	34	79	37	64	47
podjęcia pracy w mies. sprawozdawczym (w.80+83)	79	39	18	16	6	25	10	17	13
niesubsydiowanej	80	33	16	13	5	25	10	17	13
w tym									
podjęcie działalności gospodarczej	81	1	0	0	0	1	0	0	0
pracy sezonowej	82	0	0	0	0	0	0	0	0
subsydiowanej (w.84+85+86+88 do 95)	83	6	2	3	1	0	0	0	0
prac interwencyjnych	84	1	1	1	1	0	0	0	0
robót publicznych	85	0	0	0	0	0	0	0	0
podjęcia działalności gospodarczej	86	0	0	0	0	0	0	0	0
w tym w ramach bonu na zasiedlenie	87	0	0	0	0	X	X	0	0
podjęcia pracy w ramach refundacji kosztów zatrudnienia bezrobotnego	88	1	1	0	0	0	0	0	0
podjęcia pracy poza miejscem zamieszkania w ramach bonu na zasiedlenie	89	2	0	1	0	X	X	0	0
z tego									
podjęcia pracy w ramach bonu zatrudnieniowego	90	0	0	0	0	X	X	0	0
podjęcia pracy w ramach świadczenia aktywizacyjnego	91	0	0	0	0	0	0	0	0
podjęcia pracy w ramach grantu na telepracę	92	0	0	0	0	0	0	0	0
podjęcia pracy w ramach refundacji składek na ubezpieczenia społeczne	93	0	0	0	0	X	X	0	0
podjęcia pracy w ramach dofinansowania wynagrodzenia za zatrudnienie skierowanego bezrobotnego powyżej 50 roku życia	94	X	X	X	X	0	0	0	0
inne	95	2	0	1	0	0	0	0	0
rozpoczęcia szkolenia	96	0	0	0	0	1	0	0	0
w tym w ramach bonu szkoleniowego	97	0	0	0	0	X	X	0	0
rozpoczęcia stażu	98	23	17	12	10	4	2	5	3
w tym w ramach bonu stażowego	99	0	0	0	0	X	X	0	0
rozpoczęcia przygotowania zawodowego dorosłych	100	0	0	0	0	0	0	0	0
rozpoczęcia prac społecznie użytecznych	101	0	0	0	0	0	0	0	0
w tym w ramach PAI	102	0	0	0	0	0	0	0	0
skierowanie do agencji zatrudnienia w ramach zlecania działań aktywizacyjnych	103	0	0	0	0	0	0	0	0
odmowy bez uzasadnionej przyczyny przyjęcia propozycji odpowiedniej pracy lub innej formy pomocy, w tym w ramach PAI	104	3	1	2	0	1	0	1	0
odmowy ustalenia profilu pomocy	105	0	0	0	0	0	0	0	0
niepotwierdzenia gotowości do pracy	106	4	2	1	0	3	2	3	3
dobrowolnej rezygnacji ze statusu bezrobotnego	107	9	8	7	7	5	4	9	8
podjęcia nauki	108	0	0	0	0	0	0	0	0
osiągnięcia wieku emerytalnego	109	X	X	X	X	1	1	1	1
nabycia praw emerytalnych lub rentowych	110	0	0	0	0	0	0	0	0
nabycia praw do świadczenia przedemerytalnego	111	X	X	X	X	2	1	0	0
innych	112	52	24	33	11	37	17	28	19
Bezrobotni, którzy w miesiącu sprawozdawczym utracili status osoby będącej w szczególnej sytuacji na rynku pracy	113	3	3	6	4	X	X	X	X
Bezrobotni według stanu w końcu miesiąca sprawozdawczego (w.68+69-78)	114	712	504	347	232	691	254	801	527
w tym zarejestrowani po raz pierwszy	115	220	162	154	109	83	29	78	55

ROZLICZENIE "NAPŁYWU" BEZROBOTNYCH W LUTYM 2020 R.

WYSZCZEGÓLNIENIE		JEDNOSTKA											RAZEM
		Piła	Białośliwie	Kaczory	Łobżenica	Miasteczko Krajeńskie	Szydłowo	Ujście	Wyrzysk	Wysoka			
A) LUTY 2020 R.		247	21	26	28	5	22	19	45	19	432		
B) NARASTAJĄCO OD POCZĄTKU ROKU		558	46	48	67	26	45	42	113	50	995		
BEZROBOTNI ZAREJESTROWANI													
Z TEGO	A	45	2	4	7	0	7	1	7	8	81		
	B	106	8	13	16	1	11	4	13	17	189		
PO RAZ KOLEJNY		202	19	22	21	5	15	18	38	11	351		
B		452	38	35	51	25	34	38	100	33	806		
PO PRACACH INTERWENCYJNYCH		0	0	0	0	0	0	0	0	0	0		
B		0	0	0	0	0	0	0	0	0	0		
PO ROBOTACH PUBLICZNYCH		0	0	1	0	0	0	0	0	0	1		
B		0	0	1	0	0	0	0	0	0	1		
PO STAŻU		13	1	0	3	0	2	0	3	3	25		
B		26	3	0	5	1	3	1	7	3	49		
PO ODBYCIU PRZYGOTOWANIA ZAWODOWEGO		0	0	0	0	0	0	0	0	0	0		
B		0	0	0	0	0	0	0	0	0	0		
PO SZKOLENIU		0	0	0	0	0	0	0	0	0	0		
B		0	0	0	0	0	0	0	0	0	0		
PO PRACACH SPOŁECZNIE UŻYTECZNYCH		0	0	0	0	0	0	0	0	0	0		
B		0	0	0	0	0	0	0	0	0	0		
POPRZEDNIO PRACUJĄCY		208	19	21	22	5	17	17	39	15	363		
B		474	40	38	56	26	35	36	98	42	845		
W TYM ZWOLNIENI Z PRZYCZYŃ ZAKŁADU PRACY		6	2	1	1	0	0	1	1	0	12		
B		12	3	2	2	2	2	1	6	1	31		
DOTYCHCZAS NIE PRACUJĄCY		39	2	5	6	0	5	2	6	4	69		
B		84	6	10	11	0	10	6	15	8	150		

ROZLICZENIE "NAPŁYWU" BEZROBOTNYCH W LUTYM 2020 R.

WYSZCZEGÓLNIENIE		JEDNOSTKA										RAZEM
		Piła	Białośliwie	Kaczory	Łobżenica	Miasteczko Krajskie	Szydłowo	Ujście	Wyrzysk	Wysoka		
A) LUTY 2020 R. B) NARASTAJĄCO OD POZATKU ROKU		WYBRANE KATEGORIE BEZROBOTNYCH (Z OGÓŁEM)										
ZAMIESZKALI NA WSI	A	0	21	26	17	5	22	8	31	12	142	
	B	0	46	48	42	26	45	17	74	28	326	
OSOBY W OKRESIE 12 M-CY OD DNIA UKOŃCZENIA NAUKI	A	15	1	2	4	0	2	0	2	3	29	
	B	30	5	6	9	0	2	1	7	8	68	
CUDZOZIEMCY	A	4	0	0	0	0	0	0	0	0	4	
	B	5	0	0	0	0	1	0	0	0	6	
BEZ KWALIFIKACJI ZAWODOWYCH	A	64	2	8	9	0	8	5	7	5	108	
	B	136	9	17	14	2	14	17	25	16	250	
BEZ DOŚWIADCZENIA ZAWODOWEGO	A	60	2	6	12	1	8	4	8	6	107	
	B	127	8	12	19	3	14	11	22	12	228	
KOBIECY, KTÓRE NIE PODJĘŁY ZATRUDNIENIA PO URODZENIU DZIECKA	A	31	0	3	4	0	0	2	6	3	49	
	B	64	3	3	5	1	3	3	15	5	102	
OSOBY W SZCZEGÓLNEJ SYTUACJI NA RYNKU PRACY (Z OGÓŁEM)												
DO 30 ROKU ŻYCIA	A	80	5	8	15	1	8	4	27	10	158	
	B	179	15	21	39	6	16	15	50	27	368	
W TYM DO 25 ROKU ŻYCIA	A	46	3	3	13	0	5	1	18	6	95	
	B	88	11	13	28	2	11	6	28	17	204	
DŁUGOTRWALE BEZROBOTNI	A	37	1	9	11	1	3	7	11	6	86	
	B	79	5	11	14	7	9	12	21	9	167	
POWYŻEJ 50 ROKU ŻYCIA	A	53	5	10	5	2	6	2	6	4	93	
	B	111	15	10	11	6	10	5	24	6	198	
KORZYSTAJĄCE ZE ŚWIADCZEŃ Z POMOCY SPOŁECZNEJ	A	14	2	6	0	1	0	0	1	2	26	
	B	24	4	6	0	1	0	1	2	3	41	
POSIADAJĄCE CO NAJMNIJ JEDNO DZIECKO DO 6 ROKU ŻYCIA	A	40	0	2	3	0	2	4	9	2	62	
	B	91	1	5	6	0	10	5	17	7	142	
POSIADAJĄCE CO NAJMNIJ JEDNO DZIECKO NIEPEŁNOSPRAWNE DO 18 ROKU ŻYCIA	A	1	1	0	0	0	0	0	0	1	3	
	B	1	1	0	0	0	0	0	0	1	3	
NIEPEŁNOSPRAWNI	A	19	1	5	2	0	1	1	4	3	36	
	B	46	3	5	5	1	1	3	5	3	72	

Tabela nr 5

ROZLICZENIE "ODPŁYWU" BEZROBOTNYCH W LUTYM 2020 ROKU

WYSZCZEGÓLNIENIE		JEDNOSTKA											RAZEM	
		Piła	Białośliwie	Kaczory	Łobżenica	Miasteczko Krajiskie	Szydłowo	Ujście	Wyrzysk	Wysoka				
A) LUTY 2020R.	B) NARASTAJĄCO OD POCZĄTKU ROKU	189	19	19	30	6	20	24	44	21	372			
WYŁĄCZENI Z EWIDENCJI OGÓLEM		397	29	35	51	17	46	43	99	38	755			
Z TEGO Z PRZYCZYŃ														
PODJEĆCIA PRACY		A	76	4	7	9	6	11	16	4	135			
		B	156	10	16	14	12	21	38	11	285			
NIESUBSYDIOWANEJ		A	71	4	6	9	6	11	16	4	129			
		B	148	9	15	13	12	21	38	11	274			
PODJEĆCIE DZIAŁALNOŚCI GOSPODARCZEJ		A	4	0	0	0	0	1	0	0	5			
W TYM		B	6	0	0	0	0	1	1	0	8			
PRACY SEZONOWEJ		A	0	0	0	0	0	0	0	0	0			
		B	0	0	0	0	0	0	0	0	0			
SUBSYDIOWANEJ		A	5	0	1	0	0	0	0	0	6			
		B	8	1	1	1	0	0	0	0	11			
PRAC INTERWENCYJNYCH		A	1	0	0	0	0	0	0	0	1			
		B	3	0	0	0	0	0	0	0	3			
ROBÓT PUBLICZNYCH		A	0	0	0	0	0	0	0	0	0			
		B	0	0	0	0	0	0	0	0	0			
PODJEĆCIE DZIAŁALNOŚCI GOSPODARCZEJ		A	0	0	0	0	0	0	0	0	0			
		B	0	1	0	1	0	0	0	0	2			
W TYM W RAMACH BONU NA ZASIEDLENIE		A	0	0	0	0	0	0	0	0	0			
		B	0	0	0	0	0	0	0	0	0			
PODJEĆCIE PRACY W RAMACH REFUNDACJI KOSZTÓW ZATRUDNIENIA BEZROBOTNEGO		A	1	0	0	0	0	0	0	0	1			
		B	2	0	0	0	0	0	0	0	2			
INNE		A	1	0	1	0	0	0	0	0	2			
		B	1	0	1	0	0	0	0	0	2			
ROZPOCZĘCIE SZKOLENIA		A	1	0	0	0	0	0	0	0	1			
		B	1	0	0	0	0	0	0	0	1			
W TYM W RAMACH BONU SZKOLENIOWEGO		A	0	0	0	0	0	0	0	0	0			
		B	0	0	0	0	0	0	0	0	0			
ROZPOCZĘCIE STAŻU		A	12	5	3	2	0	1	5	3	31			
		B	23	5	3	4	2	1	7	5	50			
W TYM W RAMACH BONU STAŻOWEGO		A	0	0	0	0	0	0	0	0	0			
		B	0	0	0	0	0	0	0	0	0			
ROZPOCZĘCIE PRZYGOTOWANIA ZAWODOWEGO DOROSŁYCH		A	0	0	0	0	0	0	0	0	0			
		B	0	0	0	0	0	0	0	0	0			
ROZPOCZĘCIE PRAC SPOŁECZNIE UŻYTECZNYCH, W TYM W RAMACH PAI		A	0	0	0	0	0	0	0	0	0			
		B	0	0	0	0	0	0	0	0	0			
ODMOWA BEZ UZASADNIONEJ PRZYJĘCIA PROPOZYCJI ODPOWIEDNIEJ PRACY LUB INNEJ FORMY POMOCY, W TYM W RAMACH PAI		A	1	1	0	2	0	1	2	0	7			
		B	4	1	0	2	0	2	1	2	12			
NIEPOTWIERDZENIA GOTOWOŚCI DO PRACY		A	10	0	0	0	0	4	0	1	15			
		B	24	0	2	1	0	6	9	2	44			
DOBROWOLNEJ REZYGNACJI ZE STATUSU BEZROBOTNEGO		A	9	0	2	4	1	3	2	2	23			
		B	24	3	2	9	2	5	8	2	55			

Tabela nr 6

ROZLICZENIE "NAPŁYWU - ODPLYWU" BEZROBOTNYCH W SZCZEGÓLNEJ SYTUACJI NA RYNKU PRACY - DO 30 ROKU ŻYCIA - W MIESIĄCU LUTY 2020R.

WYSZCZEGÓLNIENIE		JEDNOSTKA									RAZEM		
		Piła	Białośliwie	Kaczory	Łobżenica	Miasteczko Krajeńskie	Szydłowo	Ujście	Wyrzysk	Wysoka			
A) LUTY 2020R.													
B) NARASTAJĄCO OD POCZĄTKU ROKU													
NAPŁYW BEZROBOTNYCH W SZCZEGÓLNEJ SYTUACJI NA RYNKU PRACY													
BEZROBOTNI ZAREJESTROWANI	A	80	5	8	15	1	8	4	27	10	158		
	B	179	15	21	39	6	16	15	50	27	368		
Z TEGO	PO RAZ PIERWSZY	A	29	1	3	6	0	5	0	7	5	56	
		B	58	6	11	13	0	7	3	10	12	120	
	PO RAZ KOLEJNY	A	51	4	5	9	1	3	4	20	5	102	
		B	121	9	10	26	6	9	12	40	15	248	
ODPLYW BEZROBOTNYCH W SZCZEGÓLNEJ SYTUACJI NA RYNKU PRACY													
WYŁĄCZENI Z EWIDENCJI OGÓLEM	A	48	8	10	20	1	9	9	16	9	130		
	B	119	13	14	32	6	18	16	35	15	268		
Z TEGO Z PRZYCZYŃ													
PODJĘCIA PRACY	A	16	1	4	6	1	2	3	5	1	39		
	B	41	4	7	7	3	4	6	11	6	89		
Z TEGO	NIESUBSYDIOWANEJ	A	11	1	3	6	1	2	3	5	1	33	
		B	34	3	6	6	3	4	6	11	6	79	
	W TYM	PODJĘCIE DZIAŁALNOŚCI GOSPODARCZEJ	A	1	0	0	0	0	0	0	0	1	
			B	1	0	0	0	0	0	0	0	0	1
	PRACY SEZONOWEJ	A	0	0	0	0	0	0	0	0	0	0	
		B	0	0	0	0	0	0	0	0	0	0	
	SUBSYDIOWANEJ	A	5	0	1	0	0	0	0	0	0	6	
		B	7	1	1	1	0	0	0	0	0	10	
	Z TEGO	PRAC INTERWENCYJNYCH	A	1	0	0	0	0	0	0	0	0	1
			B	2	0	0	0	0	0	0	0	0	2
ROBÓT PUBLICZNYCH		A	0	0	0	0	0	0	0	0	0	0	
		B	0	0	0	0	0	0	0	0	0	0	
PODJĘCIE DZIAŁALNOŚCI GOSPODARCZEJ		A	0	0	0	0	0	0	0	0	0	0	
		B	0	1	0	1	0	0	0	0	0	2	
W TYM W RAMACH BONU NA ZASIEDLENIE		A	0	0	0	0	0	0	0	0	0	0	
		B	0	0	0	0	0	0	0	0	0	0	
PODJĘCIE PRACY W RAMACH REFUNDACJI KOSZTÓW ZATRUDNIENIA		A	1	0	0	0	0	0	0	0	0	1	
		B	2	0	0	0	0	0	0	0	0	2	
INNE	A	1	0	1	0	0	0	0	0	0	2		
	B	1	0	1	0	0	0	0	0	0	2		
ROZPOCZĘCIA SZKOLENIA	A	0	0	0	0	0	0	0	0	0	0		
B	0	0	0	0	0	0	0	0	0	0	0		
W TYM W RAMACH BONU SZKOLENIOWEGO	A	0	0	0	0	0	0	0	0	0	0		
	B	0	0	0	0	0	0	0	0	0	0		
ROZPOCZĘCIA STAŻU	A	10	4	2	2	0	0	1	2	2	23		
B	18	4	2	4	1	0	1	3	3	36			
W TYM W RAMACH BONU STAŻOWEGO	A	0	0	0	0	0	0	0	0	0	0		
	B	0	0	0	0	0	0	0	0	0	0		
ROZPOCZĘCIA PRZYGOTOWANIA ZAWODOWEGO DOROSŁYCH	A	0	0	0	0	0	0	0	0	0	0		
B	0	0	0	0	0	0	0	0	0	0	0		
ROZPOCZĘCIE PRAC SPOŁECZNIE UŻYTECZNYCH, W TYM W RAMACH PAI	A	0	0	0	0	0	0	0	0	0	0		
B	0	0	0	0	0	0	0	0	0	0	0		
ODMOWA BEZ UZASADNIONEJ PRZYCZYNY PRZYJĘCIA PROPOZYCJI ODPOWIEDNIEJ PRACY LUB INNEJ	A	1	0	0	0	0	0	1	1	0	3		
B	3	0	0	0	0	0	1	1	1	0	6		
NIEPOTWIERDZENIA GOTOWOŚCI DO PRACY	A	3	0	0	0	0	0	1	0	0	4		
B	7	0	0	1	1	3	4	1	0	17			
DOBROWOLNEJ REZYGNACJI ZE STATUSU BEZROBOTNEGO	A	1	0	2	3	0	2	0	1	0	9		
B	4	2	2	7	0	3	0	4	0	22			

Tabela nr 6a

ROZLICZENIE "NAPŁYWU - ODPLYWU" BEZROBOTNYCH W SZCZEGÓLNEJ SYTUACJI NA RYNKU PRACY - W TYM DO 25 ROKU ŻYCIA - W MIESIĄCU LUTY 2020R.

WYSZCZEGÓLNIENIE		JEDNOSTKA									RAZEM	
		Piła	Białośliwie	Kaczory	Łobżenica	Miasteczko Krajeńskie	Szydłowo	Ujście	Wyrzysk	Wysoka		
A) LUTY 2020R.												
B) NARASTAJĄCO OD POCZĄTKU ROKU												
NAPŁYW BEZROBOTNYCH W SZCZEGÓLNEJ SYTUACJI NA RYNKU PRACY												
BEZROBOTNI ZAREJESTROWANI	A	46	3	3	13	0	5	1	18	6	95	
	B	88	11	13	28	2	11	6	28	17	204	
Z TEGO	PO RAZ PIERWSZY	A	22	1	2	6	0	3	0	6	3	43
	B	41	6	9	11	0	5	2	9	8	91	
PO RAZ KOLEJNY	A	24	2	1	7	0	2	1	12	3	52	
	B	47	5	4	17	2	6	4	19	9	113	
ODPLYW BEZROBOTNYCH W SZCZEGÓLNEJ SYTUACJI NA RYNKU PRACY												
WYŁĄCZENI Z EWIDENCJI OGÓLEM	A	16	8	6	15	1	6	5	10	4	71	
	B	51	11	9	24	3	13	9	20	8	148	
Z TEGO Z PRZYCZYŃ												
Z TEGO	PODJĘCIA PRACY	A	3	1	0	4	1	2	1	3	1	16
	B	15	3	2	5	2	4	3	6	4	44	
Z TEGO	NIESUBSYDIOWANEJ	A	0	1	0	4	1	2	1	3	1	13
		B	10	3	2	4	2	4	3	6	4	38
Z TEGO	W TYM	PODJĘCIE DZIAŁALNOŚCI GOSPODARCZEJ	A	0	0	0	0	0	0	0	0	0
		B	0	0	0	0	0	0	0	0	0	0
Z TEGO	PRACY SEZONOWEJ	A	0	0	0	0	0	0	0	0	0	0
		B	0	0	0	0	0	0	0	0	0	0
Z TEGO	SUBSYDIOWANEJ	A	3	0	0	0	0	0	0	0	0	3
		B	5	0	0	1	0	0	0	0	0	6
Z TEGO	PRAC INTERWENCYJNYCH	A	1	0	0	0	0	0	0	0	0	0
		B	2	0	0	0	0	0	0	0	0	2
Z TEGO	ROBÓT PUBLICZNYCH	A	0	0	0	0	0	0	0	0	0	0
		B	0	0	0	0	0	0	0	0	0	0
Z TEGO	PODJĘCIE DZIAŁALNOŚCI GOSPODARCZEJ	A	0	0	0	0	0	0	0	0	0	0
		B	0	0	0	1	0	0	0	0	0	1
Z TEGO	W TYM W RAMACH BONU NA ZASIEDLENIE	A	0	0	0	0	0	0	0	0	0	0
		B	0	0	0	0	0	0	0	0	0	0
Z TEGO	PODJĘCIE PRACY W RAMACH REFUNDACJI KOSZTÓW ZATRUDNIENIA BEZROBOTNEGO	A	0	0	0	0	0	0	0	0	0	0
		B	1	0	0	0	0	0	0	0	0	1
Z TEGO	INNE	A	1	0	0	0	0	0	0	0	0	1
		B	1	0	0	0	0	0	0	0	0	1
Z TEGO	ROZPOCZĘCIA SZKOLENIA	A	0	0	0	0	0	0	0	0	0	0
		B	0	0	0	0	0	0	0	0	0	0
Z TEGO	W TYM W RAMACH BONU SZKOLENIOWEGO	A	0	0	0	0	0	0	0	0	0	0
		B	0	0	0	0	0	0	0	0	0	0
Z TEGO	ROZPOCZĘCIA STAŻU	A	4	4	2	1	0	0	1	0	0	12
		B	8	4	2	2	0	0	1	0	1	18
Z TEGO	W TYM W RAMACH BONU STAŻOWEGO	A	0	0	0	0	0	0	0	0	0	0
		B	0	0	0	0	0	0	0	0	0	0
Z TEGO	ROZPOCZĘCIA PRZYGOTOWANIA ZAWODOWEGO DOROSŁYCH	A	0	0	0	0	0	0	0	0	0	0
		B	0	0	0	0	0	0	0	0	0	0
Z TEGO	ROZPOCZĘCIE PRAC SPOŁECZNIE UŻYTECZNYCH, W TYM W RAMACH PAI	A	0	0	0	0	0	0	0	0	0	0
		B	0	0	0	0	0	0	0	0	0	0
Z TEGO	ODMOWA BEZ UZASADNIONEJ PRZYCZYNY PRZYJĘCIA PROPOZYCJI ODPOWIEDNIEJ PRACY LUB INNEJ FORMY POMOCY, W TYM W RAMACH PAI	A	0	0	0	0	0	0	1	1	0	2
		B	0	0	0	0	0	1	1	1	0	3
Z TEGO	NIEPOTWIERDZENIA GOTOWOŚCI DO PRACY	A	1	0	0	0	0	0	0	0	0	1
		B	3	0	0	1	1	3	2	1	0	11
Z TEGO	DOBROWOLNEJ REZYGNACJI ZE STATUSU BEZROBOTNEGO	A	1	0	2	2	0	1	0	1	0	7
		B	3	1	2	5	0	2	0	2	0	15

Tabela nr 6b

**ROZLICZENIE "NAPŁYWU - ODPŁYWU" BEZROBOTNYCH W SZCZEGÓLNEJ SYTUACJI
NA RYNKU PRACY - POWYŻEJ 50 ROKU ŻYCIA - W MIESIĄCU LUTY 2020R.**

WYSZCZEGÓLNIENIE		JEDNOSTKA									RAZEM		
		Piła	Białośliwie	Kaczory	Łobżenica	Miasteczko Krajeńskie	Szydłowo	Ujście	Wyrzysk	Wysoka			
A) LUTY 2020R. B) NARASTAJĄCO OD POCZĄTKU ROKU		NAPŁYW BEZROBOTNYCH W SZCZEGÓLNEJ SYTUACJI NA RYNKU PRACY											
Z TEGO	BEZROBOTNI ZAREJESTROWANI	A	53	5	10	5	2	6	2	6	4	93	
		B	111	15	10	11	6	10	5	24	6	198	
	PO RAZ PIERWSZY	A	5	1	0	1	0	0	0	0	0	1	8
		B	14	1	0	2	0	1	0	0	2	1	21
	PO RAZ KOLEJNY	A	48	4	10	4	2	6	2	6	3	85	
		B	97	14	10	9	6	9	5	22	5	177	
			ODPŁYW BEZROBOTNYCH W SZCZEGÓLNEJ SYTUACJI NA RYNKU PRACY										
	WYŁĄCZENI Z EWIDENCJI OGÓLEM	A	47	4	2	3	1	4	5	8	5	79	
B		85	5	8	6	2	12	9	22	11	160		
		Z TEGO Z PRZYCZYŃ											
Z TEGO Z TEGO Z TEGO Z TEGO	PODJĘCIA PRACY	A	17	2	0	0	1	1	2	1	1	25	
		B	30	2	4	1	1	4	4	5	2	53	
	NIESUBSYDIOWANEJ	A	17	2	0	0	1	1	2	1	1	25	
		B	30	2	4	1	1	4	4	5	2	53	
	W TYM W TYM	PODJĘCIE DZIAŁALNOŚCI GOSPODARCZEJ	A	1	0	0	0	0	0	0	0	0	1
		B	1	0	0	0	0	0	0	0	0	0	1
	PRACY SEZONOWEJ	A	0	0	0	0	0	0	0	0	0	0	0
		B	0	0	0	0	0	0	0	0	0	0	0
	SUBSYDIOWANEJ	A	0	0	0	0	0	0	0	0	0	0	0
		B	0	0	0	0	0	0	0	0	0	0	0
	PRAC INTERWENCYJNYCH	A	0	0	0	0	0	0	0	0	0	0	0
		B	0	0	0	0	0	0	0	0	0	0	0
	ROBÓT PUBLICZNYCH	A	0	0	0	0	0	0	0	0	0	0	0
		B	0	0	0	0	0	0	0	0	0	0	0
	PODJĘCIA DZIAŁALNOŚCI GOSPODARCZEJ	A	0	0	0	0	0	0	0	0	0	0	0
		B	0	0	0	0	0	0	0	0	0	0	0
	W TYM W RAMACH BONU NA ZASIEDLENIE	A	X	X	X	X	X	X	X	X	X	X	X
		B	X	X	X	X	X	X	X	X	X	X	X
	PODJĘCIA PRACY W RAMACH REFUNDACJI KOSZTÓW ZATRUDNIENIA BEZROBOTNEGO	A	0	0	0	0	0	0	0	0	0	0	0
		B	0	0	0	0	0	0	0	0	0	0	0
	INNE	A	0	0	0	0	0	0	0	0	0	0	0
		B	0	0	0	0	0	0	0	0	0	0	0
	ROZPOCZĘCIA SZKOLENIA	A	1	0	0	0	0	0	0	0	0	0	1
		B	1	0	0	0	0	0	0	0	0	0	1
	W TYM W RAMACH BONU SZKOLENIOWEGO	A	X	X	X	X	X	X	X	X	X	X	X
		B	X	X	X	X	X	X	X	X	X	X	X
	ROZPOCZĘCIA STAŻU	A	0	0	1	0	0	0	0	2	1	4	
B		0	0	1	0	0	0	0	2	2	5		
W TYM W RAMACH BONU STAŻOWEGO	A	x	x	x	x	x	x	x	x	x	x	x	
	B	x	x	x	x	x	x	x	x	x	x	x	
ROZPOCZĘCIA PRZYGOTOWANIA ZAWODOWEGO DOROSŁYCH	A	0	0	0	0	0	0	0	0	0	0	0	
	B	0	0	0	0	0	0	0	0	0	0	0	
ROZPOCZĘCIE PRAC SPOŁECZNIE UŻYTECZNYCH, W TYM W RAMACH PAI	A	0	0	0	0	0	0	0	0	0	0	0	
	B	0	0	0	0	0	0	0	0	0	0	0	
ODMOWA BEZ UZASADNIONEJ PRZYCZYNY PRZYJĘCIA PROPOZYCJI ODPOWIEDNIEJ PRACY LUB INNEJ FORMY POMOCY, W TYM W RAMACH PAI	A	0	0	0	1	0	0	0	0	0	0	1	
	B	5	0	0	1	0	0	0	0	0	0	1	
NIEPOTWIERDZENIA GOTOWOŚCI DO PRACY	A	2	0	0	0	0	0	1	0	0	0	3	
	B	4	0	0	0	0	2	1	0	0	0	7	
DOBROWOLNEJ REZYGNACJI ZE STATUSU BEZROBOTNEGO	A	3	0	0	0	0	1	0	0	1	5		
	B	8	1	0	0	1	1	0	1	1	13		

Tabela nr 6C

**ROZLICZENIE "NAPŁYWU - ODPLYWU" BEZROBOTNYCH W SZCZEGÓLNEJ SYTUACJI
NA RYNKU PRACY - DŁUGOTRWALE BEZROBOTNI - W MIESIĄCU LUTY 2020R.**

WYSZCZEGÓLNIENIE		JEDNOSTKA									RAZEM	
		Piła	Białośliwie	Kaczory	Łobżenica	Miasteczko Krajeńskie	Szydłowo	Ujście	Wyrzysk	Wysoka		
A) LUTY 2020R.												
B) NARASTAJĄCO OD POČZĄTKU ROKU												
NAPŁYW BEZROBOTNYCH W SZCZEGÓLNEJ SYTUACJI NA RYNKU PRACY												
Z TEGO	BEZROBOTNI ZAREJESTROWANI	A	37	1	9	11	1	3	7	11	6	86
		B	79	5	11	14	7	9	12	21	9	167
	PO RAZ PIERWSZY	A	X	X	X	X	X	X	X	X	X	X
		B	X	X	X	X	X	X	X	X	X	X
	PO RAZ KOLEJNY	A	37	1	9	11	1	3	7	11	6	86
		B	79	5	11	14	7	9	12	21	9	167
ODPLYW BEZROBOTNYCH W SZCZEGÓLNEJ SYTUACJI NA RYNKU PRACY												
WYŁĄCZENI Z EWIDENCJI OGÓLEM	A	31	3	5	5	1	3	3	9	4	64	
	B	80	5	10	8	2	6	8	14	7	140	
Z TEGO Z PRZYCZYŃ												
Z TEGO	PODJĘCIA PRACY	A	7	0	2	2	0	0	1	3	2	17
		B	22	1	7	2	0	1	3	5	2	43
Z TEGO	W TYM NIESUBSYDIOWANEJ	A	7	0	2	2	0	0	1	3	2	17
		B	22	1	7	2	0	1	3	5	2	43
Z TEGO	W TYM PODJĘCIE DZIAŁALNOŚCI GOSPODARCZEJ	A	0	0	0	0	0	0	0	0	0	0
		B	0	0	0	0	0	0	0	0	0	0
Z TEGO	W TYM PRACY SEZONOWEJ	A	0	0	0	0	0	0	0	0	0	0
		B	0	0	0	0	0	0	0	0	0	0
Z TEGO	SUBSYDIOWANEJ	A	0	0	0	0	0	0	0	0	0	0
		B	0	0	0	0	0	0	0	0	0	0
Z TEGO	PRAC INTERWENCYJNYCH	A	0	0	0	0	0	0	0	0	0	0
		B	0	0	0	0	0	0	0	0	0	0
Z TEGO	ROBÓT PUBLICZNYCH	A	0	0	0	0	0	0	0	0	0	0
		B	0	0	0	0	0	0	0	0	0	0
Z TEGO	PODJĘCIA DZIAŁALNOŚCI GOSPODARCZEJ	A	0	0	0	0	0	0	0	0	0	0
		B	0	0	0	0	0	0	0	0	0	0
Z TEGO	W TYM W RAMACH BONU NA ZASIEDLENIE	A	0	0	0	0	0	0	0	0	0	0
		B	0	0	0	0	0	0	0	0	0	0
Z TEGO	PODJĘCIA PRACY W RAMACH REFUNDACJI KOSZTÓW ZATRUDNIENIA BEZROBOTNEGO	A	0	0	0	0	0	0	0	0	0	0
		B	0	0	0	0	0	0	0	0	0	0
Z TEGO	INNE	A	0	0	0	0	0	0	0	0	0	0
		B	0	0	0	0	0	0	0	0	0	0
Z TEGO	ROZPOCZĘCIA SZKOLENIA	A	0	0	0	0	0	0	0	0	0	0
		B	0	0	0	0	0	0	0	0	0	0
Z TEGO	W TYM W RAMACH BONU SZKOLENIOWEGO	A	0	0	0	0	0	0	0	0	0	0
		B	0	0	0	0	0	0	0	0	0	0
Z TEGO	ROZPOCZĘCIA STAŻU	A	1	1	1	0	0	0	1	1	1	5
		B	2	1	1	0	1	0	1	3	3	9
Z TEGO	W TYM W RAMACH BONU STAŻOWEGO	A	0	0	0	0	0	0	0	0	0	0
		B	0	0	0	0	0	0	0	0	0	0
Z TEGO	ROZPOCZĘCIA PRZYGOTOWANIA ZAWODOWEGO DOROSŁYCH	A	0	0	0	0	0	0	0	0	0	0
		B	0	0	0	0	0	0	0	0	0	0
Z TEGO	ROZPOCZĘCIE PRAC SPOŁECZNIE UŻYTECZNYCH, W TYM W RAMACH PAI	A	0	0	0	0	0	0	0	0	0	0
		B	0	0	0	0	0	0	0	0	0	0
Z TEGO	ODMOWA BEZ UZAŚADNIONEJ PRZYCZYNY PRZYJĘCIA PROPOZYCJI ODPOWIEDNIEJ PRACY LUB INNEJ FORMY POMOCY, W TYM W RAMACH PAI	A	0	0	0	1	0	0	0	0	0	1
		B	0	0	0	1	0	0	0	0	0	1
Z TEGO	NIEPOTWIERDZENIA GOTOWOŚCI DO PRACY	A	2	0	0	0	0	0	1	0	0	3
		B	5	0	0	0	0	0	2	0	0	7
Z TEGO	DOBROWOLNEJ REZYGNACJI ZE STATUSU BEZROBOTNEGO	A	4	0	0	0	0	2	0	2	1	9
		B	10	1	0	1	0	3	0	3	1	19

Tabela nr 7

WOLNE MIEJSCA PRACY I MIEJSCA AKTYWIZACJI ZAWODOWEJ

Wyszczególnienie	Zgłoszone w miesiącu sprawozdawczym						W końcu miesiąca sprawozdawczego	
	razem	z rubr. 1 dotyczące pracy			razem	w tym niewykorzystane dłużej niż 1 miesiąc		
		subsydiowanej	z sektora publicznego	sezonowej				
1	2	3	4	5	6			
OGÓŁEM	285	99	47	115	130	10		
zatrudnienie lub inna praca zarobkowa	201	15	14	115	86	9		
miejsca aktywizacji zawodowej	84	84	33	X	44	1		
z tego	70	70	19	X	37	1		
staże								
przygotowanie zawodowe dorosłych	0	0	0	X	0	0		
prace społecznie użyteczne	14	14	14	X	7	0		
dla niepełnosprawnych	3	2	0	0	1	1		
dla osób w okresie do 12 miesięcy od dnia ukończenia nauki	5	0	1	0	0	0		

ZGŁOSZENIA ZWOLNIEŃ I ZWOLNIENIA GRUPOWE, ZWOLNIENIA MONITOROWANE*

WYSZCZEGÓLNIENIE na koniec m-ca sprawozdawczego	W MIESIĄCU				NA KONIEC MIESIĄCA			
	Z SEKTORA PUBLICZNEGO		Z SEKTORA PRYWATNEGO		Z SEKTORA PUBLICZNEGO		Z SEKTORA PRYWATNEGO	
	ZAKŁADY	OSOBY	ZAKŁADY	OSOBY	ZAKŁADY	OSOBY	ZAKŁADY	OSOBY
	1	2	3	4	5	6	7	8
zgłoszenia zwolnień grupowych	1	0	0	0	1	7	0	0
zwolnienia grupowe	2	0	0	0	X	x	X	X
zwolnienia monitorowane	3	0	0	0	X	X	X	X

* ujmuje się wyłącznie zgłoszenia dot. zwolnień pracowników zameldowanych na terenie powiatu piłskiego

Tabela 9

Bezrobotni według czasu pozostawania bez pracy, wieku, poziomu wykształcenia i stażu pracy Stan w końcu: lutego 2020 r.

1. Bezrobotni ogółem		Wyszczególnienie	Liczba bezrobotnych razem		z tego według czasu pozostawania bez pracy							z tego według czasu pozostawania bez pracy							Liczba bezrobotnych kobiet razem			
			0		w miesiącach							w miesiącach										
			1	2	do 1	1-3	3-6	6-12	12-24	pow. 24	do 1	1-3	3-6	6-12	12-24	pow. 24	do 1	1-3		3-6	6-12	12-24
Czas pozostawania bez pracy w miesiącach	do 1	436	436	3	X	X	X	X	X	7	231	X	X	X	X	14	231	X	X	X	X	
	1-3	663	X	663	X	X	X	X	X	X	344	X	X	X	X	X	344	X	X	X	X	
	3-6	529	X	X	529	X	X	X	X	X	307	X	X	X	X	X	307	X	X	X	X	
	6-12	375	X	X	X	375	X	X	X	X	238	X	X	X	X	X	238	X	X	X	X	
	12-24	289	X	X	X	X	289	X	X	X	197	X	X	X	X	X	197	X	X	X	X	
	pow. 24	297	X	X	X	X	X	X	X	297	180	X	X	X	X	X	180	X	X	X	X	
Wiek	18-24	347	99	112	56	36	32	12	12	12	232	57	68	38	34	25	10	34	25	10	10	
	25-34	679	119	168	140	87	88	77	77	496	75	91	103	76	82	69	75	91	103	76	82	
	35-44	653	102	160	147	102	65	77	77	386	54	80	85	70	47	50	54	80	85	70	47	
	45-54	451	57	141	97	58	49	49	49	237	26	75	52	29	27	28	26	75	52	29	27	
	55-59	274	38	53	53	64	36	30	30	146	19	30	29	29	16	23	19	30	29	29	16	
	60 lat i więcej	185	21	29	36	28	19	52	52	X	X	X	X	X	X	X	X	X	X	X	X	
	wyższe	278	53	71	77	36	27	14	14	196	36	50	54	27	18	11	36	50	54	27	18	
	policealne i średnie zawodowe	628	101	170	135	86	64	72	72	400	62	94	90	62	46	46	62	94	90	62	46	46
	średnie ogólnokształcące	235	57	59	48	35	18	18	18	178	39	43	31	30	18	17	39	43	31	30	18	17
	zasadnicze zawodowe	732	117	173	141	104	95	102	102	354	43	69	69	57	61	55	43	69	69	57	61	55
Wykształcenie	gimnazjalne i poniżej	716	108	190	128	114	91	91	369	51	88	63	62	54	51	51	51	88	63	62	54	51
	do 1 roku	410	81	107	70	47	51	51	273	41	59	49	45	41	38	41	59	49	45	45	41	38
	1-5	659	111	175	132	101	73	67	437	68	99	81	75	60	54	68	99	81	75	60	54	54
	5-10	395	65	110	84	57	43	36	239	35	54	49	42	30	29	35	54	49	42	30	29	29
	10-20	424	50	106	111	66	40	51	212	24	50	63	30	23	22	24	50	63	30	23	22	22
	20-30	252	37	53	48	51	30	33	93	10	27	21	17	11	7	10	27	21	17	11	11	7
	30 i więcej	126	19	29	28	21	14	15	30	30	4	8	6	1	1	4	10	8	6	1	1	1
	bez stażu	323	73	83	56	32	35	44	213	49	45	36	23	31	29	49	45	36	23	31	29	29
	Ogółem		2589	436	663	529	375	289	297	1497	231	344	307	238	197	180	231	344	307	238	197	180