



powiat pilski

POWIATOWY URZĄD PRACY W PILE

**INFORMACJA
O SYTUACJI NA RYNKU PRACY
W POWIECIE PILSKIM
W 2017 ROKU**

SPIS TREŚCI:	
I. WSTĘP	4
II. ZMIANY W STANIE I STRUKTURZE BEZROBOCIA	9
1. Poziom bezrobocia i stopa bezrobocia	9
2. Wskaźnik bezrobocia rejestrowanego	11
3. Nowe rejestracje i wyłączenia z ewidencji bezrobotnych	11
4. Zwolnieni z przyczyn nie dotyczących pracowników	14
5. Wybrane kategorie osób bezrobotnych	15
5.1. Poprzednio pracujący	16
5.2. Bezrobotni według płci	16
5.3. Bezrobocie na wsi	17
5.4. Bezrobotni z prawem do zasiłku	18
5.5. Bezrobotni do 30. roku życia, w tym do 25. roku życia.....	19
5.6. Bezrobotni powyżej 50. roku życia	20
5.7. Osoby długotrwale bezrobotne.....	20
5.8. Bezrobotni bez kwalifikacji zawodowych	21
5.9. Bezrobotni bez doświadczenia zawodowego	21
5.10 Osoby z niepełnosprawnościami.....	22
6. Profilowanie pomocy dla osób bezrobotnych	22
7. Struktura osób bezrobotnych	23
7.1. Bezrobotni według wieku.....	23
7.2. Bezrobotni według wykształcenia	24
7.3. Bezrobotni według stażu pracy	25
7.4. Bezrobotni według czasu pozostawania bez pracy	26
7.5. Bezrobotni według zawodów i specjalności	27
8. Wolne miejsca pracy i miejsca aktywizacji zawodowej	29
8.1. Według rodzaju działalności gospodarczej	31
8.2. Według zawodów	32
III. PODZIAŁ I WYKORZYSTANIE ŚRODKÓW FINANSOWYCH.....	34
1. Fundusz Pracy i Europejski Fundusz Społeczny.....	35
2. Państwowy Fundusz Rehabilitacji Osób Niepełnosprawnych	41
3. Krajowy Fundusz Szkoleniowy.....	41
IV. FORMY AKTYWIZACYJNE ŁAGODZĄCE SKUTKI BEZROBOCIA.....	44
1. Realizowane instrumenty i usługi rynku pracy finansowane ze środków Funduszu Pracy i Europejskiego Funduszu Społecznego	44
1.1. Staże	45
1.1.1. Bony stażowe	46
1.2. Prace interwencyjne.....	46
1.3. Bon zatrudnieniowy	48
1.4. Dofinansowanie wynagrodzenia za zatrudnienie bezrobotnego powyżej 50. roku życia.....	48
1.5. Roboty publiczne	49
1.6. Prace społecznie użyteczne.....	49
1.7. Wspieranie przedsiębiorczości.....	52
1.7.1 Finansowanie podejmowania działalności gospodarczej	52

1.7.2. Refundacja kosztów wyposażenia lub doposażenia stanowiska pracy dla skierowanego bezrobotnego	53
1.8. Podnoszenie kwalifikacji zawodowych.....	54
1.8.1. Bony szkoleniowe.....	55
1.9. Bony na zasiedlenie	55
1.10. Refundacja pracodawcy lub przedsiębiorcy przez okres 12 miesięcy części kosztów poniesionych na wynagrodzenia, nagrody oraz składki na ubezpieczenie społeczne skierowanych bezrobotnych do 30. roku życia.	56
2. Realizowane instrumenty i usługi rynku pracy finansowane ze środków Państwowego Funduszu Rehabilitacji Osób Niepełnosprawnych.	56
2.1. Staże	56
2.2. Przyznanie środków PFRON na podjęcie działalności gospodarczej.	57
2.3. Zwrot kosztów wyposażenia stanowiska pracy osoby z niepełnosprawnością ze środków PFRON	57
2.4. Prace interwencyjne.....	58
3. Realizowane projekty i programy.....	58
3.1. Projekt pozakonkursowy „Aktywizacja osób młodych pozostających bez pracy w powiecie pilskim (II)” współfinansowany z Europejskiego Funduszu Społecznego - kontynuacja projektu realizowanego w 2016 roku.....	58
3.2. Projekt pozakonkursowy „Aktywizacja zawodowa osób bezrobotnych i poszukujących pracy w powiecie pilskim (III)” współfinansowany z Europejskiego Funduszu Społecznego.....	59
3.3. Projekt pozakonkursowy „Aktywizacja osób młodych pozostających bez pracy w powiecie pilskim (III)” współfinansowany z Europejskiego Funduszu Społecznego.....	60
3.4. Program aktywizacji zawodowej osób bezrobotnych powracających z pracy za granicą finansowany z Funduszu Pracy z rezerwy Ministra Rodziny, Pracy i Polityki Społecznej.....	63
3.5. Program aktywizacji zawodowej osób długotrwale bezrobotnych finansowany z Funduszu Pracy z rezerwy Ministra Rodziny, Pracy i Polityki Społecznej	63
3.6. Program aktywizacji zawodowej osób bezrobotnych w wieku 30-50 lat finansowany z Funduszu Pracy z rezerwy Ministra Rodziny, Pracy i Polityki Społecznej.	64
3.7. Program Aktywizacja i Integracja	64
3.8. Projekt „Aktywni niepełnosprawni II” w ramach Programu wyrównywania różnic między regionami III w obszarze G, finansowany ze środków PFRON.	65
4. Aktywizacja zawodowa repatriantów.....	66
5. Podjęcia pracy	66
6. Zatrudnianie cudzoziemców	67
V. WSPÓLPRACA Z KLIENTAMI URZĘDU	69
1. Promocja usług świadczonych przez Urząd	69
2. Giędy pracy i spotkania rekrutacyjne	71
3. Poradnictwo zawodowe	71
4. Działania outplacementu	74
VI. WSPÓŁTWORZENIE I REALIZACJA POLITYKI RYNKU PRACY	75
1. Współpraca z Powiatową Radą Rynku Pracy.	75
2. Współdziałanie z partnerami rynku pracy	75
VII. PODSUMOWANIE	79

I. Wstęp

Według danych Głównego Urzędu Statystycznego na koniec 2016 roku powiat pilski zamieszkiwało 137,4 tys. osób. W porównaniu z końcem roku 2015 liczba ludności w powiecie pilskim zmniejszyła się o 0,2 tys. osób. Na przestrzeni ostatnich 5 lat nastąpił spadek liczby ludności o 1,0 tys. osób. Powiat pilski to najliczniejszy powiat podregionu pilskiego, zajmował piąte miejsce w województwie wielkopolskim. Najwięcej ludności zamieszkiwało w mieście Piła (73.987 osób). Stanowiła ona ponad połowę ogólnej liczby ludności powiatu pilskiego. Drugą gminą co do liczby mieszkańców było miasto i gmina Wyrzysk, licząca 14.080 mieszkańców. Najmniejszą gminą – gmina Miasteczko Krajeńskie z liczbą 3.253 mieszkańców.

Liczbę ludności w gminach powiatu pilskiego na koniec 2016 roku przedstawia poniższa tabela:

Jednostka terytorialna	Liczba ludności ogółem	W tym kobiety
Powiat pilski	137.382	70.121
Miasto Piła	73.987	38.560
Gmina Białośliwie	4.931	2.460
Gmina Kaczory	7.886	3.981
Miasto i gmina Łobżenica	9.667	4.687
Gmina Miasteczko Krajeńskie	3.253	1.616
Gmina Szydłowo	8.842	4.336
Miasto i gmina Ujście	8.007	3.958
Miasto i gmina Wyrzysk	14.080	7.186
Miasto i gmina Wysoka	6.729	3.337

Źródło: Bank Danych Lokalnych GUS

Na koniec 2016 roku udział ludności w wieku przedprodukcyjnym w ogólnej liczbie mieszkańców wyniósł 18,7% i był wyższy o 3,1 punktu procentowego niż na koniec 2015 roku. W wieku produkcyjnym znajdowało się 62,8% ludności – o 3,9 punktu procentowego mniej aniżeli na koniec 2015 roku. Natomiast udział osób w wieku poprodukcyjnym wyniósł na koniec 2016 roku 18,5% i był o 0,8 punktu procentowego wyższy w stosunku do wskaźnika z końca 2015 r.

Liczbę ludności powiatu pilskiego na koniec roku 2015 oraz 2016 według kategorii ekonomicznych obrazuje poniższa tabela:

Kategorie ludności	Na koniec roku	
	2015	2016
Ludność w wieku przedprodukcyjnym w tym kobiety	21.509 10.321	25.711 12.424
Ludność w wieku produkcyjnym w tym kobiety	91.709 43.161	86.279 40.393
Ludność w wieku poprodukcyjnym w tym kobiety	24.352 16.680	25.392 17.304
Razem w tym kobiety	137.570 70.162	137.382 70.121

Źródło danych: Bank Danych Lokalnych GUS

Zgodnie z „Prognozą dla powiatów i miast na prawie powiatów oraz podregionów na lata 2014 – 2050” opublikowaną przez GUS, liczba osób zamieszkałych w powiecie pilskim będzie się systematycznie zmniejszać i ma wynosić: w końcu 2020 r. – 136.501 osób, w końcu 2030 r. – 131.979 osób, a na koniec 2035 r. – 128.664 osoby. W stosunku do liczby mieszkańców powiatu pilskiego na koniec 2016 r. (137.382 osoby) zmniejszenie populacji ludności powiatu pilskiego ma wynosić odpowiednio o: 881 w 2020 r., 5403 osoby w 2030 r., oraz 8.718 osób w 2035 r. Według prognozy liczba mieszkańców powiatu pilskiego na koniec 2050 r. wynosić może tylko 116.270 osób, czyli o 21.112 mniej niż na koniec 2016 r.

Jednym z czynników wpływających na stan gospodarki w regionie jest aktywność podmiotów gospodarczych.

Według danych Głównego Urzędu Statystycznego na koniec 2016 roku zarejestrowanych było w powiecie pilskim 12.857 podmiotów gospodarczych. Jest to liczba o 12 podmiotów wyższa, niż na koniec 2015 roku. Podmioty powiatu pilskiego stanowiły 3,1 % ogółu podmiotów gospodarczych w województwie wielkopolskim, oraz 35,8 % w odniesieniu do podregionu pilskiego.

Informacja o sytuacji na rynku pracy w powiecie pilskim w 2017 roku

Liczbę podmiotów gospodarki narodowej w powiecie pilskim oraz ich udział na tle województwa wielkopolskiego i podregionu pilskiego na koniec 2016 roku przedstawia poniższa tabela (źródło: Bank Danych Lokalnych GUS):

	Liczba zarejestrowanych podmiotów gospodarczych	Udział(%) w województwie	Udział(%) w podregionie
Województwo wielkopolskie	414.798	100,00	X
Podregion pilski	35.928	8,7	100,00
Powiat pilski	12.857	3,1	35,8

Liczba podmiotów gospodarczych w rejestrze REGON w powiecie pilskim i poszczególnych gminach w latach 2010 – 2016 przedstawiała się następująco (wg Banku Danych Lokalnych GUS):

Jednostki terytorialne	2010	2011	2012	2013	2014	2015	2016
Powiat pilski	12. 415	12. 341	12.443	12. 728	12. 828	12. 845	12.857
Miasto Piła	8. 572	8. 465	8. 470	8. 575	8. 573	8. 526	8.520
Gmina Białośliwie	267	273	277	299	300	309	308
Gmina Kaczory	459	462	476	502	518	521	545
Miasto i gmina Łobżenica	464	450	465	480	488	509	527
Gmina Miasteczko Kr.	181	177	178	185	204	199	211
Gmina Szydłowo	680	710	765	812	822	866	880
Miasto i gmina Ujście	561	579	589	589	595	616	599
Miasto i gmina Wyrzysk	927	917	926	973	987	946	921
Miasto i gmina Wysoka	304	308	297	313	341	353	346

W latach 2010 – 2016 liczba zarejestrowanych podmiotów gospodarczych w powiecie pilskim systematycznie wzrastała. W porównaniu z 2010 rokiem liczba podmiotów do końca 2016 roku zwiększyła się o 442, tj. o 3,6 %. Najwięcej podmiotów zarejestrowanych było na terenie miasta Piły. Na koniec 2016 roku funkcjonowało tam 8.520 podmiotów, czyli 66,3 % ogółu podmiotów zarejestrowanych w powiecie pilskim. W tym samym okresie najmniej przedsiębiorstw działało na terenie gminy Miasteczko Krajeńskie – 211, czyli 1,6 % ogółu podmiotów. Największy wzrost liczby podmiotów gospodarczych w odniesieniu do roku 2010 odnotowano w gminie Szydłowo – o 29,4 %. Natomiast w dwóch gminach, tj. w Pile oraz Wyrzysku nastąpił spadek o 0,6 %.

Zdecydowana większość podmiotów gospodarczych funkcjonujących na terenie powiatu pilskiego to mikroprzedsiębiorstwa zatrudniające do 9 pracowników. Stanowiły one w końcu 2016 roku 95,1 % ogółu podmiotów (12.224 podmioty).

Liczba i struktura podmiotów według wielkości w powiecie pilskim na dzień 31.12.2016r. przedstawiały się następująco (źródło: Bank Danych Lokalnych GUS):

Podmioty gospodarcze	Liczba	Udział (%)
Podmioty gospodarki narodowej ogółem	12.857	100,0
Mikroprzedsiębiorstwa (od 0 do 9 pracowników)	12.224	95,1
Małe przedsiębiorstwa (od 10 do 49 pracowników)	518	4,0
Średnie przedsiębiorstwa (od 50 do 249 pracowników)	101	0,8
Duże przedsiębiorstwa (250 pracowników i powyżej)	14	0,1

Struktura podmiotów gospodarczych ze względu na wielkość zatrudnienia nie ulegała znaczącym zmianom na przestrzeni ostatnich lat.

Dominującą formą własności była własność prywatna. W sektorze prywatnym funkcjonowało w końcu 2016 roku – 12.309 podmiotów, co stanowiło 95,7 % ogółu podmiotów. Zdecydowana większość podmiotów z sektora prywatnego to osoby fizyczne prowadzące działalność (9.864), tj. 76,7%.

Głównym obszarem działalności przedsiębiorstw w powiecie pilskim był handel hurtowy i detaliczny oraz naprawa pojazdów samochodowych (Sekcja G – 3.132 podmioty, tj. 24,4% ogółu). Do licznie reprezentowanych sekcji PKD należały także: budownictwo (Sekcja F), działalność profesjonalna, naukowa i techniczna (sekcja M), transport i gospodarka magazynowa (sekcja H), przetwórstwo przemysłowe (sekcja C), a także opieka zdrowotna i pomoc społeczna (sekcja Q). Najmniej podmiotów gospodarczych w powiecie pilskim funkcjonowało w sekcjach górnictwo i wydobywanie, wytwarzanie i zaopatrywanie w energię, gaz, parę wodną, gorącą wodę. Łącznie w tych dwóch sekcjach – 0,4 % ogółu podmiotów.

Podmioty gospodarki narodowej według sekcji PKD na koniec 2016 roku przedstawiały się następująco (źródło: Bank Danych Lokalnych GUS):

Wyszczególnienie sekcji PKD	Liczba podmiotów
A - Rolnictwo, leśnictwo, łowiectwo i rybactwo	282
B – Górnictwo i wydobywanie	13
C – Przetwórstwo przemysłowe	976
D – Wytwarzanie i zaopatrywanie w energię, gaz, parę wodną, gorącą wodę i powietrze do układów klimatyzacji	32
E – Dostawa wody; gospodarowanie ściekami i odpadami	36
F – Budownictwo	1.360
G – Handel hurtowy i detaliczny; naprawa pojazdów samochodowych	3.132
H – Transport i gospodarka magazynowa	1.012
I – Działalność związana z zakwaterowaniem i usługami gastronomicznymi	331
J – Informacja i komunikacja	323
K – Działalność finansowa i ubezpieczeniowa	423
L – Działalność związana z obsługą rynku i nieruchomości	729
M – Działalność profesjonalna, naukowa i techniczna	1.102
N – Działalność w zakresie usług administrowania	304
O – Administracja publiczna i obrona narodowa; obowiązkowe zabezpieczenia społeczne	94
P – Edukacja	636
Q – Opieka zdrowotna i pomoc społeczna	946
R – Działalność związana z kulturą, rozrywką i rekreacją	247
S i T – Pozostała działalność usługowa i gospodarstwa domowe zatrudniające pracowników; gospodarstwa domowe produkujące wyroby na własne potrzeby	856

II. Zmiany w stanie i strukturze bezrobocia

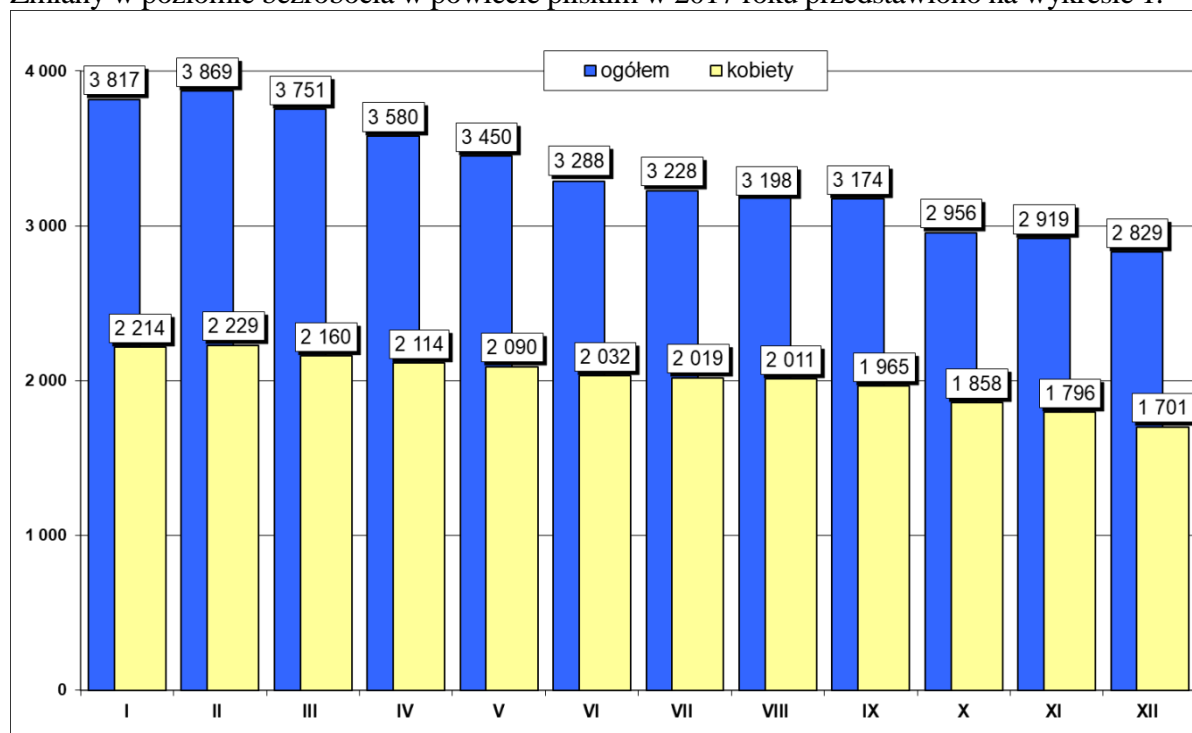
1. Poziom bezrobocia i stopa bezrobocia

W Powiatowym Urzędzie Pracy w Pile na koniec grudnia 2017 roku zarejestrowanych było 2.829 osób bezrobotnych – o 861 osób, tj. o 23,3% mniej, niż na koniec grudnia 2016 r. Spadek liczby bezrobotnych w stosunku do grudnia 2016 r. (w granicach 18,6% – 39,4%) wystąpił w 9 jednostkach administracyjnych powiatu.

Gmina	Spadek/Wzrost	
	w osobach	w %
gmina Miasteczko Krajeńskie	-37	39,4
miasto i gmina Wysoka	-73	33,3
gmina Kaczory	-59	31,7
gmina Białosłiwie	-50	30,9
miasto i gmina Wyrzysk	-117	26,2
miasto i gmina Łobżenica	-86	26,1
miasto i gmina Ujście	-45	25,7
gmina Szydłowo	-55	21,2
miasto Piła	-339	18,6

Poziom bezrobocia w powiecie pilskim na koniec 2017 roku był najniższy mając na uwadze okres jego rejestrowania (od 1989r.). Na koniec grudnia 2017 roku nastąpił spadek bezrobocia (o 90 osób) porównując z końcem listopada 2017 roku.

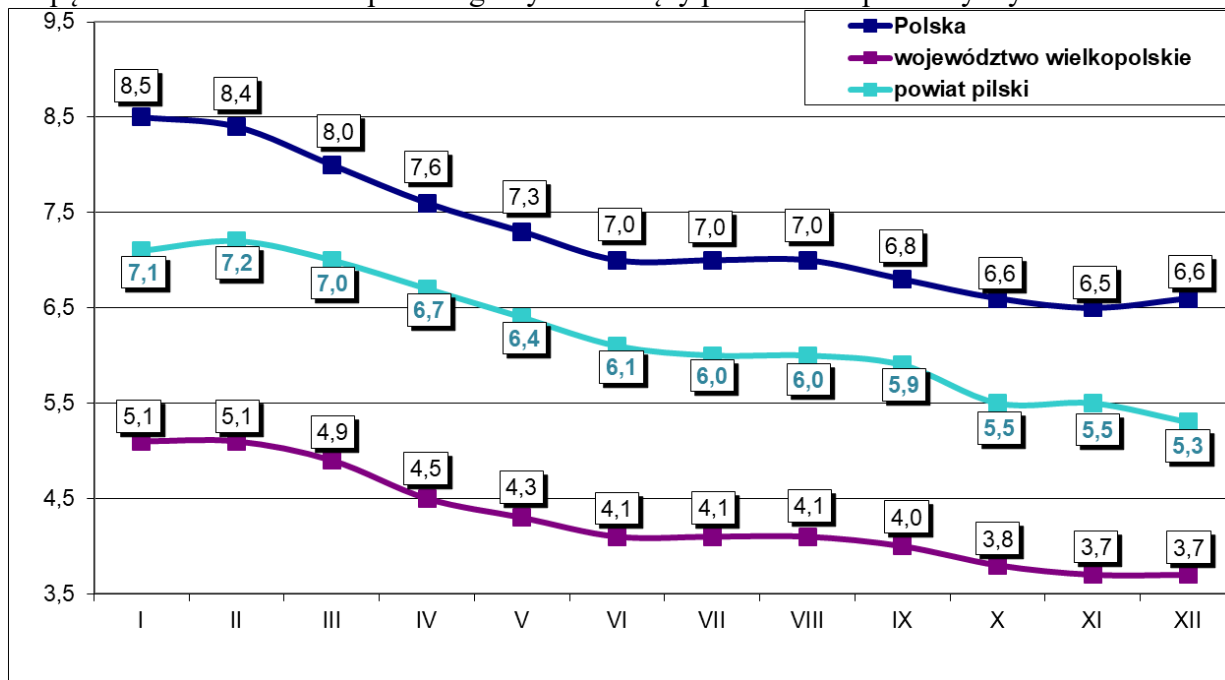
Zmiany w poziomie bezrobocia w powiecie pilskim w 2017 roku przedstawiono na wykresie 1.



Wykres 1. Liczba osób bezrobotnych w powiecie pilskim wg stanu na koniec poszczególnych miesięcy 2017 r.

Na koniec grudnia 2017 r. stopa bezrobocia w powiecie pilskim osiągnęła poziom 5,3%, w województwie wielkopolskim – 3,7%, a w kraju – 6,6%. W powiecie pilskim stopa bezrobocia nigdy nie była na podobnym poziomie (najniższa była na koniec października 2008r. – 6,7%).

Stopę bezrobocia na koniec poszczególnych miesięcy przedstawia poniższy wykres:



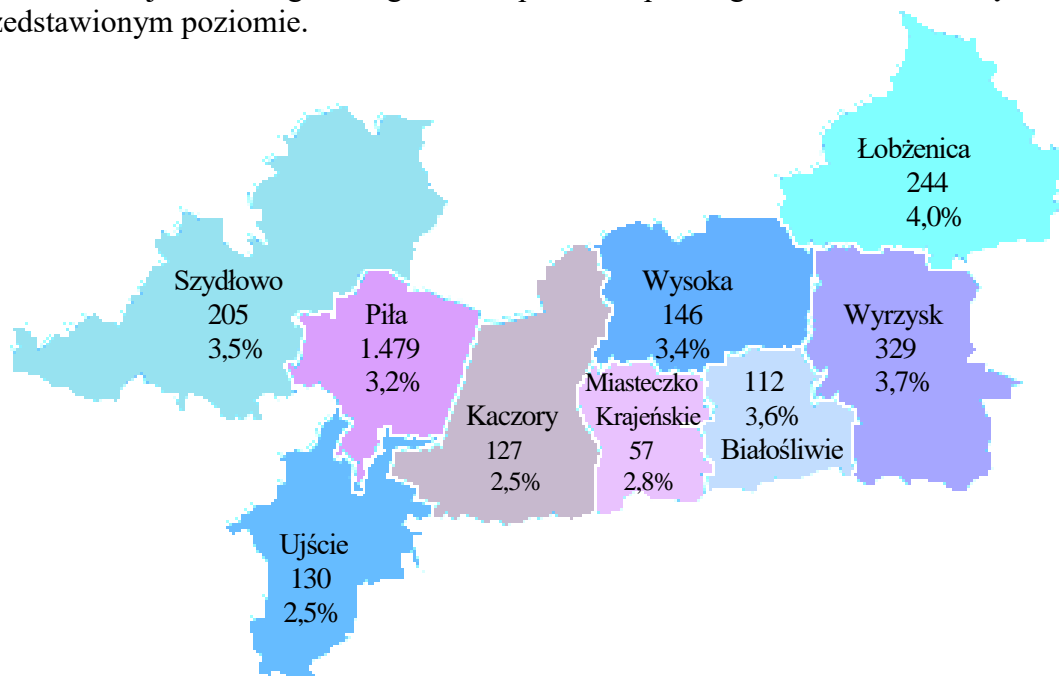
Wykres 2. Stopa bezrobocia w poszczególnych miesiącach 2017 roku.

Miesięczne zmiany liczby bezrobotnych oraz stopy bezrobocia w poszczególnych miesiącach 2017 roku dla powiatu pilskiego, województwa wielkopolskiego i kraju przedstawiono w poniższej tabeli.

miesiąc	Liczba bezrobotnych wzrost / spadek (w %)			Stopa bezrobocia (w %)		
	powiat pilski	woj. wielkopolskie	kraj	powiat pilski	woj. wielkopolskie	kraj
styczeń	3,4	5,2	4,6	0,2	0,1	0,2
luty	1,4	-0,2	-1,0	0,1	0,0	-0,1
marzec	-3,0	-4,9	-4,3	-0,2	-0,2	-0,4
kwiecień	-4,6	-6,8	-5,4	-0,3	-0,4	-0,4
maj	-3,6	-4,5	-4,0	-0,3	-0,2	-0,3
czerwiec	-4,7	-4,7	-4,2	-0,3	-0,2	-0,3
lipiec	-1,8	-0,8	-1,0	-0,1	0,0	0,0
sierpień	-0,9	-0,9	-0,3	0,0	-0,0	-0,0
wrzesień	-0,8	-2,2	-1,7	-0,1	-0,1	-0,2
październik	-6,9	-5,7	-4,3	-0,4	-0,2	-0,2
listopad	-1,3	-1,3	-0,2	0,0	-0,1	-0,1
grudzień	-3,1	0,0	1,3	-0,2	0,0	0,1

2. Wskaźnik bezrobocia rejestrowanego

Biorąc pod uwagę liczbę osób bezrobotnych na koniec grudnia 2017 r. i liczbę osób w wieku produkcyjnym na koniec 2016 r. (dostępną jako najaktualniejszą), wskaźnik bezrobocia rejestrowanego w gminach powiatu pilskiego ukształtował się na poniżej przedstawionym poziomie.



Rysunek 1. Liczba osób bezrobotnych oraz wskaźnik bezrobocia rejestrowanego w gminach powiatu pilskiego na koniec grudnia 2017 r.

W powiecie pilskim wskaźnik wyniósł – 3,3%, w województwie wielkopolskim – 2,7%, a w kraju – 4,6%. W powiecie pilskim, w stosunku do końca 2016r., wskaźnik ten spadł o 0,9 punktu procentowego.

3. Nowe rejestracje i wyłączenia z ewidencji osób bezrobotnych

W 2017 roku, podobnie jak w roku 2016, utrzymywała się znaczna rotacja osób bezrobotnych, wyrażająca się stosunkowo wysokim napływem i odpływem z bezrobocia. W okresie od stycznia do grudnia 2017r. **zarejestrowało się** 7.039 osób bezrobotnych. W tym samym okresie **wyłączono z ewidencji** bezrobotnych 7.900 osób – odpływ z bezrobocia był wyższy od napływu o 861 osób, tj. o 12,2%.

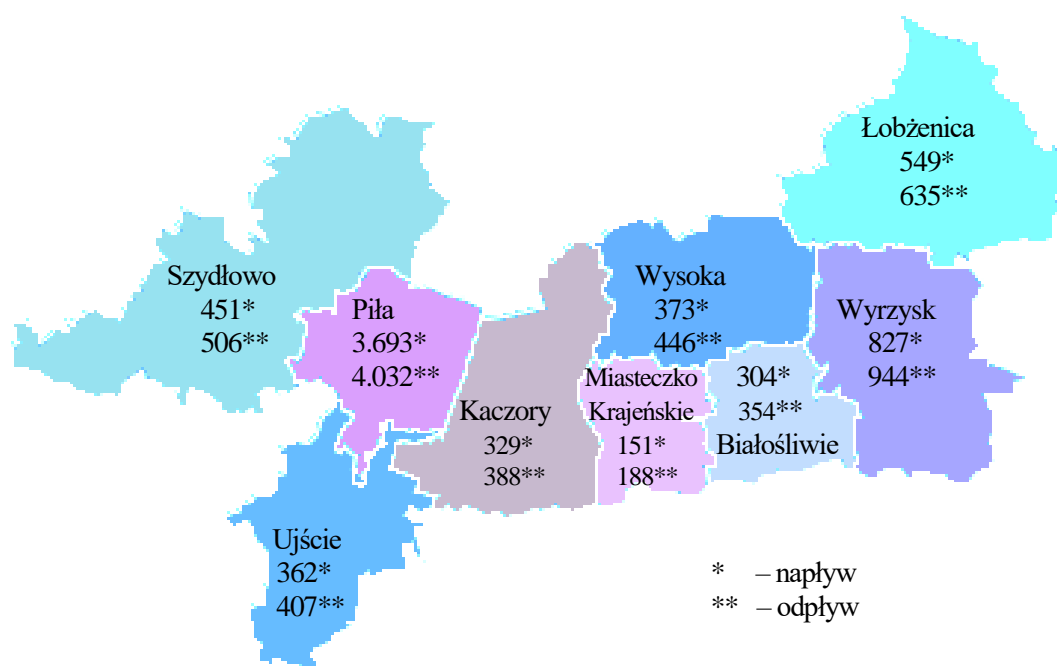
Porównując z analogicznym okresem 2016 roku, napływ do bezrobocia był niższy o 1.198 osób, tj. o 14,5%, również odpływ zmniejszył się o 874 osoby, tj. o 10,0%.

W województwie wielkopolskim w 2017 roku zarejestrowały się 131.473 osoby bezrobotne, natomiast z ewidencji bezrobotnych wyłączono 150.313 osób – odpływ z bezrobocia był wyższy od napływu o 18.840 osób, tj. o 14,3%, a w kraju wyższy o 13,3%. Porównując z analogicznym okresem 2016 roku, napływ do bezrobocia w województwie wielkopolskim był niższy o 25.695 osób, tj. o 16,3%, a w kraju – niższy o 11,8%. Natomiast odpływ w województwie wielkopolskim zmniejszył się o 22.469 osób, tj. o 13,0%, a w kraju był niższy o 9,6%.

W powiecie pilskim spośród osób nowozarejestrowanych dużą grupę stanowiły osoby do 30. roku życia – 41,4%, tj. o 4,5 punktu procentowego mniej, aniżeli w Wielkopolsce, osoby długotrwale bezrobotne – 24,0%, tj. o 0,3 punktu procentowego więcej, aniżeli w Wielkopolsce oraz bez kwalifikacji zawodowych – 24,0%, tj. o 1,2 punktu procentowego mniej aniżeli w Wielkopolsce, natomiast osoby bez doświadczenia zawodowego – 24,2%, tj. o 4,2 punktu procentowego więcej aniżeli w Wielkopolsce.

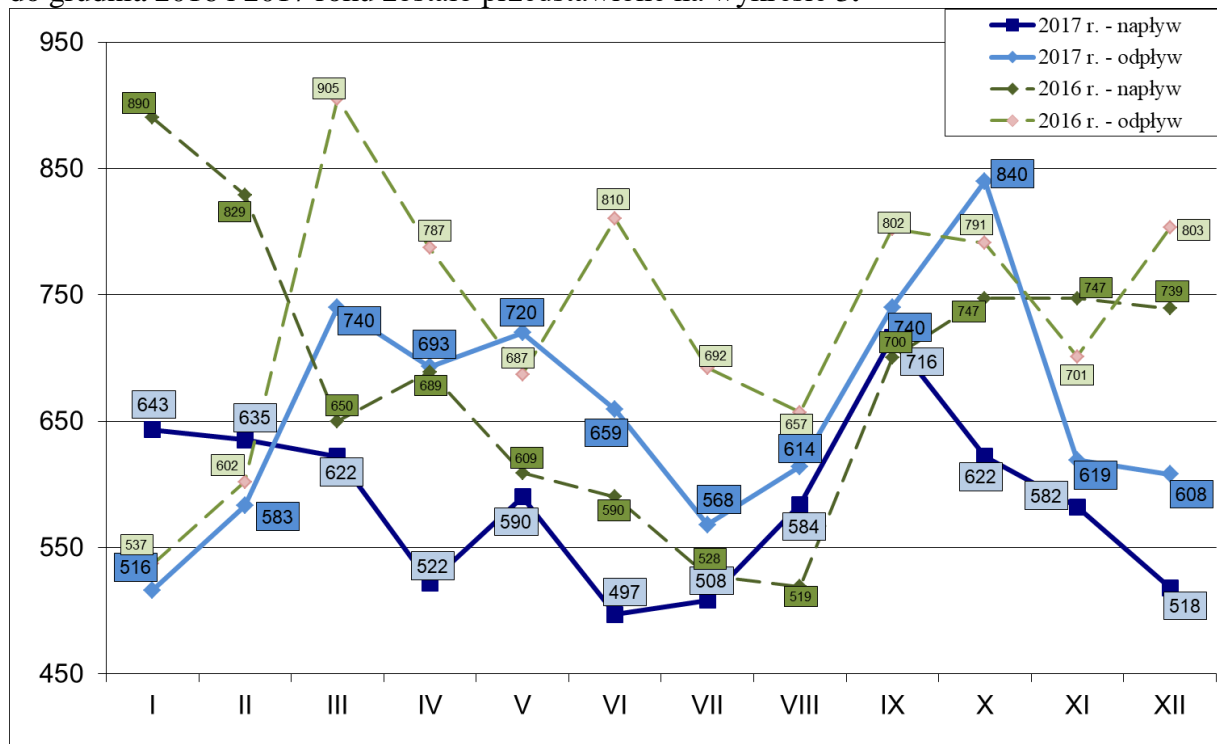
Porównując z 2016 rokiem, udział osób długotrwale bezrobotnych w ogólnej liczbie osób nowozarejestrowanych, zmniejszył się o 2,2 punktu procentowego. Zmniejszył się również udział osób do 30. roku życia – o 0,3 punktu procentowego, osób do 25. roku życia – o 0,3 punktu procentowego, osób bez kwalifikacji – o 0,7 punktu procentowego. Natomiast zwiększył się udział osób bez doświadczenia zawodowego – o 0,4 punktu procentowego, osób powyżej 50. roku życia – o 0,8 punktu procentowego. Zwiększył się również udział osób z niepełnosprawnościami – o 1,2 punktu procentowego oraz udział osób posiadających co najmniej jedno dziecko do 6 roku życia – o 0,5 punktu procentowego.

Napływ i odpływ z bezrobocia w poszczególnych gminach powiatu pilskiego w okresie od stycznia do grudnia 2017 r. został przedstawiony na rysunku 2.



Rysunek 2. Napływ i odpływ z bezrobocia w gminach powiatu pilskiego w okresie od stycznia do grudnia 2017r.

Porównanie napływu i odpływu bezrobotnych w powiecie pilskim w okresie od stycznia do grudnia 2016 i 2017 roku zostało przedstawione na wykresie 3.



Wykres 3. Napływ i odpływ bezrobotnych w powiecie pilskim w poszczególnych miesiącach 2016 i 2017 r.

Spośród osób zarejestrowanych w okresie od stycznia do grudnia 2017 r., po raz pierwszy zarejestrowały się 1.202 osoby, tj. 17,1%, natomiast po raz kolejny 5.837 osób, tj. 82,9%. Porównując z 2016 rokiem, udział osób rejestrujących się po raz pierwszy w ogólnej liczbie nowozarejestrowanych spadł o 0,4 punktu procentowego, natomiast udział kolejnych rejestracji zwiększył się o 0,4 punktu procentowego.

W województwie wielkopolskim w 2017 roku udział osób zarejestrowanych pierwszy raz w ogólnej liczbie nowych rejestracji wyniósł 20,7% i był wyższy od udziału w powiecie pilskim o 3,6 punktu procentowego, natomiast kolejne rejestracje stanowiły 79,3% ich ogólnej liczby, tj. o 3,6 punktu procentowego mniej niż w powiecie pilskim.

Ponadto w 2017 r. w powiecie pilskim zarejestrowało się 5.949 osób poprzednio pracujących, tj. o 1.048 osób (o 15,0%) mniej aniżeli w 2016r. Zanotowano spadek udziału osób poprzednio pracujących wśród osób nowozarejestrowanych o 0,4 punktu procentowego w stosunku do 2016 r. Udział tej grupy w ogólnym napływie do bezrobocia wyniósł 84,5%.

Wysoki udział kolejnych rejestracji oraz osób poprzednio pracujących w ogólnej liczbie napływu do bezrobocia wskazuje na to, że pilski rynek pracy jest rynkiem o znacznym udziale sezonowego zatrudnienia – zatrudnienia na czas określony.

Udział osób poprzednio pracujących w ogólnej liczbie nowozarejestrowanych osób wyniósł w Wielkopolsce w 2017 roku 87,9% i był o 0,5 punktu procentowego wyższy aniżeli w roku 2016 oraz o 3,4 punktu procentowego wyższy aniżeli w powiecie pilskim.

Spośród 7.900 osób wyłączonych z ewidencji bezrobotnych w 2017r., największą grupę – 3.016 osób, tj. 38,2%, stanowiły osoby, które podjęły pracę (niesubsydiowaną – 2.396 osób, tj. 79,4%, subsydiowaną – 620 osób, tj. 20,6%).

Kolejną, co do wielkości grupą osób wyłączonych z ewidencji były te, które zostały wyrejestrowane z powodu niepotwierdzenia gotowości do podjęcia pracy. Status bezrobotnego z tego powodu utraciło 2.986 osób, tj. 37,8% ogólnej liczby wyłączeń. Udział ten był wyższy o 1,4 punktu procentowego od udziału w 2016 roku.

Odmowa bez uzasadnionej przyczyny przyjęcia propozycji odpowiedniej pracy lub innej formy pomocy, w tym w ramach PAI była przyczyną wyłączenia 262 osób, co stanowiło 3,3% ogółu wyłączeń (o 0,6 punktu procentowego więcej aniżeli w 2016 roku).

Z powodu rozpoczęcia stażu (łącznie z bonami stażowymi) wyłączono 563 osoby, tj. 7,1% ogólnej liczby wyłączeń (w 2016 r. – 715 osób, tj. 8,1%), z powodu rozpoczęcia szkolenia (łącznie z bonami szkoleniowymi) 121 osób, tj. 1,5% (w 2016 r. – 155 osób, tj. 1,8%), a z powodu rozpoczęcia prac społecznie użytecznych (łącznie z Programem Aktywizacja i Integracja) 102 osoby, tj. 1,3% (w 2016 r. – 139 osób, tj. 1,6%). Dobrowolna rezygnacja ze statusu bezrobotnego była powodem wyłączenia 410 osób, co stanowiło 5,2% ogółu wyłączeń (w 2016 r. – 465 osób, tj. 5,3%). Z innych przyczyn wyłączono 271 osób, tj. 3,4% ogólnej liczby wyłączeń (w 2016 r. – 170 osób tj. 1,9% ogólnej liczby wyłączeń).

Wśród osób wyłączonych z ewidencji bezrobotnych w 2017 r. najliczniej reprezentowaną grupę stanowiły osoby do 30. roku życia, wyłączono 3.004 osoby, czyli 38,0% ogółu wyłączeń, w tym do 25. roku życia wyłączono 1.760 osób, tj. 22,3% ogółu wyłączonych, osoby długotrwale bezrobotne – 2.069 osób, tj. 26,2% ogółu wyłączeń, a osoby powyżej 50. roku życia – 1.679, tj. 21,3%. W 2016 r. najwięcej wyłączono osób do 30. roku życia - 3.583, czyli 40,8% ogółu wyłączonych, w tym do 25. roku życia wyłączono 2.100 osób, tj. 23,9% ogółu wyłączonych, osób długotrwale bezrobotnych – 2.511 osób, tj. 28,6% ogółu wyłączonych, a osób po 50. roku życia – 1.698, tj. 19,4%.

4. Zwolnieni z przyczyn niedotyczących pracowników

W 2017 roku zarejestrowało się w Urzędzie 77 osób zwolnionych z przyczyn niedotyczących pracowników – o 329 osób, tj. o 81,0% mniej aniżeli w roku 2016. Zarejestrowane osoby stanowiły 1,1% nowych rejestracji, tj. o 3,8 punktu procentowego mniej aniżeli w roku 2016.

Na koniec 2017 roku było zarejestrowanych 50 osób zwolnionych z przyczyn niedotyczących pracowników i stanowiły one 1,8% ogółu zarejestrowanych bezrobotnych. W porównaniu z końcem 2016 roku ich liczba spadła o 143 osoby, tj. o 74,1%, a ich udział w ogólnej liczbie bezrobotnych spadł o 3,4 punktu procentowego.

Na koniec 2017 roku udział osób zwolnionych z przyczyn niedotyczących pracowników wyniósł w Wielkopolsce - 5,5% i był wyższy niż w powiecie pilskim o 3,7 punktu procentowego.

W okresie od stycznia do grudnia 2017 roku zwolnienia z przyczyn niedotyczących pracowników zgłosiły 4 zakłady pracy – 42 osoby, tj. o 2 zakłady pracy i o 140 osób mniej aniżeli w 2016r.

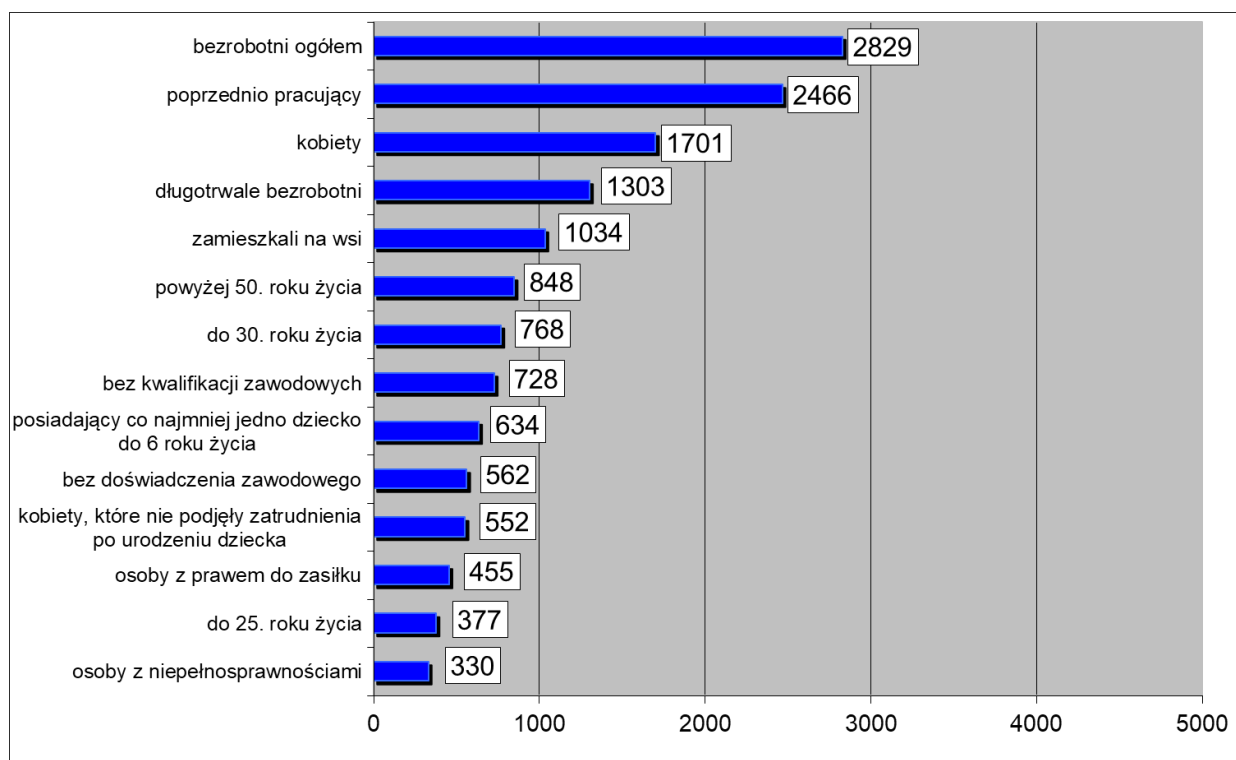
W złożonych zgłoszeniach zamiaru rozwiązania stosunków pracy, jako powody zwolnień, pracodawcy wskazywali przede wszystkim:

- dostosowanie struktury organizacyjnej do dynamicznie zmieniających się realiów rynkowych,
- reorganizację wewnętrzną struktury organizacyjnej i redukcję zatrudnienia wynikającą z potrzeby dostosowania struktury i wielkości zatrudnienia do realnych potrzeb i możliwości pracodawcy.

W analizowanym okresie – zwolnień z przyczyn nie dotyczących pracowników dokonało 6 zakładów pracy (4 zakłady pracy, które zgłosiły zwolnienia w analizowanym okresie oraz dwa zakłady pracy, które zgłosiły zamiar dokonania zwolnień grupowych w 2016r.), rozwiązując stosunek pracy z 60 osobami (o 1 zakład pracy i o 89 osób mniej aniżeli w 2016 roku).

5. Wybrane kategorie osób bezrobotnych

Wybrane kategorie osób bezrobotnych zarejestrowanych w końcu grudnia 2017 r. zostały przedstawione na wykresie 4.



Wykres 4. Wybrane kategorie osób bezrobotnych w powiecie pilskim – stan na koniec grudnia 2017 r.

5.1. Poprzednio pracujący

Na koniec grudnia 2017 r. w ewidencji bezrobotnych zarejestrowanych było 2.466 osób poprzednio pracujących, a ich udział w ogólnej liczbie osób bezrobotnych wyniósł 87,2% i był o 0,2 punktu procentowego niższy aniżeli na koniec grudnia 2016 r.

Udział pracujących przed rejestracją kobiet w ogólnej liczbie osób pracujących przed rejestracją wyniósł 58,7% i był wyższy o 2,0 punkty procentowe od udziału na koniec grudnia 2016 r. Udział pracujących przed rejestracją mężczyzn spadł, w porównaniu z końcem grudnia 2016 r., o 2,0 punkty procentowe i wyniósł 41,3%.

W gminach powiatu pilskiego udział osób pracujących przed rejestracją w ogólnej liczbie zarejestrowanych osób bezrobotnych na koniec grudnia 2017 roku ukształtował się na niższym wymienionym poziomie:

– gmina Kaczory	– 89,8%,
– miasto i gmina Ujście	– 89,2%,
– miasto Piła	– 88,4%,
– gmina Miasteczko Krajeńskie	– 87,7%,
– gmina Białośliwie	– 87,5%,
– miasto i gmina Wyrzysk	– 85,1%,
– miasto i gmina Łobżenica	– 84,8%,
– gmina Szydłowo	– 84,4%,
– miasto i gmina Wysoka	– 82,9%.

W województwie wielkopolskim udział osób poprzednio pracujących na koniec grudnia 2017 r. wyniósł 89,2% i był o 2,0 punkty procentowe wyższy aniżeli w powiecie pilskim, natomiast w kraju udział ten ukształtował się na poziomie 86,1% i był o 1,1 punktu procentowego niższy aniżeli w powiecie pilskim.

5.2. Bezrobotni według płci

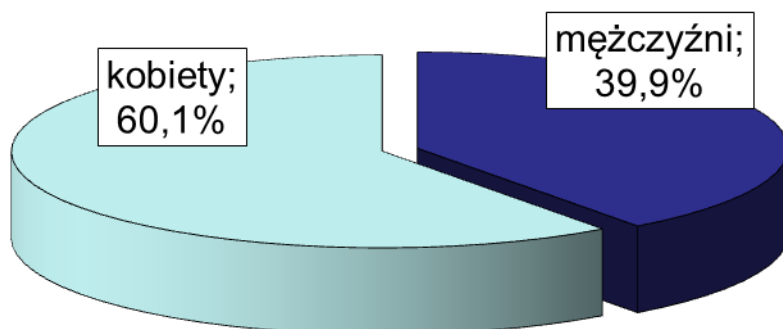
Liczba bezrobotnych kobiet na koniec grudnia 2017 r. wyniosła 1.701 osób, co stanowiło 60,1% ogółu bezrobotnych. W porównaniu z końcem 2016 r. było zarejestrowanych mniej o 453 kobiety, tj. o 21,0%. Najwyższy odsetek bezrobotnych kobiet zanotowano w gminie Białośliwie – 71,4% oraz w mieście i gminie Łobżenica – 65,6%.

Najniższy odsetek bezrobotnych kobiet odnotowany został w mieście Piła – 57,1% i w mieście i gminie Ujście – 57,7%. W pozostałych gminach powiatu udział bezrobotnych kobiet do ogółu bezrobotnych wyniósł w gminie Szydłowo – 59,5%, w gminie Kaczory – 62,2%, w gminie Miasteczko Krajeńskie – 63,2 %, w mieście i gminie Wyrzysk – 64,1%, w mieście i gminie Wysoka – 64,4%.

Na krajowym rynku pracy na koniec grudnia 2017 r. udział bezrobotnych kobiet wśród ogólnej liczby osób bezrobotnych wyniósł 55,1%, natomiast w województwie wielkopolskim – 60,8%.

Liczba bezrobotnych mężczyzn w powiecie pilskim na koniec grudnia 2017 r. wyniosła 1.128 osób, a ich udział w ogólnej liczbie osób bezrobotnych wyniósł 39,9%.

Na wykresie poniżej przedstawiono procentowy udział kobiet i mężczyzn w strukturze bezrobotnych w powiecie pilskim (stan na koniec grudnia 2017 r.).



Wykres 5. Bezrobotni w powiecie pilskim w podziale na płeć – stan na koniec 2017 r.

W większości grup osób bezrobotnych, udział kobiet przewyższał udział mężczyzn – wyjątkiem były 2 grupy: osób bezrobotnych powyżej 50. roku życia, w której udział mężczyzn wyniósł 59,8% oraz osób z niepełnosprawnościami, w której mężczyźni stanowili 55,5%.

Udział kobiet był wyższy wśród następujących grup osób bezrobotnych:

- posiadających co najmniej jedno dziecko z niepełnosprawnościami do 18 roku życia – 85,7%,
- posiadających co najmniej jedno dziecko do 6 roku życia – 91,8%,
- bez doświadczenia zawodowego – 72,4%,
- osób w okresie 12 miesięcy od dnia ukończenia nauki – 61,1%,
- do 30. roku życia – 75,5%, w tym do 25. roku życia – 75,3%,
- bez kwalifikacji zawodowych – 64,6%,
- długotrwale bezrobotnych – 68,5%,
- zamieszkałych na wsi – 64,1%.

5.3. Bezrobocie na wsi

Na koniec grudnia 2017 r. liczba osób bezrobotnych zamieszkałych na wsi wyniosła 1.034 osoby, a ich udział w ogólnej liczbie bezrobotnych wyniósł 36,6%. W porównaniu z końcem 2016 roku było zarejestrowanych mniej o 359 osób, a także niższy był udział tej kategorii osób w ogólnej liczbie bezrobotnych o 1,2 punktu procentowego.

Porównując z województwem wielkopolskim oraz krajem wskaźnik ten był niższy odpowiednio o: 11,4 punktu procentowego i 9,0 punktów procentowych.

Ponad połowa osób bezrobotnych zamieszkałych na wsi nie posiadała wykształcenia średniego – gimnazjalne i poniżej posiadały 332 osoby, tj. 32,1%, zasadnicze zawodowe – 324 osoby, tj. 31,3%. Wykształcenie policealne i średnie zawodowe posiadało 228 osób, tj. 22,1%, wyższe – 83 osoby, tj. 8,0%, a średnie ogólnokształcące – 67 osób, tj. 6,5% ogółu.

Większość bezrobotnych mieszkańców wsi znajdowała się w przedziale wiekowym od 18 do 34 lat – 478 osób, tj. 46,2% ogółu. W grupie osób od 35 do 54 roku życia znajdowały się 363 osoby, tj. 35,1%, natomiast powyżej 55 roku życia było zarejestrowanych 193 mieszkańców wsi – 18,7% ogółu.

Biorąc pod uwagę staż pracy osób bezrobotnych mieszkających na wsi, największą grupę stanowiły osoby ze stażem od 1 roku do lat 5 – 245 osób, tj. 23,7% ogółu. Kolejną pod względem wielkości to grupa do 1 roku – 182 osoby, tj. 17,6%, natomiast najmniej osób posiadało ponad trzydziestoletni staż pracy – 52 osoby, tj. 5,0% ogółu.

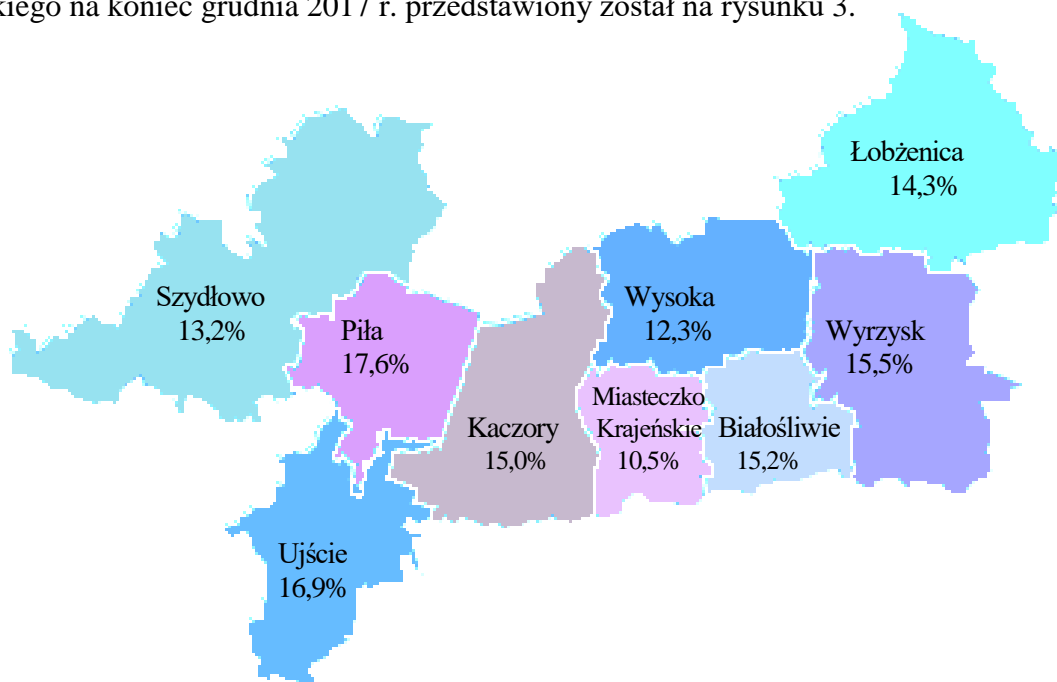
Udział osób do 30. roku życia w ogólnej liczbie zarejestrowanych osób bezrobotnych mieszkających na wsi wyniósł na koniec grudnia 2017 r. – 33,5%, w tym do 25. roku życia – 52,0% tej grupy, osób długotrwale bezrobotnych – 49,4%, a osób powyżej 50. roku życia – 27,4%.

5.4. Bezrobotni z prawem do zasiłku

Na koniec 2017 r. zarejestrowanych było 455 osób z prawem do zasiłku, a ich udział w ogólnej liczbie bezrobotnych wyniósł 16,1% i był o 0,2 punktu procentowego niższy niż na koniec 2016 r.

W województwie wielkopolskim udział osób bezrobotnych z prawem do zasiłku na koniec 2017r. wyniósł 17,1%, natomiast w kraju – 14,7%.

Udział osób z prawem do zasiłku w ogólnej liczbie osób bezrobotnych w gminach powiatu pilskiego na koniec grudnia 2017 r. przedstawiony został na rysunku 3.



Rysunek 3. Udział osób z prawem do zasiłku w ogólnej liczbie osób bezrobotnych – stan na koniec grudnia 2017 r.

5.5. Bezrobotni do 30. roku życia, w tym do 25. roku życia

W okresie od stycznia do grudnia 2017 r. zarejestrowało się 2.911 osób bezrobotnych do 30. roku życia i stanowiły one 41,4% ogólnej liczby nowych rejestracji, w tym do 25. roku życia, tj. 59,3% tej grupy, a 24,5% ogółu bezrobotnych. Z ewidencji bezrobotnych wyłączono 3.004 osoby, tj. 38,0%, w tym do 25. roku życia, tj. 58,6% tej grupy, w tym z tytułu:

- podjęcia pracy - 1.173 osoby tj. 39,0%,
(w tym do 25. roku życia 649 osób,
tj. 55,3%),
- rozpoczęcia szkolenia, stażu i prac społecznie użytecznych - 376 osób tj. 12,5%,
(w tym do 25. roku życia 245 osób,
tj. 65,2%),
- niepotwierdzenia gotowości do podjęcia pracy lub odmowy bez uzasadnionej przyczyny przyjęcia propozycji odpowiedniej pracy lub innej formy pomocy, w tym w ramach PAI lub dobrowolnej rezygnacji ze statusu bezrobotnego. - 1.385 osób tj. 46,1%,
(w tym do 25. roku życia 830 osób,
tj. 59,9%).

Według stanu na koniec grudnia 2017 r. w ewidencji bezrobotnych zarejestrowanych było 768 osób do 30. roku życia, tj. 27,1% ogółu bezrobotnych, w tym do 25. roku życia – 377 osób, tj. 49,1% tej grupy osób bezrobotnych, a 13,3% ogółu bezrobotnych. W grupie osób do 30. roku życia było to mniej o 167 osób, czyli o 17,9%, w tym do 25. roku życia było to o 106 osób, czyli o 21,9% mniej, niż na koniec grudnia 2016 r., a udział osób do 30. roku życia w ogólnej liczbie osób bezrobotnych wzrósł o 1,8 punktu procentowego.

W powiecie pilskim wskaźnik osób bezrobotnych do 30. roku życia (27,1%) był niższy o 1,1 punktu procentowego aniżeli w województwie wielkopolskim (28,2%), w tym do 25. roku życia (13,3%) był niższy o 0,8 punktu procentowego niż w województwie wielkopolskim (14,1%).

Największa grupa zarejestrowanych w Powiatowym Urzędzie Pracy w Pile osób bezrobotnych do 30. roku życia charakteryzowała się stażem pracy do 1 roku (31,6%), wykształceniem gimnazjalnym i poniżej (28,6%) oraz policealnym i średnim zawodowym (26,0%). Udział osób z wyższym wykształceniem wyniósł 17,2%. Osoby wykształcone na poziomie zasadniczej szkoły zawodowej stanowiły 15,0%, a szkoły średniej ogólnokształcącej – 13,2 %.

Kobiety w tej grupie były lepiej wykształcone od mężczyzn – ich udział wśród osób posiadających wykształcenie wyższe wyniósł 71,2%, wśród osób wykształconych na poziomie szkoły policealnej i średniej zawodowej – 79,0% i wśród osób posiadających wykształcenie średnie ogólnokształcące – 82,2%.

5.6. Bezrobotni powyżej 50. roku życia

W okresie od stycznia do grudnia 2017 r. zarejestrowało się 1.391 osób bezrobotnych powyżej 50. roku życia, tj. o 176 osób (o 11,2%) mniej niż w 2016 roku. W analizowanym okresie z ewidencji bezrobotnych wyłączono natomiast 1.679 osób, tj. mniej o 19 osób w porównaniu z 2016r., w tym z tytułu:

- | | | |
|---|----------|--------|
| • podjęcia pracy | 556 osób | 33,1%, |
| • rozpoczęcia szkolenia, stażu, prac społecznie użytecznych | 118 osób | 7,0%, |
| • niepotwierdzenia gotowości do podjęcia pracy lub odmowy bez uzasadnionej przyczyny przyjęcia propozycji odpowiedniej pracy lub innej formy pomocy, w tym w ramach PAI lub dobrowolnej rezygnacji ze statusu bezrobotnego. | 781 osób | 46,5%. |

Na koniec grudnia 2017 r. liczba bezrobotnych powyżej 50. roku życia wyniosła 848 osób, co stanowiło 30,0% ogółu bezrobotnych. Liczba ta była niższa o 288 osób, tj. o 25,4%, a wskaźnik udziału tej grupy osób w ogólnej liczbie osób bezrobotnych był niższy o 0,8 punktu procentowego.

Grupę bezrobotnych powyżej 50. roku życia charakteryzują: niski poziom kwalifikacji zawodowych wyrażający się 71,5% udziałem osób z wykształceniem zasadniczym zawodowym oraz gimnazjalnym i poniżej oraz długim stażem pracy – 49,4% osób posiadało staż pracy powyżej 20 lat, a 27,1% posiadało staż pracy w przedziale od 10 do 20 lat. Tylko 5,4% osób posiadało wykształcenie wyższe.

5.7. Osoby długotrwale bezrobotne

W okresie od stycznia do grudnia 2017 r. zarejestrowało się 1.688 osób długotrwale bezrobotnych, tj. o 474 osoby (o 21,9%) mniej niż w 2016 roku. W analizowanym okresie z ewidencji wyłączono natomiast 2.069 osób, tj. mniej o 442 osoby w porównaniu z 2016 rokiem, w tym z tytułu:

- | | | |
|---|------------|--------|
| • podjęcia pracy | 592 osoby | 28,6%, |
| • rozpoczęcia szkolenia, stażu i prac społecznie użytecznych | 243 osoby | 11,7%, |
| • niepotwierdzenia gotowości do podjęcia pracy lub odmowy bez uzasadnionej przyczyny przyjęcia propozycji odpowiedniej pracy lub innej formy pomocy, w tym w ramach PAI lub dobrowolnej rezygnacji ze statusu bezrobotnego. | 1.037 osób | 50,1%. |

Liczba osób długotrwale bezrobotnych, tj. pozostających w ewidencji Urzędu Pracy łącznie przez okres ponad 12 miesięcy w okresie ostatnich dwóch lat, na koniec grudnia 2017 r. wyniosła 1.303 osoby i była o 381 osób mniejsza aniżeli na koniec 2016r. Udział tej kategorii osób w ogólnej liczbie bezrobotnych ukształtował się na poziomie 46,1% – o 0,5 punktu procentowego wyższym niż na koniec grudnia 2016 r.

W powiecie pilskim wskaźnik ten był niższy o 1,5 punktu procentowego aniżeli w Wielkopolsce (47,6%) oraz niższy o 8,9 punktu procentowego aniżeli w kraju (55,0).

Wśród osób długotrwale bezrobotnych dominowały kobiety, których udział wyniósł 68,5%. Wysoki w tej grupie był udział osób o najniższych kwalifikacjach. Wykształceniem zasadniczym zawodowym oraz gimnazjalnym i niższym charakteryzowało się 63,3% osób spośród tej grupy.

5.8. Bezrobotni bez kwalifikacji zawodowych

W ciągu 12 miesięcy 2017 roku zarejestrowało się 1.686 osób bez kwalifikacji zawodowych i stanowiły one 24,0% ogólnej liczby nowych rejestracji, natomiast na koniec grudnia 2017 r. w ewidencji bezrobotnych zarejestrowanych było 728 osób bez kwalifikacji zawodowych i stanowiły one 25,7% ogółu bezrobotnych. W porównaniu do grudnia 2016 r. ich udział w ogólnej liczbie osób bezrobotnych zwiększył się o 0,8 punktu procentowego. W tej kategorii osób bezrobotnych dominowały kobiety, których udział wyniósł 64,6%.

W powiecie pilskim wskaźnik ten był niższy o 1,9 punktu procentowego aniżeli w województwie wielkopolskim (27,6%) oraz niższy o 5,0 punktów procentowych aniżeli w kraju (30,7%).

5.9. Bezrobotni bez doświadczenia zawodowego

Osób bez doświadczenia zawodowego zarejestrowało się w 2017 roku – 1.706, tj. 24,2% ogółu nowych rejestracji, natomiast liczba zarejestrowanych osób bezrobotnych bez doświadczenia zawodowego w końcu grudnia 2017 r. wyniosła 562 osoby i stanowiła ona 19,9% ogółu bezrobotnych. W porównaniu do grudnia 2016 r. ich udział w ogólnej liczbie osób bezrobotnych zwiększył się o 1,0 punkt procentowy.

W/w wskaźnik był wyższy niż w województwie wielkopolskim o 3,2 punktu procentowego.

Wśród osób bezrobotnych nieposiadających doświadczenia zawodowego dominowały kobiety, stanowiąc 72,4% tej grupy.

5.10. Osoby z niepełnosprawnościami

Na koniec grudnia 2017 r. w Powiatowym Urzędzie Pracy zarejestrowanych było 391 osób z niepełnosprawnościami, z tego 330 jako osoby bezrobotne i 61 jako osoby poszukujące pracy niepozostające w zatrudnieniu. W powiecie pilskim liczba bezrobotnych osób z niepełnosprawnościami stanowiła 11,7% ogółu bezrobotnych, w województwie wielkopolskim – 7,9%, a w kraju – 6,2%.

W porównaniu z końcem grudnia 2016 r. zanotowano spadek liczby bezrobotnych osób z niepełnosprawnościami o 94, tj. o 22,2%. Liczba osób z niepełnosprawnościami poszukujących pracy niepozostających w zatrudnieniu zmniejszyła się o 17 osób, tj. o 21,8%. Udział kobiet wśród bezrobotnych osób z niepełnosprawnościami wyniósł 44,5%, natomiast wśród osób z niepełnosprawnościami poszukujących pracy niepozostających w zatrudnieniu – 36,1%.

Większość zarejestrowanych osób bezrobotnych z niepełnosprawnościami nie posiadała wykształcenia średniego – 37,6% osób z tej grupy wykształconych było na poziomie zasadniczej szkoły zawodowej, a na poziomie gimnazjum i poniżej – 29,7%. Ponad połowa osób z tej grupy (71,2%) była w wieku powyżej 45 lat.

6. Profilowanie pomocy dla osób bezrobotnych

W Powiatowym Urzędzie Pracy w Pile spośród osób zarejestrowanych na koniec grudnia 2017r., profil pomocy ustalony został dla 2.717 osób bezrobotnych.

W profilu I znajdują się osoby „blisko rynku pracy, aktywnie szukające zatrudnienia”. Dostępne dla nich są, m.in. pośrednictwo pracy, a w uzasadnionych przypadkach poradnictwo zawodowe, szkolenia, dotacje na podjęcie działalności gospodarczej oraz bony szkoleniowe, stażowe, zatrudnieniowe i na zasiedlenie adresowane do bezrobotnych do 30. roku życia. Na koniec grudnia 2017 roku I profil pomocy ustalono jedynie dla 117 osób, tj. 4,3% ogółu sprofilowanych.

Do profilu II kwalifikowane są osoby wymagające wsparcia w powrocie na rynek pracy. Dla nich dostępne są usługi i instrumenty rynku pracy z wyłączeniem Programu Aktywizacja i Integracja, m.in. staże, szkolenia, prace społecznie użyteczne, subsydiowane zatrudnienie, dotacje na podjęcie działalności gospodarczej. Na koniec grudnia 2017 roku II profil pomocy ustalono dla 1.403 osób, tj. 51,6% ogółu sprofilowanych.

Profil III dotyczy bezrobotnych oddalonych od rynku. Mogą one skorzystać z udziału w Programie Aktywizacja i Integracja realizowanym przez PUP wspólnie z ośrodkami pomocy społecznej, aktywizacji przez agencje zatrudnienia, udziału w programach specjalnych, w zatrudnieniu socjalnym albo z podjęcia pracy w spółdzielniach socjalnych utworzonych przez osoby prawne, w uzasadnionych przypadkach z poradnictwa zawodowego. Na koniec 2017 roku III profil pomocy ustalono dla 1.197 osób, tj. 44,1% ogółu osób, dla których ustalono profil pomocy.

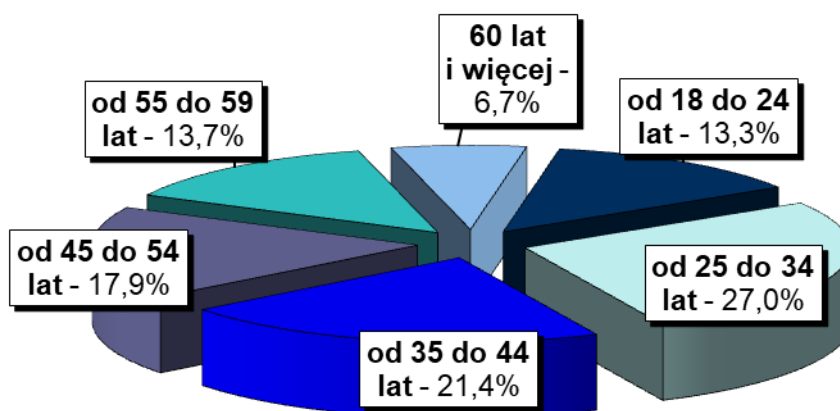
Wyszczególnienie	Liczba bezrobotnych z ustalonym profilem pomocy	
	wg stanu na dzień 31.12.2017	wg stanu na dzień 31.12.2016
Ogółem	2.717	3.510
z tego	profil I	117
	profil II	1.403
	profil III	1.197

7. Struktura osób bezrobotnych

7.1. Bezrobotni według wieku

Wśród osób bezrobotnych zarejestrowanych w Powiatowym Urzędzie Pracy w Pile na koniec grudnia 2017 r. najliczniejszą grupę stanowiły osoby od 25 do 34 roku życia – 765 osób, tj. 27,0% ogółu. Było to o 199 osób mniej aniżeli na koniec 2016 roku. Grupa osób z przedziału od 35 do 44 lat stanowiła 605 osób, tj. 21,4% ogółu. Najmniej liczne grupy wiekowe stanowiły osoby od 18 do 24 roku życia – 377 osób, tj. 13,3% oraz od 60 lat i więcej – 190 osób, tj. 6,7% ogółu.

Strukturę osób bezrobotnych w powiecie pilskim według wieku na koniec 2017 roku przedstawiono na wykresie 6.



Wykres 6. Struktura osób bezrobotnych według wieku – stan na koniec 2017 r.


Porównanie udziału poszczególnych grup wiekowych osób bezrobotnych w ogólnej liczbie bezrobotnych na koniec 2016 i 2017 roku przedstawiono w tabeli poniżej.

KATEGORIA		Udział w ogólnej liczbie bezrobotnych (%)	
		na koniec 2017 r.	na koniec 2016 r.
wiek	od 18 do 24 lat	13,3	13,1
	od 25 do 34 lat	27,0	26,1
	od 35 do 44 lat	21,4	22,1
	od 45 do 54 lat	17,9	18,1
	od 55 do 59 lat	13,7	12,8
	od 60 lat i więcej	6,7	7,8

7.2. Bezrobotni według wykształcenia

Charakteryzując osoby bezrobotne zarejestrowane w Powiatowym Urzędzie Pracy w Pile na koniec grudnia 2017 roku pod względem posiadanego wykształcenia należy podkreślić, że najliczniejsza była grupa osób posiadających wykształcenie gimnazjalne i poniżej – 796 osób, tj. 28,1% ogółu. Bardzo liczna była również grupa osób z wykształceniem zasadniczym zawodowym – 774 osoby, tj. 27,4% ogółu oraz z wykształceniem policealnym i średnim zawodowym – 694 osoby, tj. 24,5% ogółu. Wyższe wykształcenie posiadały 353 osoby, tj. 12,5% ogółu, natomiast najmniej osób posiadało wykształcenie średnie ogólnokształcące – 212 osób, tj. 7,5% ogółu.

Struktura osób bezrobotnych zarejestrowanych w PUP w Pile według wykształcenia na koniec 2017 r. została przedstawiona na wykresie 7.



Wykres 7. Struktura osób bezrobotnych według wykształcenia – stan na koniec 2017 r.

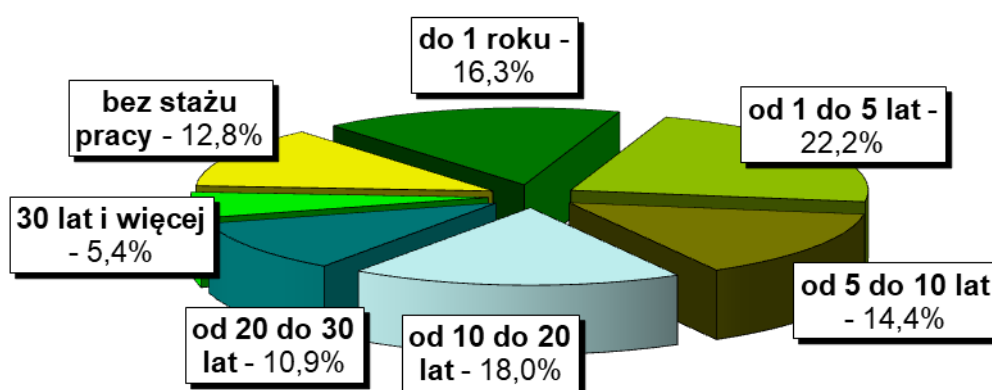
Porównanie udziału grup osób bezrobotnych posiadających poszczególne poziomy wykształcenia w ogólnej liczbie bezrobotnych na koniec 2016 i 2017 roku zostało przedstawione w tabeli poniżej.

KATEGORIA		Udział w ogólnej liczbie bezrobotnych (%)	
		na koniec 2017 r.	na koniec 2016 r.
wykształcenie	wyższe	12,5	11,0
	policealne i średnie zawodowe	24,5	23,7
	średnie ogólnokształcące	7,5	7,9
	zasadnicze zawodowe	27,4	28,3
	gimnazjalne i poniżej	28,1	29,1

7.3. Bezrobotni według stażu pracy

Na koniec 2017 r. wśród zarejestrowanych osób bezrobotnych najliczniejszą grupę stanowiły osoby ze stażem od 1 roku do 5 lat – 627 osób, tj. 22,2% ogółu. Liczną była również grupa osób ze stażem od 10 do 20 lat – 508 osób, tj. 18,0% oraz do 1 roku – 460 osób, tj. 16,3% ogółu. Najmniej osób posiadało ponad 30 lat stażu pracy – 154 osoby, tj. 5,4% ogółu.

Struktura osób bezrobotnych według stażu pracy w końcu 2017 r. została przedstawiona na wykresie poniżej.



Wykres 8. Struktura osób bezrobotnych według stażu pracy – stan na koniec 2017 r.

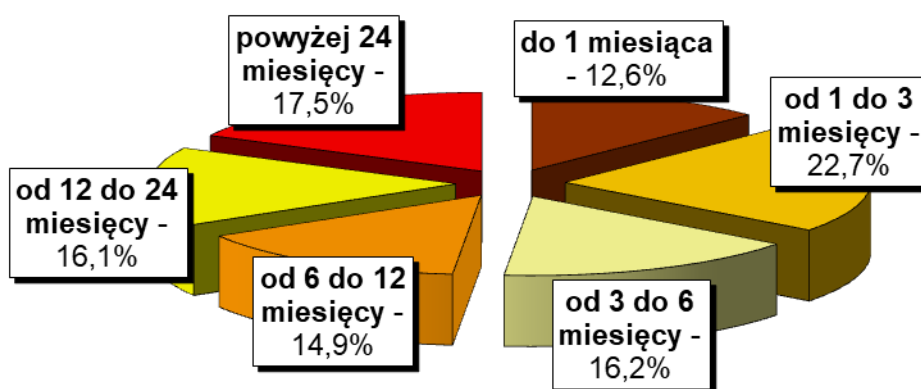
Porównanie udziału grup osób bezrobotnych posiadających określony staż pracy w ogólnej liczbie bezrobotnych na koniec 2016 i 2017 r. przedstawiono w tabeli poniżej.

KATEGORIA		Udział w ogólnej liczbie bezrobotnych (%)	
		na koniec 2017 r.	na koniec 2016 r.
staż pracy	do 1 roku	16,3	14,6
	od 1 do 5 lat	22,2	22,4
	od 5 do 10 lat	14,4	15,2
	od 10 do 20 lat	18,0	17,4
	od 20 do 30 lat	10,9	11,9
	powyżej 30 lat	5,4	5,9
	bez stażu pracy	12,8	12,6

7.4. Bezrobotni według czasu pozostawania bez pracy

Wśród osób bezrobotnych zarejestrowanych w PUP w Pile na koniec 2017 r. najliczniejszą grupę stanowiły osoby pozostające bez pracy od 1 do 3 miesięcy – 642 osoby, tj. 22,7% ogółu. Liczną była również grupa osób pozostających bez pracy powyżej 24 miesięcy – 496 osób, tj. 17,5%. Najmniej liczną grupę stanowiły osoby pozostające bez pracy do 1 miesiąca – 356 osób, tj. 12,6% ogółu.

Strukturę osób bezrobotnych w powiecie pilskim według czasu pozostawania bez pracy na koniec 2017 r. przedstawiono na wykresie 9.



Wykres 9. Struktura osób bezrobotnych według czasu pozostawania bez pracy – stan na koniec 2017 r.

Porównanie udziału grup osób bezrobotnych według czasu pozostawania bez pracy w ogólnej liczbie bezrobotnych na koniec 2016 i 2017r. przedstawiono w tabeli poniżej.

KATEGORIA		Udział w ogólnej liczbie bezrobotnych (%)	
		na koniec 2017 r.	na koniec 2016 r.
czas pozostawania bez pracy	do 1 miesiąca	12,6	15,0
	od 1 do 3 miesięcy	22,7	23,2
	od 3 do 6 miesięcy	16,2	14,3
	od 6 do 12 miesięcy	14,9	17,5
	od 12 do 24 miesięcy	16,1	14,5
	powyżej 24 miesięcy	17,5	15,5

7.5 Bezrobotni według zawodów i specjalności

W końcu 2017 r. wśród ogółu osób bezrobotnych – 2.280 osób (80,6%) posiadało zawód. W porównaniu do stanu z końca 2016 r. liczebność tej grupy zmniejszyła się o 720 osób, tj. o 24,0%.

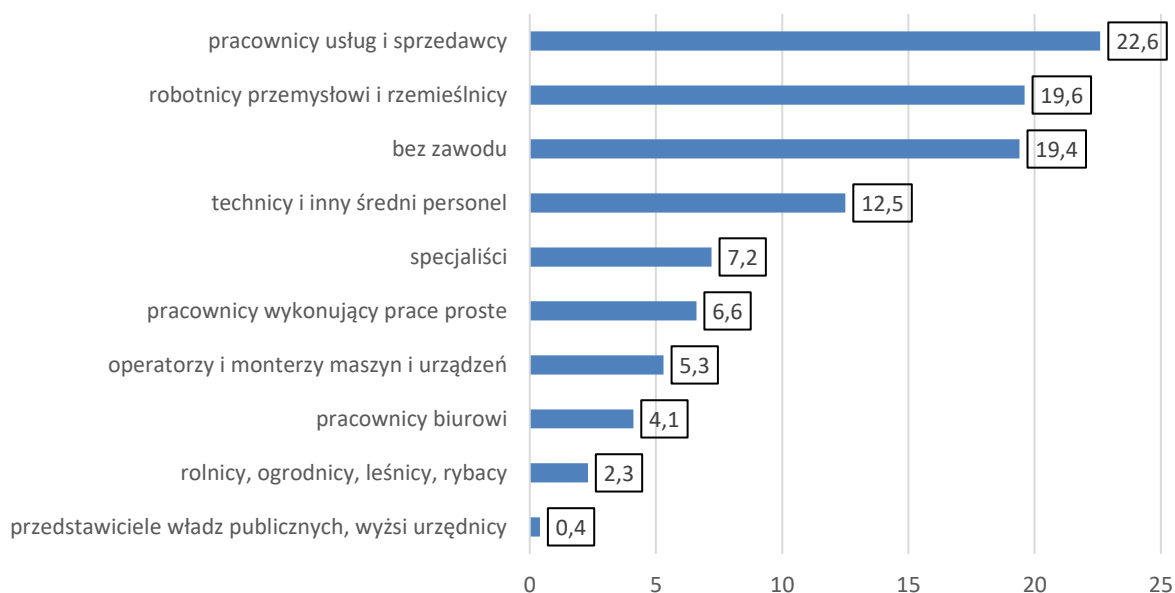
Grupa bezrobotnych nieposiadających zawodu na koniec 2017 r. liczyła 549 osób, stanowiąc 19,4% ogółu bezrobotnych i w porównaniu ze stanem na koniec 2016 r. spadła o 141 osób, tj. o 20,4%.

Na koniec 2017 r. w porównaniu z analogicznym okresem roku ubiegłego nastąpił spadek osób bezrobotnych w 9 wielkich grupach zawodowych.

Najwyższy spadek odnotowano w grupach:

- robotnicy przemysłowi i rzemieślnicy – o 30,1% (tj. o 238 osób),
- operatorzy i monterzy maszyn i urządzeń – o 29,0% (tj. o 61 osób),
- pracownicy usług i sprzedawcy – o 21,9% (tj. o 179 osób),
- technicy i inny średni personel – o 18,5% (tj. o 80 osób).

Strukturę osób bezrobotnych (w %) według wielkich grup zawodowych przedstawia poniższy wykres.



Wykres 10. Struktura osób bezrobotnych na koniec 2017 r. według wielkich grup zawodowych.

Analizując zawody i specjalności, w których zarejestrowanych było na koniec 2017 r. co najmniej 50 osób bezrobotnych, wyodrębniono grupę 5 zawodów w najwyższym stopniu zagrażających pozostawaniem bez pracy. Bezrobotni sklasyfikowani w tej grupie liczyli 636 osób, tj. 22,5% ogółu zarejestrowanych, o 4,3 punktu procentowego mniej w porównaniu ze stanem z końca 2016 r.

Liczbę zawodów i specjalności reprezentowanych przez bezrobotnych oraz uznanych za generujące bezrobocie w powiecie pilskim na koniec 2017 r. przedstawia poniższe zestawienie:

Wyszczególnienie	Stan na koniec 2016 r.	Stan na koniec 2017 r.
– liczba zawodów reprezentowanych przez bezrobotnych	725	673
– liczba osób bezrobotnych	3.690	2.829
– liczba wyodrębnionych zawodów generujących bezrobocie w powiecie pilskim	8	5
– liczba bezrobotnych sklasyfikowanych w wyodrębnionej grupie zawodów	989	636
– % udział bezrobotnych w zawodach generujących bezrobocie w ogólnej liczbie bezrobotnych	26,8	22,5

Wyodrębnioną na koniec 2017 r. grupę 5 zawodów generujących bezrobocie stanowiły:

Wyszczególnienie	Bezrobotni z kwalifikacjami generującymi bezrobocie liczba osób w zawodzie
– sprzedawca	343
– kucharz	96
– technik ekonomista	76
– monter sprzętu oświetleniowego i lamp elektrycznych	64
– murarz	57

W analizowanym okresie w populacji bezrobotnych zdecydowanie dominowali w dalszym ciągu sprzedawcy, zajmujący 1 pozycję rankingową. Ich liczba na koniec 2017 r. – w porównaniu ze stanem na koniec 2016 r. - spadła o 78 osób. Drugą lokatę zajął zawód kucharz, w przypadku którego odnotowano na koniec 2017 r. spadek o 46 osób, w stosunku do stanu na koniec 2016 r.

Wśród osób z wyższym wykształceniem dominowały kierunki: ekonomia, pedagogika, politologia, administracja, zarządzanie, fizjoterapia.

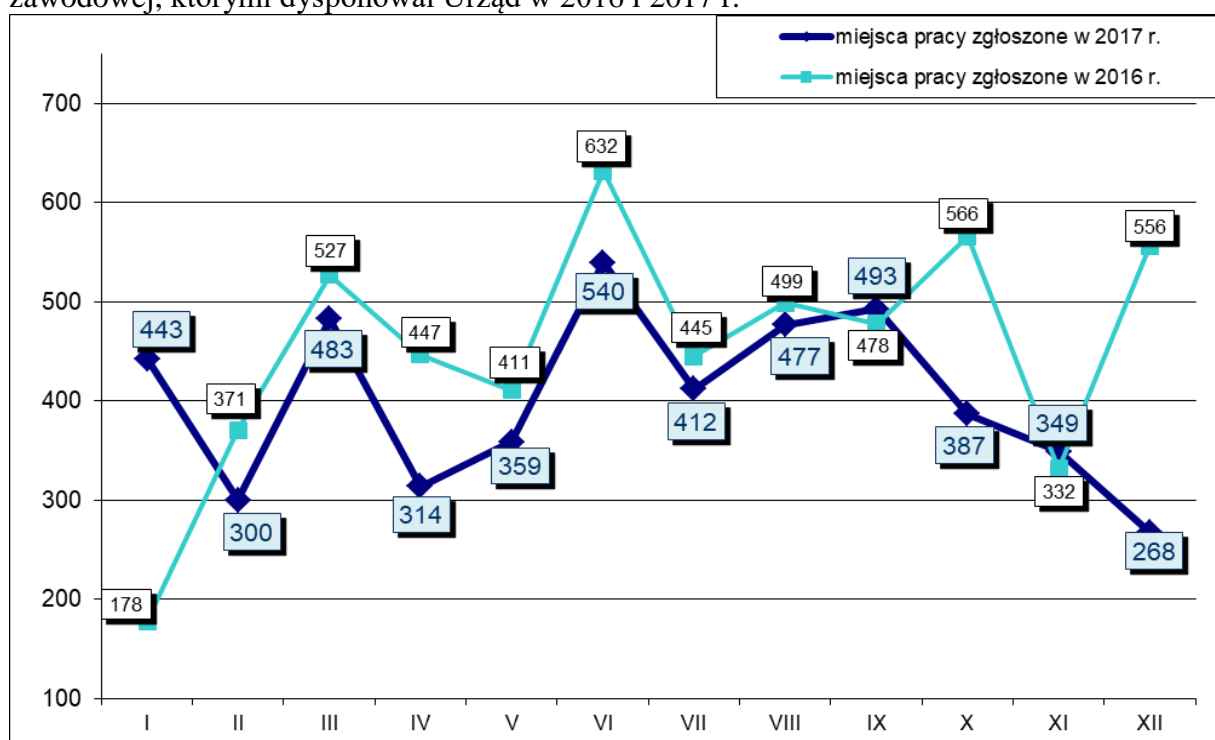
8. Wolne miejsca pracy i miejsca aktywizacji zawodowej

W 2017 r. Powiatowy Urząd Pracy w Pile dysponował 4.825 wolnymi miejscami pracy i miejscami aktywizacji zawodowej.

Subsydiowane miejsca pracy i aktywizacji zawodowej w liczbie 1.358 stanowiły 28,1% ogólnej ich liczby, a wśród nich najwięcej dotyczyło staży – 658, tj. 48,5%.

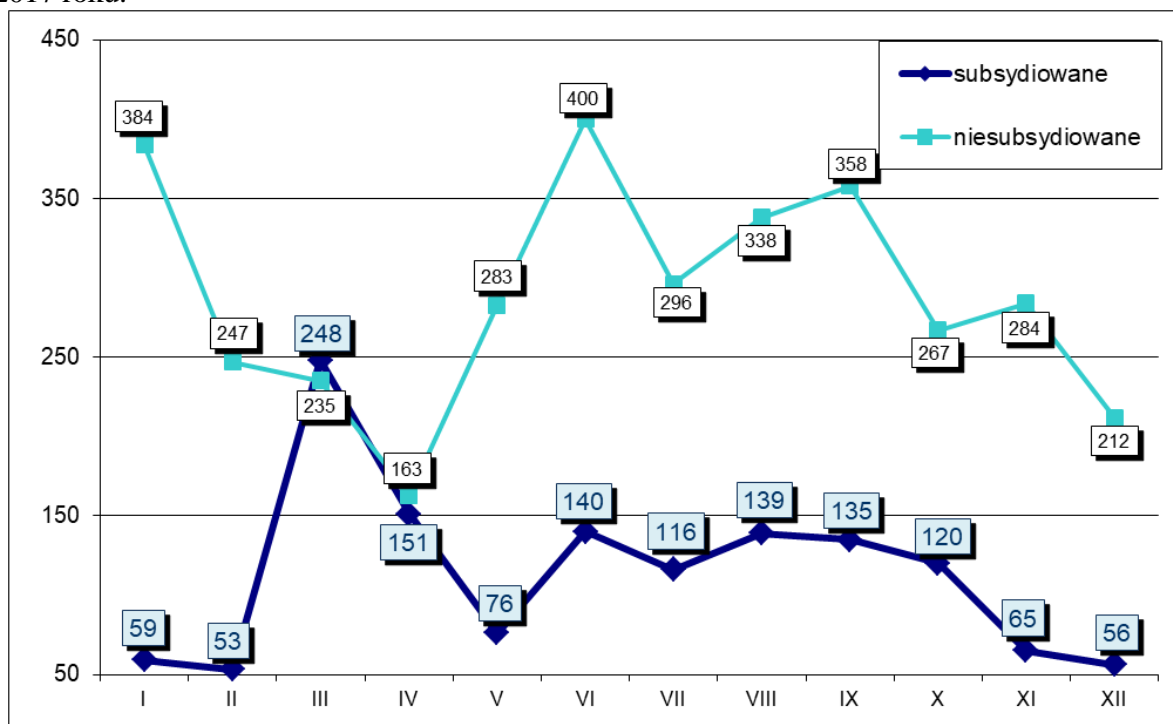
Niesubsydiowane miejsca pracy w liczbie 3.467 stanowiły 71,9% ogólnej ich liczby.

Na wykresie poniżej przedstawiono liczbę wolnych miejsc pracy i miejsc aktywizacji zawodowej, którymi dysponował Urząd w 2016 i 2017 r.

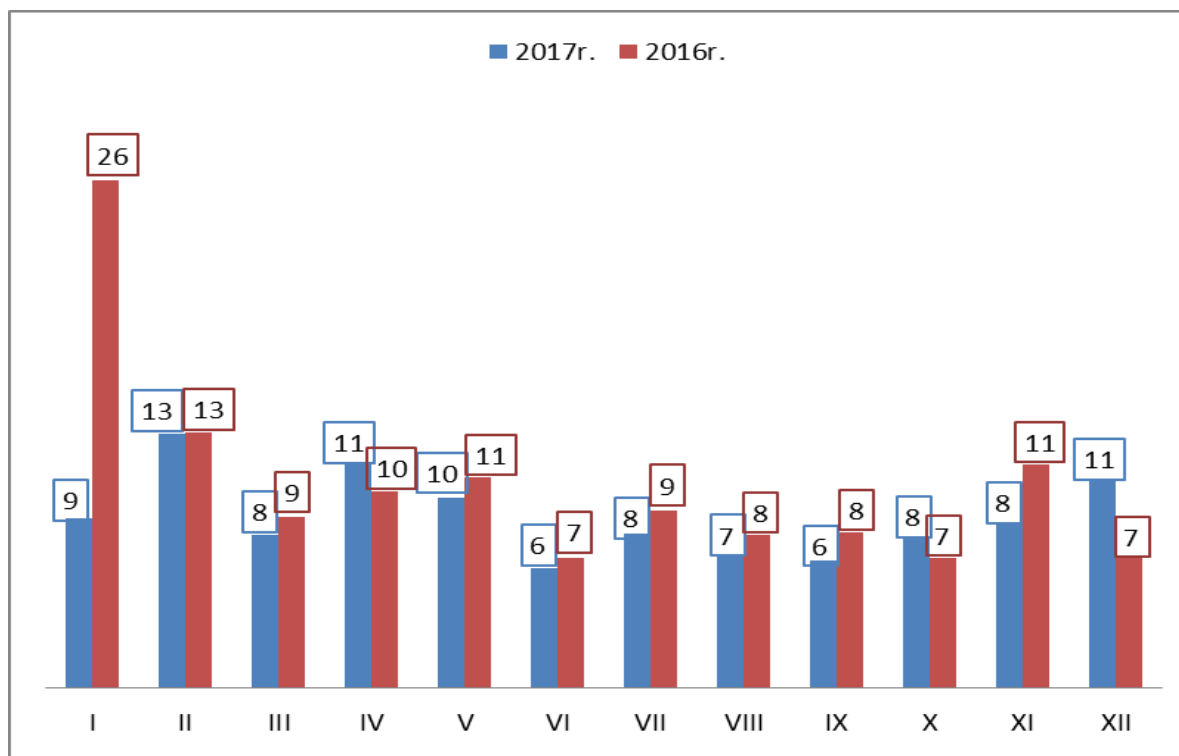


Wykres 11. Liczba wolnych miejsc pracy i miejsc aktywizacji zawodowej w poszczególnych miesiącach 2016 i 2017 r.

Na wykresie 12. przedstawiona została liczba miejsc pracy i miejsc aktywizacji zawodowej subsydiowanych i niesubsydiowanych, zgłoszonych w poszczególnych miesiącach 2017 roku.



Wykres 12. Liczba miejsc pracy i miejsc aktywizacji zawodowej subsydiowanych i niesubsydiowanych w poszczególnych miesiącach 2017 r.



Wykres 13. Liczba osób bezrobotnych przypadających na 1 wolne miejsce pracy i aktywizacji zawodowej w 2016 i 2017r.

8.1. Według rodzaju działalności gospodarczej

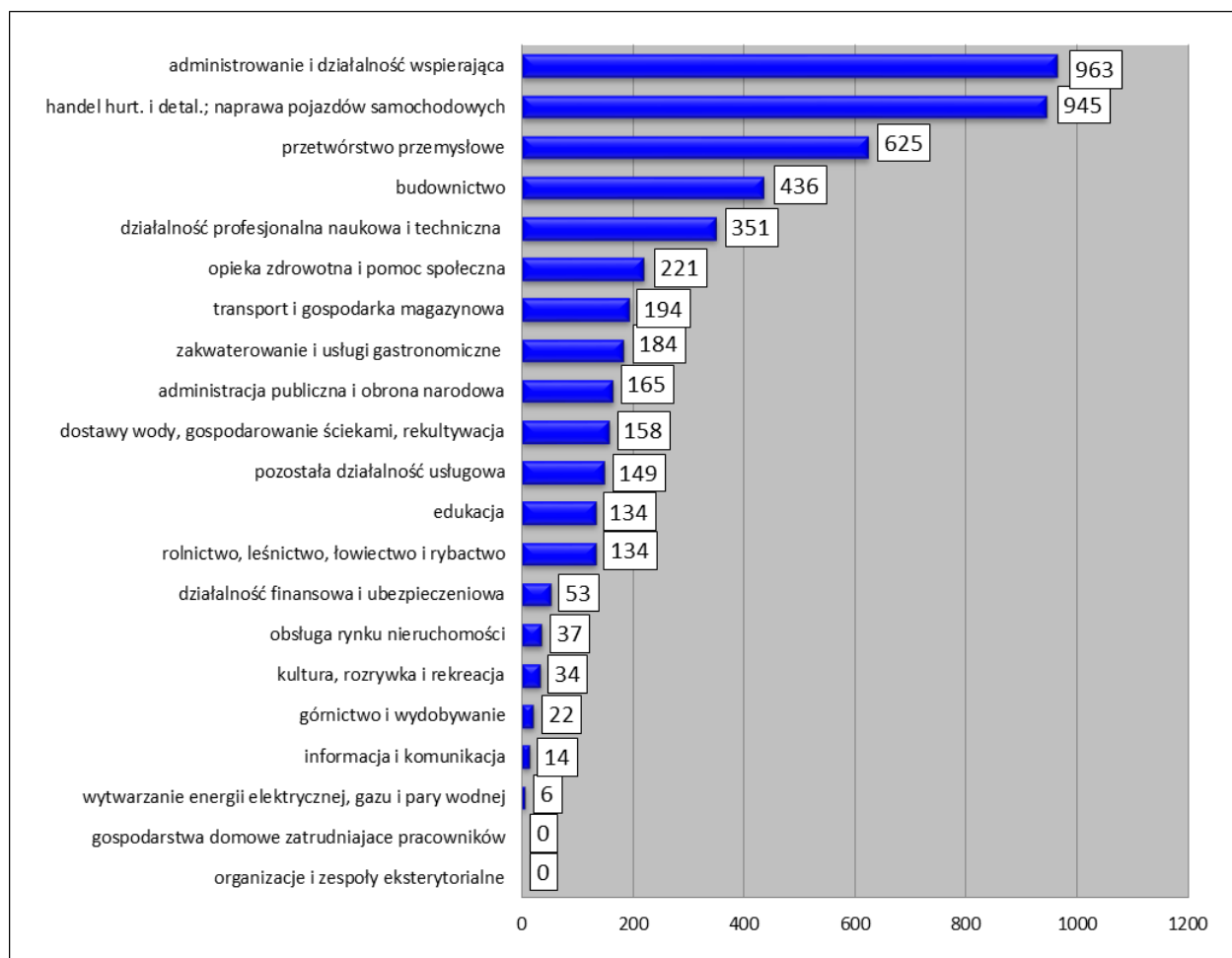
Najwięcej miejsc pracy i miejsc aktywizacji zawodowej pochodziło z trzech sekcji:

- administrowanie i działalność wspierająca,
- handel hurtowy i detaliczny; naprawa pojazdów samochodowych,
- przetwórstwo przemysłowe.

Z trzech wymienionych sekcji zgłoszono 2.533 miejsca, tj. 52,5% ogółu.

Wysoki wskaźnik udziału w miejscach pracy i miejscach aktywizacji zawodowej wystąpił również w sekcji budownictwo (9,0%) oraz działalność profesjonalna naukowa i techniczna (7,3%).

Wolne miejsca pracy i miejsca aktywizacji zawodowej zgłoszone w 2017 r. według rodzaju działalności gospodarczej zostały przedstawione na wykresie 14.



Wykres 14. Miejsca pracy i miejsca aktywizacji zawodowej zgłoszone w 2017 r. według rodzaju działalności.

Porównanie liczby wolnych miejsc pracy i miejsc aktywizacji zawodowej, którymi dysponował Urząd w 2016 i 2017 r. wskazuje, że popyt na pracę wzrósł w rodzajach działalności gospodarczej: działalność profesjonalna naukowa i techniczna (o 161 miejsc), dostawa wody, gospodarowanie ściekami, rekultywacja (o 109 miejsc), budownictwo (o 81 miejsc), przetwórstwo przemysłowe (o 63 miejsca), edukacja (o 31 miejsc), górnictwo i wydobywanie (o 19 miejsc).

Obniżył się natomiast popyt na pracę w rodzajach działalności: transport i gospodarka magazynowa (o 392 miejsca), administrowanie i działalność wspierająca (o 335 miejsc), opieka zdrowotna i pomoc społeczna (o 132 miejsca), administracja publiczna i obrona narodowa (o 78 miejsc), działalność finansowa i ubezpieczeniowa (o 38 miejsc), obsługa rynku nieruchomości (o 36 miejsc), rolnictwo, leśnictwo, łowiectwo i rybactwo (o 30 miejsc), pozostała działalność usługowa (o 15 miejsc), zakwaterowanie i usługi gastronomiczne (o 14 miejsc), kultura, rozrywka i rekreacja (o 5 miejsc), wytwarzanie energii elektrycznej, gazu i pary wodnej (o 4 miejsca), informacja i komunikacja (o 1 miejsce), handel hurt. i detal.; naprawa pojazdów samochodowych (o 1 miejsce).

8.2. Według zawodów

Do Powiatowego Urzędu Pracy pracodawcy najliczniej zgłaszali potrzebę zatrudnienia osób posiadających następujące zawody:

Zawody i specjalności	Liczba miejsc pracy i aktywizacji zawodowej	% udział do ogólnej liczby miejsc pracy i aktywizacji zawodowej
sprzedawca	335	6,9
robotnik gospodarczy	223	4,6
magazynier	201	4,2
ślusarz	178	3,7
pakowacz ręczny	151	3,1
pomocniczy robotnik budowlany	149	3,1
pozostali pracownicy wykonujący prace proste gdzie indziej nieklasyfikowani	143	3,0
technik prac biurowych	122	2,5
monter wyrobów z tworzyw sztucznych	101	2,1
kierowca samochodu ciężarowego	91	1,9
sprzątaczką	87	1,8
kucharz	74	1,5
doradca klienta	70	1,5
pozostali monterzy gdzie indziej niesklasyfikowani	66	1,4

Informacja o sytuacji na rynku pracy w powiecie pilskim w 2017 roku

pracownik ochrony fizycznej	57	1,2
robotnik magazynowy	51	1,1
pozostałe pomoce i sprzętaczki biurowe, hotelowe i podobne	51	1,1

Najwięcej miejsc pracy i miejsc aktywizacji zawodowej dotyczyło zawodu sprzedawca – 335 miejsc pracy, tj. 6,9% ogólnej ich liczby. Dużo wolnych miejsc dotyczyło również zawodu robotnik gospodarczy – 223, tj. 4,6%, magazynier – 201, tj. 4,2% oraz ślusarz – 178, tj. 3,7%.

III. Podział i wykorzystanie środków finansowych

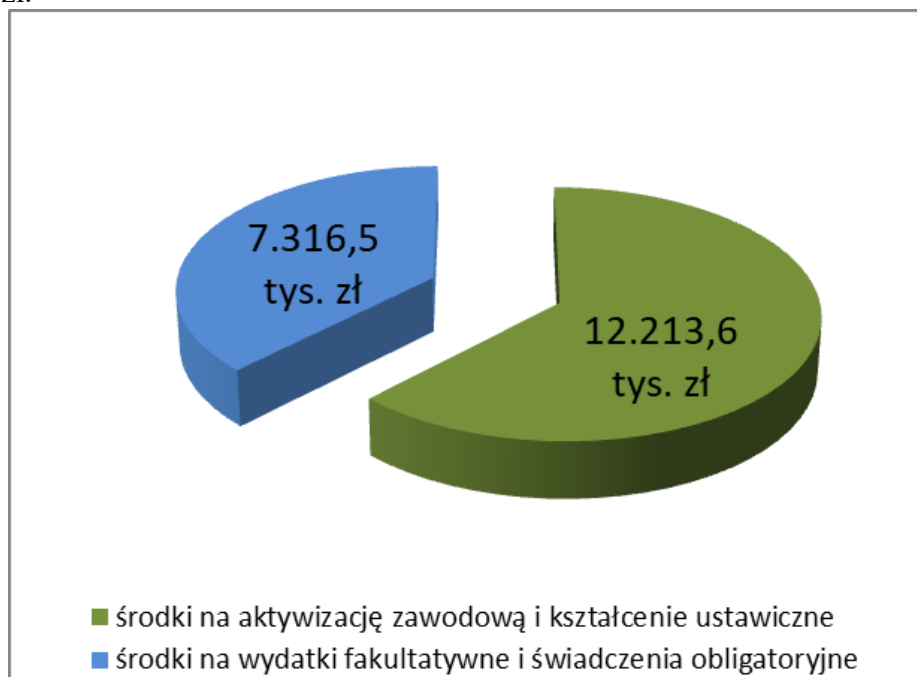
W 2017 roku na aktywizację zawodową osób bezrobotnych i poszukujących pracy niepełnosprawnych niepozostających w zatrudnieniu, Powiat Pilski dysponował środkami w wysokości 11.934,8 tys. zł (łącznie z kosztami pośrednimi w wysokości 30,4 tys. zł), z tego:

- 2.158,0 tys. zł – Fundusz Pracy przyznany według algorytmu przez Ministra Rodziny, Pracy i Polityki Społecznej na aktywizację bezrobotnych,
- 5.015,1 tys. zł – Fundusz Pracy przyznany przez MRPiPS według algorytmu na realizację projektów dla bezrobotnych, współfinansowanych ze środków Europejskiego Funduszu Społecznego,
- 3.291,3 tys. zł – Fundusz Pracy przyznany przez MRPiPS na refundację części kosztów wynagrodzeń, nagród i składek na ubezpieczenia społeczne osób bezrobotnych do 30 roku życia,
- 647,2 tys. zł – Fundusz Pracy pozyskany z rezerwy MRPiPS na aktywizację bezrobotnych,
- 823,2 tys. zł – Państwowy Fundusz Rehabilitacji Osób Niepełnosprawnych na aktywizację zawodową osób z niepełnosprawnością bezrobotnych i poszukujących pracy niepozostających w zatrudnieniu.

Ponadto na kształcenie ustawiczne pracowników i pracodawców w ramach Krajowego Funduszu Szkoleniowego Powiat dysponował środkami FP w wysokości 278,8 tys. zł. Ogółem środki dysponowane wynosiły 12.213,6 tys. zł.

Na świadczenia obligatoryjne, tj. zasiłki dla bezrobotnych, dodatki aktywizacyjne i świadczenia integracyjne uczestników Centrum Integracji Społecznej wydatkowano 6.681,2 tys. zł, na wydatki fakultatywne – 635,3 tys. zł.

Łącznie zatem na w/w zadania Powiat Pilski dysponował kwotą środków w wysokości 19.530,1 tys. zł.



Wykres 15. Dysponowane środki w 2017 roku

1. Fundusz Pracy i Europejski Fundusz Społeczny

Pismem z 21 grudnia 2016r. Minister Rodziny, Pracy i Polityki Społecznej przyznał dla Powiatu Pilskiego na 2017 rok środki Funduszu Pracy – według algorytmu - na finansowanie programów na rzecz promocji zatrudnienia, łagodzenia skutków bezrobocia i aktywizacji zawodowej w wysokości 7.142,7 tys. zł, który został zatwierdzony decyzją Ministra z dnia 3 marca 2017r.

Limit ten był o 1.419,5 tys. zł niższy aniżeli przyznany na 2016 rok, zatem Powiatowy Urząd Pracy podejmował działania w celu pozyskania dodatkowych środków na aktywizację zawodową osób bezrobotnych. W związku z tym Urząd opracował wnioski, które złożył – zgodnie z procedurą w ramach ogłoszonych przez Ministra Rodziny, Pracy i Polityki Społecznej naborów - do zaopiniowania do Marszałka Województwa Wielkopolskiego, ubiegając się o dodatkowe środki z rezerwy Ministra na łączną kwotę 670,3 tys. zł i aktywizację 84 osób, na realizację programów:

- 1) „Program aktywizacji zawodowej bezrobotnych powracających z pracy za granicą” dla 20 osób bezrobotnych na kwotę 185,8 tys. zł,
- 2) „Program aktywizacji zawodowej długotrwale bezrobotnych” dla 41 osób bezrobotnych na kwotę 315,9 tys. zł,
- 3) „Program aktywizacji zawodowej bezrobotnych w wieku 30-50 lat” dla 23 osób bezrobotnych na kwotę 168,6 tys. zł.

Na realizację w/w programów Powiat otrzymał środki z rezerwy Ministra w wysokości 647,2 tys. zł.

Ponadto decyzją Ministra z 28.12.2015r. Powiat Pilski otrzymał środki FP na lata 2016-2018 na refundację części kosztów wynagrodzeń, nagród i składek na ubezpieczenia społeczne skierowanych bezrobotnych do 30. roku życia (art.150f ustawy o promocji zatrudnienia i instytucjach rynku pracy). Środki przyznane na to zadanie na 2017 rok wynosiły 3.291,3 tys. zł.

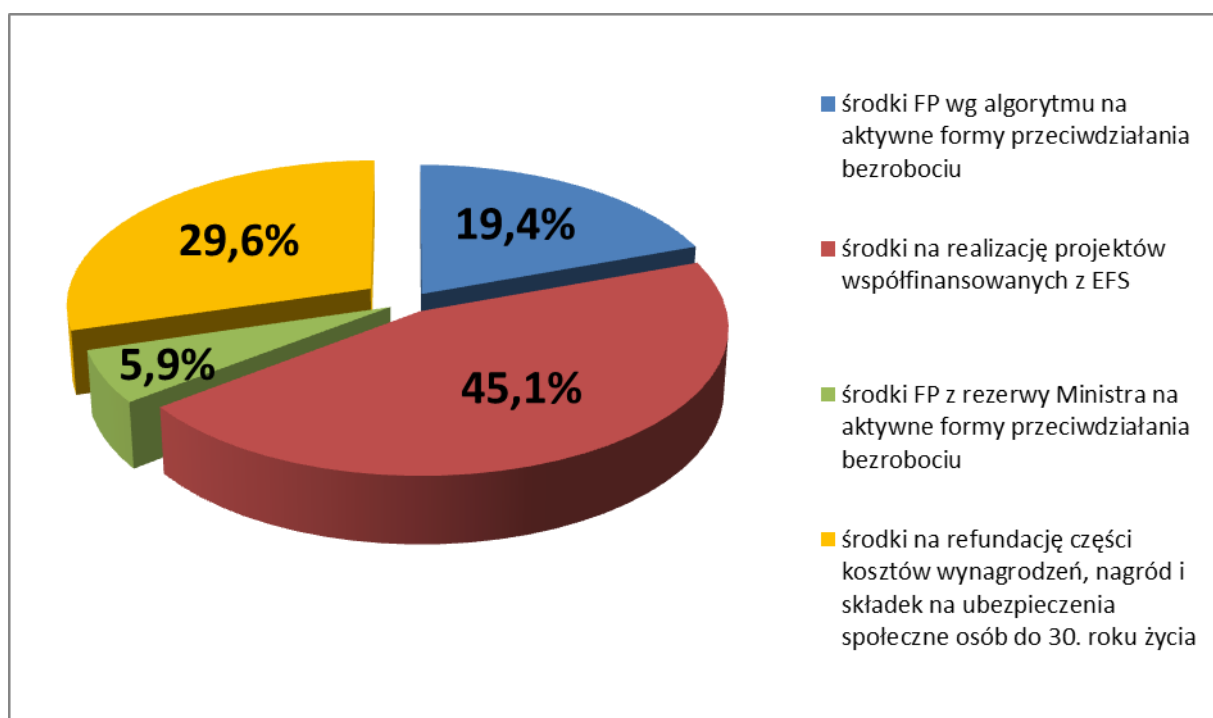
W celu realizacji projektów współfinansowanych z Europejskiego Funduszu Społecznego, Powiatowy Urząd Pracy opracował i złożył wnioski do Wojewódzkiego Urzędu Pracy w Poznaniu, a następnie zawarte zostały umowy o dofinansowanie:

- realizacji projektu pt.: „Aktywizacja osób młodych pozostających bez pracy w powiecie pilskim (III)” w ramach Programu Operacyjnego Wiedza Edukacja Rozwój,
- realizacji projektu pt.: „Aktywizacja zawodowa osób bezrobotnych i poszukujących pracy w powiecie pilskim (III)” w ramach Wielkopolskiego Regionalnego Programu Operacyjnego.

Ponadto, do 30.06.2017r. Urząd kontynuował realizację projektu „Aktywizacja osób młodych pozostających bez pracy w powiecie pilskim (II)” w ramach Programu Operacyjnego Wiedza Edukacja Rozwój, którego realizacja finansowana była ze środków przyznanych - według algorytmu – na realizację projektów współfinansowanych z Europejskiego Funduszu Społecznego w ramach POWER.

Łącznie zatem w 2017 roku na aktywizację osób bezrobotnych Powiat Pilski dysponował środkami w łącznej kwocie 11.111,6 tys. zł (łącznie z kosztami pośrednimi zarządzania projektami w ramach PO WER – 30,4 tys. zł), z tego:

- środkami otrzymanymi wg algorytmu na realizację programów rynkowych z Funduszu Pracy – 2.158,0 tys. zł,
- środkami otrzymanymi według algorytmu na realizację projektu współfinansowanego z Europejskiego Funduszu Społecznego w ramach Wielkopolskiego Regionalnego Programu Operacyjnego – 1.883,6 tys. zł,
- środkami otrzymanymi według algorytmu na realizację projektów współfinansowanych z Europejskiego Funduszu Społecznego w ramach Programu Operacyjnego Wiedza Edukacja Rozwój – 3.131,5 tys. zł,
- środkami pozyskanymi z rezerwy Ministra Rodziny, Pracy i Polityki Społecznej – 647,2 tys. zł na realizację:
 - programu dla osób powracających z pracy za granicą - 185,8 tys. zł,
 - programu dla osób długotrwale bezrobotnych – 315,9 tys. zł,
 - programu dla osób w wieku 30-50 lat – 145,5 tys. zł,
- środkami na refundację części kosztów wynagrodzeń, nagród i składek na ubezpieczenia społeczne osób do 30. roku życia – 3.291,3 tys. zł.



Wykres 16. Środki na aktywizację zawodową osób bezrobotnych w 2017 r.

Wydatki w układzie rodzajowym oraz ich dynamika i struktura przedstawiają się następująco:

Wyszczególnienie	Wydatki w tys. zł		Dynamika % 2016r.=100	Struktura %	
	2017r.	2016r.		2017r.	2016r.
1	2	3	4	5	6
Wydatki ogółem	18 620,4	20 440,9	91,1	100,0	100,0
z tego na:					
1) zasiłki dla bezrobotnych	6 268,6	7 409,4	84,6	33,7	36,2
z tego:					
a) zasiłki podstawowe (100%)	1 848,2	2 137,9	86,4	9,9	10,4
b) zasiłki obniżone (80%)	916,3	914,3	100,2	4,9	4,5
c) zasiłki podwyższone (120%)	2 156,5	2 794,9	77,2	11,6	13,7
d) składki na ubezpieczenia społeczne	1 347,6	1 562,3	86,3	7,3	7,6
2) dodatki aktywizacyjne	310,8	319,2	97,4	1,7	1,6
3) świadczenia integracyjne	101,8	137,4	74,1	0,5	0,7
4) Krajowy Fundusz Szkoleniowy	278,8	270,0	103,3	1,5	1,3
5) formy aktywne finansowane z FP*	10 995,1	11 613,0	94,7	59,0	56,8
6) koszty pośrednie projektów **	30,0	21,5	139,5	0,2	0,1
7) pozostałe wydatki	635,3	670,4	94,8	3,4	3,3

* Wydatki na formy aktywne finansowane z FP obejmują wydatki ze środków FP: przyznanych w ramach algorytmu na aktywizację zawodową osób bezrobotnych, w tym w ramach współfinansowanych ze środków Europejskiego Funduszu Społecznego projektów: PO WER i WRPO, przyznanych na refundację części kosztów wynagrodzeń, składek na ubezpieczenie społeczne bezrobotnych do 30. roku życia oraz pozyskanych z rezerwy Ministra Rodziny, Pracy i Polityki Społecznej (bez kosztów pośrednich).

** Wydatki na koszty pośrednie projektu systemowego realizowanego w 2017 roku - w ramach PO WER.

Poziom i dynamika wydatków z FP pozwalają na stwierdzenie, że w 2017 roku w porównaniu z rokiem ubiegłym zmalały wydatki na finansowanie programów na rzecz promocji zatrudnienia, lecz wzrósł ich udział w ogólnej kwocie wydatków z 56,8% w 2016r. do 59,0% w roku 2017. Spadł natomiast - z 36,2% w 2016r. do 33,7% w roku 2017 – udział środków na wypłaty zasiłków dla bezrobotnych w łącznych wydatkach. Wydatki na zasiłki dla bezrobotnych w 2017r. osiągnęły w porównaniu z rokiem ubiegłym dynamikę spadku na poziomie 84,6%, a więc o 6,5 punktów procentowych niższą od dynamiki wydatków ogółem wynoszącej 91,1%. Spadek nastąpił w wydatkach na zasiłki podstawowe i podwyższone odpowiednio o: 0,5 i 2,1 punktu procentowego, natomiast wzrost na zasiłki obniżone o 0,4 punktu procentowego.

Odnotowano również spadek (o 25,9%) wydatków związanych z refundacjami świadczeń integracyjnych, na które w 2017r. wydatkowano kwotę 101,8 tys. zł. Świadczenia integracyjne przyznawane są uczestnikom zajęć w Centrum Integracji Społecznej przy Centrum Charytatywno-Opiekuńczym Caritas w Pile oraz przy Fundacji „Nowy Horyzont” w Róży Wielkiej i refundowane są wraz ze składkami na ubezpieczenia społeczne ze środków FP na wniosek kierowników Centrum.

W 2017r. zanotowano wzrost wydatków na kształcenie ustawiczne pracowników i pracodawców finansowane ze środków Krajowego Funduszu Szkoleniowego, na które wydatkowano 278,8 tys. zł, tj. o 8,8 tys. zł więcej niż w 2016r.

Informacja o sytuacji na rynku pracy w powiecie pilskim w 2017 roku

W 2017r. odnotowano spadek wydatków na dodatki aktywizacyjne (o 2,6%), które przyznawane są osobom bezrobotnym posiadającym prawo do zasiłku, jeżeli z własnej inicjatywy podjęły zatrudnienie lub inną pracę zawodową lub też w wyniku skierowania przez Urząd podjęły zatrudnienie w niepełnym wymiarze czasu pracy obowiązującym w danym zawodzie.

Wydatki dokonane w 2017 roku na rzecz aktywizacji zawodowej osób bezrobotnych (w tys. zł):

Lp.	Źródło finansowania	Ogółem	z tego:	
			aktywizacja osób bezrobotnych	koszty pośrednie
1	FP – algorytm	2.158,0	2.158,0	0,0
2	FP – rezerwa Ministra dla bezrobotnych powracających z pracy za granicą	178,2	178,2	0,0
3	FP – rezerwa Ministra dla długotrwale bezrobotnych	268,0	268,0	0,0
4	FP – rezerwa Ministra dla bezrobotnych w wieku 30-50 lat	201,0	201,0	0,0
5	Refundacja pracodawcy części kosztów wynagrodzeń, nagród oraz składek na ubezpieczenia społeczne skierowanych bezrobotnych do 30. roku życia	3.291,2	3.291,2	0,0
6	EFS – projekt w ramach PO WER	3.045,4	3.015,4	30,0
7	EFS – projekt w ramach WRPO	1.883,3	1.883,3	0,0
Razem		11.025,1*	10.995,1	30,0

* wydatki ogółem uwzględniają wydatki: bezpośrednio związane z aktywizacją zawodową osób bezrobotnych oraz koszty pośrednie, na które składają się koszty zarządzania projektami systemowymi w ramach PO WER (zwłaszcza - wynagrodzenie osoby do obsługi i rozliczenia projektu oraz zakup materiałów biurowych).

W celu wydatkowania w pełnej wysokości przyznanych środków z rezerwy Ministra na realizację programów w poz. 2-4 tabeli – zgodnie z obowiązującymi zasadami finansowania programów - opracowano zmiany i za zgodą Marszałka Województwa Wielkopolskiego z 13.12.2017r. dokonano przesunięć środków między programami finansowanymi z rezerwy Ministra, zatem wykonanie różni się od przyznanych limitów. Jednakże dokonane przesunięcia umożliwiły wydatkowanie w 100% pozyskanych środków.

Informacja o sytuacji na rynku pracy w powiecie pilskim w 2017 roku

Poziom, struktura i dynamika wydatków FP i EFS na formy aktywne finansowane w 2017 r. przedstawiają się następująco:

Wyszczególnienie	Wydatki w 2017 r. w tys. zł	Struktura %	
		2017 r.	2016 r.
1	2	3	4
wydatki na rzecz aktywizacji zawodowej osób bezrobotnych:	10.995,1*	100,00	100,00
z tego:			
– prace interwencyjne	178,4	1,62	1,67
– roboty publiczne	220,0	2,00	2,19
– szkolenia i koszty egzaminu	341,1	3,10	2,38
– jednorazowe środki na podjęcie działalności gospodarczej	2.323,8	21,13	26,87
– refundacje wyposażenia lub doposażenia stanowiska pracy	520,1	4,73	12,82
– staże	2.843,0	25,86	23,82
– przygotowanie zawodowe dorosłych	32,4	0,29	0,05
– prace społecznie użyteczne	96,6	0,88	1,46
– studia podyplomowe	1,5	0,01	0,10
– stypendia na kontynuowanie nauki	0,0	x	0,01
– wynagrodzenia i koszty osobowe członków spółdzielni socjalnej	1,0	0,01	0,06
– bon stażowy (stypendium, ryczałt na dojazdy, badania lekarskie, premia)	564,8	5,14	5,23
– bon szkoleniowy (koszt instytucji szkoleniowej, stypendium, ryczałt na dojazdy, ryczałt na zakwaterowanie, badania lekarskie)	31,0	0,28	0,83
– bon na zasiedlenie	174,3	1,59	2,33
– bon zatrudnieniowy	160,1	1,46	0,91
– dofinansowanie wynagrodzenia skierowanych bezrobotnych powyżej 50. r. ż.	140,7	1,28	0,79
– koszty specyficznych elementów programów specjalnych	0,0	x	0,11
– koszty aktywizacji i integracji społecznej (PAI)	6,1	0,06	0,07
– inne (opieka nad dzieckiem lub osobą zależną, przejazdy, badania lekarskie)	69,0	0,63	0,36
– refundacja części kosztów wynagrodzeń osób do 30. roku życia	3.291,2	29,93	17,94

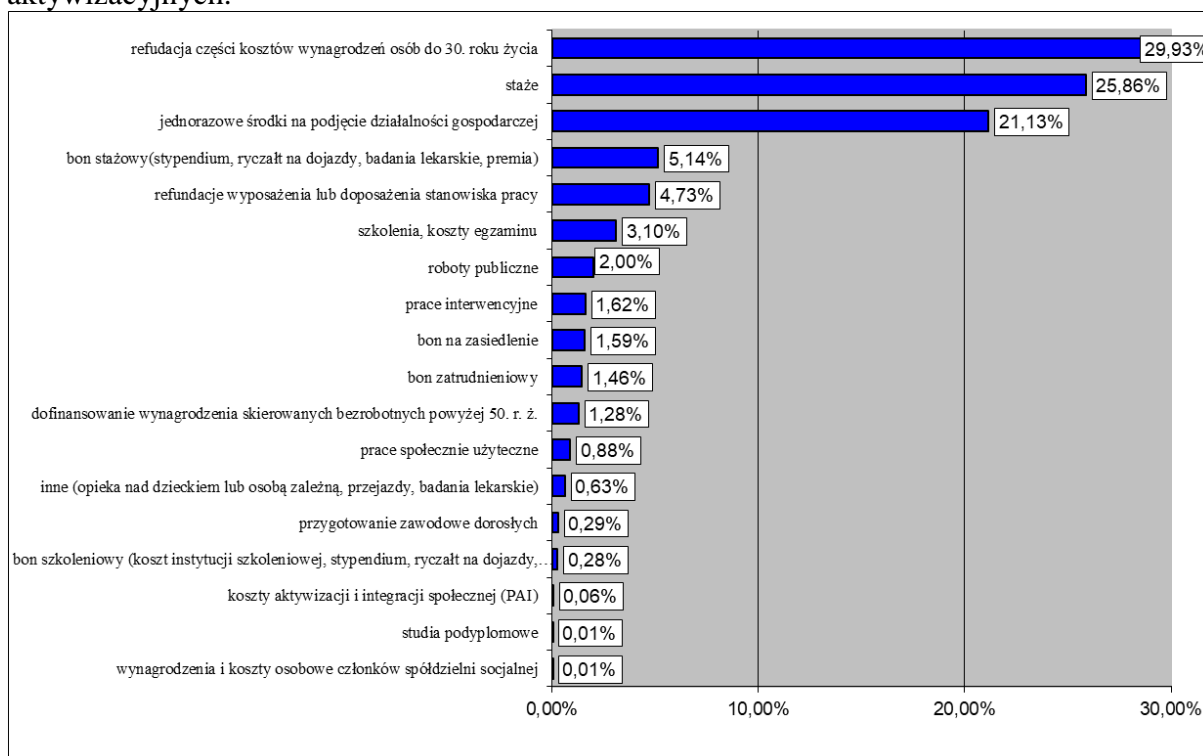
* wskazana kwota obejmuje wydatki bezpośrednio związane z aktywizacją zawodową osób bezrobotnych, bez kosztów pośrednich

W 2017 roku w strukturze wydatków na rzecz aktywizacji osób bezrobotnych największy udział stanowiły środki wydatkowane na refundacje części kosztów wynagrodzeń osób do 30. roku życia (29,93%). Kolejnym instrumentem cieszącym się dużym zainteresowaniem były staże, na które wydatkowano 25,86% środków oraz jednorazowe środki na podjęcie działalności gospodarczej – 21,13%. Realizacja tych instrumentów umożliwiła podjęcie bezrobotnym pracy na stanowiskach utworzonych przez pracodawców przy wsparciu w formie refundacji, nabycie umiejętności praktycznych wymaganych przez pracodawców, a także założenie własnej firmy. Łącznie na te formy aktywizacji wydatkowano 8.458,0 tys. zł, tj. 76,9% ogólnej kwoty wydatków.

W 2017 roku – w porównaniu z 2016r. – o 1.207,9 tys. zł wzrosły wydatki na refundacje części kosztów wynagrodzeń bezrobotnych do 30. roku życia. Wzrosły również wydatki na staże (o 76,6 tys. zł) i na szkolenia (o 64,2 tys. zł), a także na bony zatrudnieniowe, dofinansowanie wynagrodzeń bezrobotnych po 50. roku życia oraz w mniejszym stopniu na przygotowanie zawodowe dorosłych.

Największy spadek wydatków wystąpił natomiast w ramach refundacji kosztów wyposażenia lub doposażenia stanowisk pracy (o 968,4 tys. zł) oraz dofinansowania na podjęcie działalności gospodarczej (o 796,1 tys. zł), co było wynikiem o wiele niższego limitu środków FP przyznanych na 2017 rok.

W 2017 roku Urząd wydatkował 99,0% dysponowanych na aktywizację zawodową środków. Pozostała kwota przeznaczona została na wypłatę świadczeń obligacyjnych w roku 2018r., tj. zasiłków dla osób bezrobotnych i dodatków aktywizacyjnych.



Wykres 17. Struktura wydatków na aktywizację zawodową osób bezrobotnych w 2017 r.

2. Państwowy Fundusz Rehabilitacji Osób Niepełnosprawnych

W 2017 roku PUP w Pile dysponował dodatkowo środkami Państwowego Funduszu Rehabilitacji Osób Niepełnosprawnych w wysokości 823,2 tys. zł na aktywizację zawodową 22 osób z niepełnosprawnościami - bezrobotnych oraz poszukujących pracy niepozostających w zatrudnieniu, z tego:

- 750,0 tys. zł - przyznanymi Uchwałą XXX.224.2017 Rady Powiatu w Pile z 23.02.2017r.,
- 73,2 tys. zł - pozyskanymi dodatkowo na aktywizację zawodową osób z niepełnosprawnościami w projekcie „Aktywni niepełnosprawni II” w ramach „Programu wyrównywania różnic między regionami III” w obszarze G.

W ramach w/w środków zawarto następujące umowy o:

- zorganizowanie stażu - na kwotę 20.925,79 zł,
- zorganizowanie prac interwencyjnych - na kwotę 2.714,91 zł,
- refundację kosztów wyposażenia stanowisk pracy dla osób z niepełnosprawnościami - na kwotę 616.395,15 zł,
- przyznanie środków na podjęcie działalności gospodarczej - na kwotę 182.933,80 zł.

Ponadto 1 osobie przyznano zwrot kosztów przejazdu na staż i 1 osobę skierowano na badania lekarskie stwierdzające zdolność do prowadzenia działalności gospodarczej, angażując na ten cel środki PFRON w wysokości 202,57 zł.

3. Krajowy Fundusz Szkoleniowy

Celem Krajowego Funduszu Szkoleniowego jest zapobieganie utracie zatrudnienia przez osoby pracujące z powodu kompetencji nieadekwatnych do wymagań dynamicznie zmieniającej się gospodarki oraz zwiększenie inwestycji w potencjał kadrowy, służące poprawie zarówno pozycji firm, jak i samych pracowników na konkurencyjnym rynku pracy.

Środki KFS przyznane według limitu w 2017 r. mogły być wydatkowane zgodnie z ustalonymi przez Ministra Rodziny, Pracy i Polityki Społecznej na ten rok priorytetami, tj.:

1. wsparcie zawodowego kształcenia ustawicznego w sektorach: przetwórstwo przemysłowe, transport i gospodarka magazynowa oraz opieka zdrowotna i pomoc społeczna,
2. wsparcie zawodowego kształcenia ustawicznego w zidentyfikowanych w danym powiecie lub województwie zawodach deficytowych,
3. wsparcie kształcenia ustawicznego osób, które mogą udokumentować wykonywanie przez co najmniej 15 lat prac w szczególnych warunkach lub o szczególnym charakterze, a którym nie przysługuje prawo do emerytury pomostowej.

Po wyczerpaniu środków przyznanych limitem powiaty mogły wnioskować o przyznanie dodatkowych środków KFS z rezerwy Ministra Rodziny, Pracy i Polityki Społecznej na finansowanie zadań realizowanych zgodnie z w/w priorytetami oraz dodatkowo określonymi przez Radę Rynku Pracy, tj.:

1. wsparcie kształcenia ustawicznego osób, które nie posiadają kwalifikacji pełnych na poziomie 4 Polskiej Ramy Kwalifikacji (nie mają matury),
2. wsparcie kształcenia ustawicznego osób po 45. roku życia,
3. wsparcie kształcenia ustawicznego osób niepełnosprawnych,

4. wsparcie kształcenia ustawicznego w zakładach pracy, w których wszczęto proces restrukturyzacji w rozumieniu ustawy z 15 maja 2015 r. Prawo restrukturyzacyjne (Dz. U. z 2015 r., poz. 978).

Warunkiem skorzystania ze środków z rezerwy KFS było spełnienie jednego z priorytetów określonych przez Ministra Rodziny, Pracy i Polityki Społecznej oraz jednego określonego przez Radę Rynku Pracy.

W 2017 roku po dokonaniu rozpoznania potrzeb, wśród pracodawców zainteresowanych tą formą wsparcia, Powiatowy Urząd Pracy zgłosił zapotrzebowanie na środki limitu KFS w wysokości 300,0 tys. zł.

Zgodnie z pismem Wojewódzkiego Urzędu Pracy w Poznaniu z dnia 27.01.2017 roku kwota przeznaczona przez resort pracy dla województwa wielkopolskiego wynosiła 63,1% środków zapotrzebowania zgłoszonego przez powiaty Wielkopolski. Stąd też decyzją Ministra Rodziny, Pracy i Polityki Społecznej z dnia 02.02.2017 roku środki KFS przyznane w ramach limitu dla powiatu pilskiego na rok 2017 wynosiły 189,3 tys. zł (tj. 63,1% zgłoszonego zapotrzebowania).

W celu pozyskania dodatkowych środków z KFS Urząd wystąpił – za pośrednictwem WUP w Poznaniu – do Ministra Rodziny, Pracy i Polityki Społecznej o przyznanie środków z rezerwy w wysokości 300,0 tys. zł. W związku ze złożonym wnioskiem otrzymano środki w wysokości 89,5 tys. zł (decyzją Ministra Rodziny, Pracy i Polityki Społecznej z dnia 20 lipca 2017 r.).

Zatem łączna kwota środków KFS na realizację zadań w 2017 roku wynosiła 278,8 tys. zł.

W 2017 roku 40 pracodawców uzyskało wsparcie w ramach Krajowego Funduszu Szkoleniowego (w tym 16 pracodawców w ramach rezerwy KFS).

Udzielone wsparcie umożliwiło sfinansowanie kosztów kształcenia ustawicznego dla 219 osób, w tym 13 pracodawców i 206 pracowników.

Środki przeznaczone były na sfinansowanie:

- kursów realizowanych z inicjatywy pracodawcy lub za jego zgodą, w których udział wzięło 13 pracodawców i 206 pracowników (w tym 61 kobiet),
- egzaminów umożliwiających uzyskanie dyplomów potwierdzających nabycie umiejętności, kwalifikacji lub uprawnień zawodowych dla 1 pracodawcy i 6 pracowników,
- badań lekarskich i psychologicznych wymaganych do podjęcia kształcenia lub pracy zawodowej po ukończonym kształceniu dla 6 pracowników.

1 pracodawca i 6 pracowników skorzystało jednocześnie z kilku form wsparcia.

Wsparciem zostali objęci głównie przedsiębiorcy zatrudniający do 9 osób (24 pracodawców), następnie zatrudniający od 10 do 49 osób (11 pracodawców), od 50 do 249 osób (3 pracodawców), a tylko 2 przedsiębiorstwa charakteryzowały się poziomem zatrudnienia powyżej 250 osób.

W 2017 roku z kształcenia ustawicznego skorzystali uczestnicy według grup wiekowych:

- 15 – 24 lata - 1 pracodawca i 15 pracowników (w tym 6 kobiet),
- 25 – 34 lata - 4 pracodawców i 63 pracowników (w tym 24 kobiety),
- 35 – 44 lata - 1 pracodawca i 62 pracowników (w tym 14 kobiet),
- 45 i więcej lat - 7 pracodawców i 66 pracowników (w tym 17 kobiet).

Biorąc pod uwagę poziom wykształcenia uczestników w działaniach finansowanych ze środków KFS w 2017 roku, udział wzięły osoby z wykształceniem:

- zasadniczym zawodowym: 1 pracodawca i 87 pracowników,
- policealnym i średnim zawodowym: 1 pracodawca i 49 pracowników,
- wyższym: 9 pracodawców i 38 pracowników,
- gimnazjalnym i poniżej: 18 pracowników,
- średnim ogólnokształcącym: 2 pracodawców i 14 pracowników.

Zgodnie z Polską Klasyfikacją Działalności (PKD) dominującą działalność wśród pracodawców, którzy otrzymali środki KFS na sfinansowanie kształcenia ustawicznego (siebie i pracowników) przede wszystkim stanowiły sekcje:

- działalność profesjonalna, naukowa i techniczna,
- pozostała działalność usługowa,
- przetwórstwo przemysłowe,
- handel hurtowy i detaliczny; naprawa pojazdów samochodowych, włączając motocykle,
- budownictwo,
- informacja i komunikacja,
- transport i gospodarka magazynowa.

W ramach zawartych z pracodawcami umów o dofinansowanie kształcenia ustawicznego z KFS w 2017 roku wydatkowano 278,8 tys. zł, tj. 100% pozyskanych środków.

IV. Formy aktywizacyjne łagodzące skutki bezrobocia

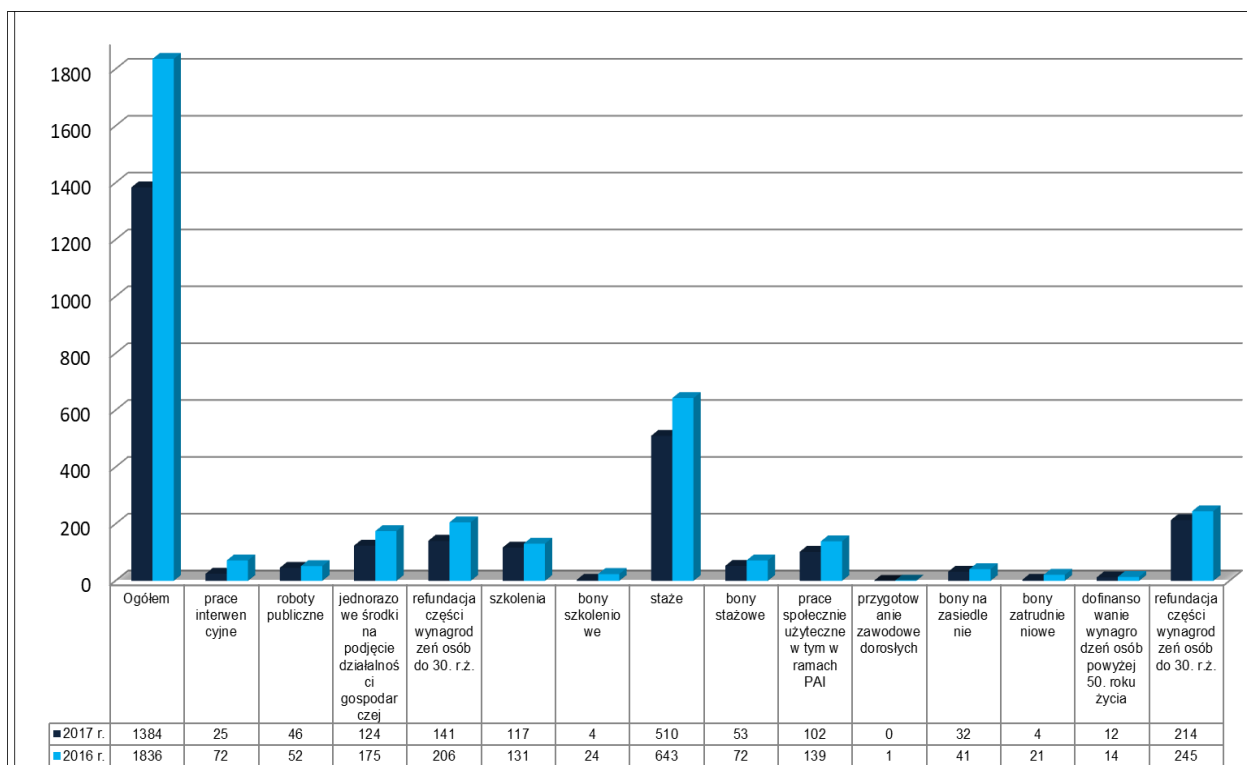
1. Realizowane instrumenty i usługi rynku pracy finansowane ze środków Funduszu Pracy i Europejskiego Funduszu Społecznego

W celu łagodzenia skutków bezrobocia, w 2017 roku Powiatowy Urząd Pracy realizował aktywne programy rynkowe, na które skierował ogółem 1.384 osoby bezrobotne, (w tym 787 kobiet – 56,9%).

Aktywne formy	Liczba osób skierowanych w okresie				Dynamika 2016 r. = 100%
	2017 r.		2016 r.		
	osoby	struktura w %	osoby	struktura w %	
1	2	3	4	5	6
Prace interwencyjne	25	1,8	72	4,0	34,7
Roboty publiczne	46	3,3	52	2,8	88,5
Jednorazowe środki na podjęcie działalności gospodarczej	124	8,9	175	9,5	70,9
Refundacja kosztów wyposażenia lub doposażenia stanowiska pracy	141	10,2	206	11,2	68,5
Szkolenia	117	8,5	131	7,1	89,3
Bony szkoleniowe	4	0,3	24	1,3	16,7
Staże	510	36,8	643	35,0	79,3
Bony stażowe	53	3,8	72	4,0	73,6
Prace społecznie użyteczne (łącznie z PAI)	102	7,4	139	7,6	73,4
Przygotowanie zawodowe dorosłych	0	x	1	0,1	x
Bony na zasiedlenie	32	2,3	41	2,2	78,1
Bony zatrudnieniowe	4	0,3	21	1,1	19,1
Dofinansowanie wynagrodzeń osób powyżej 50. roku życia	12	0,9	14	0,8	85,7
Refundacja części wynagrodzeń osób do 30. r.ż.	214	15,5	245	13,3	87,4
Ogółem	1.384	100,0	1.836	100,0	75,4

W związku z mniejszym aniżeli w 2016 roku limitem środków FP i EFS, w 2017 roku zaktywizowano o 452 osoby bezrobotne mniej niż w roku ubiegłym.

Porównanie liczby osób bezrobotnych skierowanych na aktywne formy przeciwdziałania bezrobociu w 2016 i 2017 roku przedstawiono na wykresie 18.



Wykres 18. Liczba osób bezrobotnych skierowanych do aktywnych programów rynku pracy w latach 2016-2017

1.1. Staże

W 2017 roku do odbycia stażu skierowano 510 osób bezrobotnych, umożliwiając im zdobycie kwalifikacji zawodowych poprzez nabywanie praktycznych umiejętności do wykonywania pracy. Staże umożliwiły także uzyskanie doświadczenia zawodowego mającego kluczowe znaczenie w poszukiwaniu zatrudnienia, bowiem brak doświadczenia zawodowego wydłuża czas poszukiwania pracy z uwagi na wymagania stawiane przez pracodawców kandydatom do pracy dot. posiadanego doświadczenia zawodowego. W analizowanym okresie pomoc w tej formie skierowana była do 36,8% aktywowanych osób ogółem.

Wśród ogólnej liczby osób skierowanych na staż, bezrobotne kobiety stanowiły 74,1%, a osoby zamieszkałe na terenach wiejskich – 39,4%.

Aktywizacja zawodowa osób bezrobotnych w 3 kategoriach osób będących w szczególnej sytuacji na rynku pracy w ramach staży w 2017r. przedstawiała się następująco:

Kategoria	Liczba osób*	Udział % skierowanych na staż
do 25. roku życia	128	25,1
w tym kobiety	95	18,6
po 50-tym roku życia	61	12,0
w tym kobiety	35	6,9
długotrwale bezrobotni	137	26,9
w tym kobiety	108	21,2

* jedna osoba mogła spełniać kilka kryteriów

1.1.1. Bony stażowe

W 2017 roku w ramach bonów stażowych na staż skierowano 53 osoby bezrobotne do 30. roku życia.

Wśród osób skierowanych na staż w ramach bonów, bezrobotne kobiety stanowiły 52,8%, a osoby zamieszkałe na terenach wiejskich – 35,8%. W analizowanym okresie pomoc w tej formie skierowana była do 3,8% aktywizowanych osób ogółem.

Aktywizacja zawodowa osób bezrobotnych w 2 kategoriach osób będących w szczególnej sytuacji na rynku pracy w ramach bonów stażowych w 2017r. przedstawiała się następująco:

Kategoria	Liczba osób*	Udział % skierowanych na staż
do 25. roku życia	40	75,5
w tym kobiety	23	43,4
długotrwale bezrobotni	3	5,7
w tym kobiety	2	3,8

* jedna osoba mogła spełniać kilka kryteriów

1.2. Prace interwencyjne

W 2017 roku do prac interwencyjnych skierowano 25 osób bezrobotnych (1,8% ogółu zaktywizowanych). Wśród nich kobiety stanowiły 56,0%, a osoby zamieszkałe na wsi 24,0%.

Charakterystyka osób bezrobotnych w 3 kategoriach osób będących w szczególnej sytuacji na rynku pracy skierowanych do prac interwencyjnych przedstawia się następująco:

Kategoria	Liczba osób*	Udział % skierowanych do prac interwencyjnych
do 25. roku życia	4	16,0
w tym kobiety	0	x
po 50-tym roku życia	6	24,0
w tym kobiety	3	12,0
długotrwale bezrobotni	5	20,0
w tym kobiety	4	16,0

* jedna osoba mogła spełniać kilka kryteriów

Zatrudnienie w ramach prac interwencyjnych dotyczyło stanowisk pracy:

Lp.	Stanowisko	Liczba osób skierowanych na prace interwencyjne:
1.	barman	1
2.	elektromonter	1
3.	kasjer-sprzedawca	2
4.	kelner	1
5.	magazynier	2
6.	monter instalacji sanitarnych	1
7.	monter stolarki budowlanej	1
8.	opiekun	1
9.	pakowacz ręczny	2
10.	piekarz	1
11.	pracownik punktu skupu	1
12.	pracownik budowlany	1
13.	pracownik fizyczny tartaku	1
14.	sprzedawca	8
15.	zamiatacz	1
Ogółem		25

1.3. Bon zatrudnieniowy

W 2017 roku w ramach bonu zatrudnieniowego skierowano do pracy 4 osoby bezrobotne do 30. roku życia (0,3% ogółu zaktywizowanych). Wśród osób skierowanych była 1 kobieta i 3 osoby zamieszkałe na terenach wiejskich.

Zatrudnienie w ramach bonów zatrudnieniowych dotyczyło stanowisk pracy:

Lp.	Stanowisko	Liczba osób skierowanych w ramach bonów zatrudnieniowych
1.	fryzjer	1
2.	kominiarz	1
3.	lakiernik samochodowy	1
4.	pracownik biura podróży	1
Ogółem		4

1.4. Dofinansowanie wynagrodzenia za zatrudnienie bezrobotnego powyżej 50. roku życia

W 2017 roku w ramach dofinansowania wynagrodzenia za zatrudnienie bezrobotnego powyżej 50. roku życia do pracy skierowano 12 osób bezrobotnych (0,9% ogółu zaktywizowanych). Wśród skierowanych bezrobotne kobiety stanowiły 58,3%, osoby zamieszkałe na terenach wiejskich – 16,7%, natomiast osoby długotrwale bezrobotne – 41,7%.

Zatrudnienie w ramach dofinansowania wynagrodzenia za zatrudnienie bezrobotnego powyżej 50. roku życia dotyczyło stanowisk pracy:

Lp.	Stanowisko	Liczba osób skierowanych
1.	instalator-hydraulik	1
2.	kierownik działu	1
3.	konserwator	1
4.	pielęgniarka środowiskowa	1
5.	pracownik budowlany	1
6.	pracownik gospodarczy	2
7.	sprzątaczką	2
8.	sprzedawca	2
9.	sprzedawca-zaopatrzeniowiec	1
Ogółem		12

1.5. Roboty publiczne

W 2017 roku pracę w ramach robót publicznych podjęło 46 osób bezrobotnych (3,3% zaktywizowanych). Wśród osób bezrobotnych skierowanych do robót publicznych kobiety stanowiły 23,9%, mieszkańcy wsi – 32,6%.

Charakterystyka osób bezrobotnych według 3 kategorii osób będących w szczególnej sytuacji na rynku pracy skierowanych do robót publicznych przedstawia się następująco:

Kategoria	Liczba osób*	Udział % osób skierowanych na roboty publiczne
do 25. roku życia	2	4,3
w tym kobiety	0	x
po 50-tym roku życia	14	3,04
w tym kobiety	2	4,3
długotrwale bezrobotni	28	60,9
w tym kobiety	9	19,6

* jedna osoba mogła spełniać kilka kryteriów

Zatrudnienie w ramach robót publicznych dotyczyło stanowisk pracy:

Lp.	Stanowisko	Liczba osób skierowanych na roboty publiczne
1.	robotnik gospodarczy	38
2.	pomoc techniczno-biurowa	4
3.	robotnik gospodarczy – konserwator terenów zielonych	2
4.	asystent osoby niepełnosprawnej	1
5.	pomoc administracyjna	1
Ogółem		46

1.6. Prace społecznie użyteczne

W 2017 roku do wykonywania prac społecznie użytecznych skierowano 102 osoby bezrobotne (7,4% ogółu zaktywizowanych), w tym 62 kobiety (60,8%). Wśród nich 12 osób posiadało III profil pomocy i odbywało prace społecznie użyteczne w ramach Programu Aktywizacja i Integracja. Liczba osób skierowanych do wykonywania prac była zgodna z potrzebami zgłoszonymi przez gminy w planie potrzeb prac społecznie użytecznych na rok 2017. Do wykonywania tych prac mogły być kierowane osoby bez prawa do zasiłku, jednocześnie korzystające ze świadczeń pomocy społecznej.

Charakterystyka osób bezrobotnych według 3 kategorii osób będących w szczególnej sytuacji na rynku pracy skierowanych do prac społecznie użytecznych przedstawia się następująco:

Kategoria	Liczba osób*	Udział % osób skierowanych do prac społecznie użytecznych
do 25. roku życia	2	2,0
w tym kobiety	1	1,0
po 50-tym roku życia	54	52,9
w tym kobiety	26	25,5
długotrwale bezrobotni	89	87,3
w tym kobiety	52	51,0

* jedna osoba mogła spełniać kilka kryteriów

Bezrobotni kierowani do wykonywania prac społecznie użytecznych realizowali prace na rzecz gminy, polegające przede wszystkim na pracach porządkowych i remontowych.

Na podkreślenie zasługują efekty prac społecznie użytecznych, które przedstawiają się następująco:

Gmina	Zrealizowane prace
Białośliwie	Porządkowanie terenów zielonych (pobocza dróg, trawniki, park) – około 430 godzin. Koszenie trawy, nasadzenia kwiatów, zamiatanie ulic, chodników oraz parkingów – około 260 godzin. Grabienie, załadunek, wywóz liści – około 30 godzin. Przcinanie zadrzewień przydrożnych oraz odrostów drzew na terenie Gminy Białośliwie – około 130 godzin. Czyszczenie rowów melioracyjnych – około 96 godzin. Utrzymanie czystości w budynkach gminnych oraz budynku socjalnym oczyszczalni ścieków w Białośliwiu – około 38 godzin. Dostarczanie korespondencji – około 44 godzin. Malowanie ogrodzeń i innych elementów dekoracyjnych – około 22 godzin. Pomoc przy imprezach organizowanych przez Gminę Białośliwie – około 65 godzin.
Kaczory	Prace dotyczące estetyki terenu wokół siedziby Urzędu Gminy – 19,4 ha. Prace porządkowe wewnątrz i na zewnątrz wiejskich domów kultury – 25,9 ha. Sprzątanie przystanków autobusowych – 7,2 ha. Usuwanie zakrzaczeń przy drogach gminnych – 1,5 ha. Wykaszenie poboczy dróg gminnych – 1 ha.
Łobżenica	Porządkowanie terenu wokół magazynu, rozładunek towarów. Pomoc w dystrybucji artykułów żywnościowych. Dbanie o porządek w magazynach. Wykonywanie różnych prac gospodarczych. Drobne prace remontowe. Sprzątanie pomieszczeń gospodarczych. Przygotowywanie korespondencji do wysyłki. Rozprowadzanie korespondencji na terenie miasta Łobżenica. Dbanie o tereny zielone na terenie miasta Łobżenica. Utrzymywanie w czystości miejsc

	pamięci narodowej.
Piła	Utrzymywanie czystości i pielęgnowanie zieleni na terenach należących do Miejskiego Ośrodka Pomocy Społecznej, w tym koszenie trawników oraz chronienie zieleni przed zniszczeniem. Utrzymywanie czystości w pomieszczeniach i rejonie Ośrodka. Pomoc w sprawowaniu codziennej opieki nad osobami przebywającymi w grupach terapeutycznych działających w Ośrodku.
Szydłowo	Prace porządkowe – 17,80 km, Usuwanie zakrzewień – 1985 m ² , wykaszanie traw – 1540 m ² , malowanie obiektów użytku publicznego – 340 m ² .
Ujście	Sprzątanie placu zabaw – 2,72 km. Sprzątanie sali wiejskiej – 4,7 km. Sprzątanie boiska – 15,8 km. Czyszczenie przydrożnych rowów z papierów, folii i innych odpadów – 7,5 km. Sprzątanie przystanków autobusowych – 5,95 km. Sprzątanie chodników – 12 km. Sprzątanie ścieżki rowerowej – 10 km. Sprzątanie dróg – 10,8 km. Sprzątanie cmentarza – 1,4 km. Powierzchnia wykonywanych prac porządkowych – 70,87 km.
Wysoka	Porządkowanie wsi, ulic, placów i schodów. Zbieranie gałęzi po cięciu żywopłotu. Czyszczenie rabat kwiatowych na terenie miasta. Sadzenie kwiatów na terenie miasta. Czyszczenie rowów i przystanków PKS. Porządkowanie targowiska. Załadunek gruzu. Uzupełnianie drogi gruntowej gruzem. Koszenie rowów. Porządkowanie pomników na cmentarzu w Wysokiej. Przycinanie drzew. Czyszczenie żywopłotów. Zbieranie śmieci. Zbieranie piasku po burzy. Czyszczenie piaskownika. Mycie okien w świetlicy wiejskiej w Bądeczu. Cięcie krzewów wzdłuż torów. Porządkowanie terenu wokół Orlika w Wysokiej. Cięcie żywopłotów. Czyszczenie studzienek deszczowych. Podlewanie kwiatów w rabatach. Koszenie skarpy koło cmentarza w Wysokiej. Usuwanie bratków z donic i rabat. Koszenie trawników. Koszenie torów. Koszenie placów zabaw. Opieka nad osobami starszymi. Udzielanie pomocy i świadczenie usług opiekuńczych osobom przewlekle chorym, samotnym i niesamodzielnym, które nie mają dostatecznego wsparcia ze strony rodziny lub innych osób z najbliższego otoczenia. Pomoc w codziennych czynnościach domowych takich jak robienie zakupów, sprzątanie, gotowanie, pranie. Pielęgnowanie oraz dbanie o zdrowie, higienę osobistą ludzi chorych i niesamodzielnych. Mobilizacja podopiecznego do aktywnego spędzania czasu wolnego i rozwijania jego zainteresowań.

1.7. Wspieranie przedsiębiorczości

1.7.1. Finansowanie podejmowania działalności gospodarczej

W 2017 r. w wyniku otrzymania środków na podjęcie działalności gospodarczej z ewidencji bezrobotnych wyłączono 124 osoby, co stanowi 8,9% ogółu zaktywizowanych bezrobotnych.

Obszary zawodowe, w których bezrobotni podjęli działalność gospodarczą:

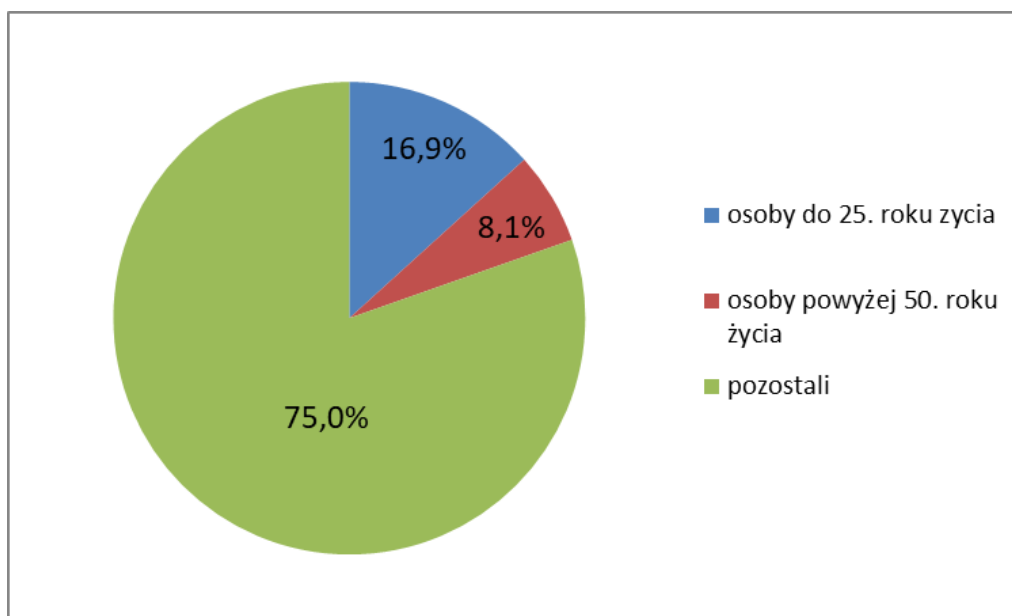
Lp.	Wyszczególnienie	Liczba osób bezrobotnych
1	2	3
1.	handel	23
2.	usługi kosmetyczne	18
3.	usługi remontowo-budowlane	16
4.	usługi kurierskie	5
5.	usługi gastronomiczne i cukiernicze	5
6.	aranżacja i projektowanie wnętrz	4
7.	usługi krawieckie	4
8.	usługi projektowe i architektoniczne	4
9.	mechanika samochodowa	3
10.	usługi TAXI	3
11.	usługi dekarские	3
12.	usługi doradztwa dietetycznego i żywieniowego	3
13.	usługi fotograficzne i dziennikarskie	3
14.	produkcja	2
15.	usługi trenerstwa personalnego	2
16.	naprawa sprzętów, maszyn i urządzeń	2
17.	usługi prawnicze	2
18.	usługi informatyczne	2
19.	usługi masażu	2
20.	pośrednictwo ubezpieczeniowe	2
21.	usługi fizjoterapii	2
22.	inne	14
OGÓLEM		124

Podejmowana przez osoby bezrobotne działalność gospodarcza dotyczyła przede wszystkim działalności handlowej oraz różnego rodzaju usług, wśród których na najwyższym poziomie uplasowały się usługi kosmetyczne, remontowo-budowlane, kurierskie i gastronomiczne.

Wybrane kategorie osób podejmujących działalność gospodarczą:

- zamieszkałe na wsi - 41 (33,1%),
- do 25. roku życia - 21 (16,9%),
- powyżej 50. roku życia - 10 (8,1%),
- długotrwale bezrobotne - 18 (14,5%),
- kobiety - 68 (54,8%).

Jedna osoba mogła spełniać kilka kryteriów.



Wykres 19. Osoby, które otrzymały środki na podjęcie działalności gospodarczej według wieku

1.7.2. Refundacja kosztów wyposażenia lub doposażenia stanowiska pracy dla skierowanego bezrobotnego

W 2017 roku z refundacji kosztów wyposażenia lub doposażenia stanowisk pracy dla skierowanych bezrobotnych skorzystały 24 podmioty prowadzące działalność gospodarczą, tworząc 29 stanowisk pracy dla bezrobotnych.

Stanowiska pracy zrefundowane ze środków Funduszu Pracy i Europejskiego Funduszu Społecznego:

Lp.	Stanowisko	Liczba stanowisk
1	2	3
1.	kucharz	3
2.	magazynier	3
3.	technik księgarz	3
4.	murarz	2
5.	przedstawiciel handlowy	2
6.	barman	1
7.	grafik komputerowy	1
8.	handlowiec	1
9.	kierowca	1
10.	krawiec	1
11.	monter składacz okien	1
12.	operator brykietciarki	1
13.	operator maszyn do zakuwania przewodów hydraulicznych	1

14.	operator maszyn krojących i wykrawających do papieru	1
15.	opiekun wychowawca w żłobku	1
16.	pracownik biurowy	1
17.	pracownik ogólnobudowlany	1
18.	projektant modeli odzieży i wizualizacji	1
19.	serwisant	1
20.	spawacz	1
21.	sprzedawca	1
Ogółem		29

W ramach refundacji kosztów wyposażenia stanowisk pracy najwięcej miejsc pracy utworzono dla kucharzy, techników księgarzy i magazynierów.

W 2017 roku na refundowane stanowiska pracy, utworzone w 2017 roku, jak i w latach poprzednich (na dopełnienie zwolnionych stanowisk pracy) skierowano 141 osób bezrobotnych, w tym:

- osoby zamieszkałe na wsi - 44 (31,2%),
- osoby do 25. roku życia - 27 (19,1%),
- osoby powyżej 50. roku życia - 38 (27,0%),
- długotrwale bezrobotne - 37 (26,3%),
- kobiety - 64 (45,4%).

Jedna osoba mogła spełniać kilka kryteriów.

1.8. Podnoszenie kwalifikacji zawodowych

W 2017 roku na szkolenia indywidualne i grupowe skierowano 117 osób bezrobotnych, z tego:

- 113 osób w ramach szkoleń grupowych,
- 4 osoby na szkolenia organizowane na indywidualny wniosek osoby bezrobotnej.

Najwięcej osób – 30 skierowano na szkolenie grupowe pn. „Kurs barmana – I stopień” realizowane w ramach Programu Operacyjnego Wiedza Edukacja Rozwój współfinansowane ze środków Unii Europejskiej, Europejskiego Funduszu Społecznego.

Realizowane szkolenia grupowe to:

1. W ramach projektu „Aktywizacja osób młodych pozostających bez pracy w powiecie pilskim (III)”:
 - „Kurs prawa jazdy kat. C wraz z kwalifikacją wstępną przyspieszoną”,
 - „Operator koparki jednonaczyniowej kl. III”,
 - „Kurs spawania blach i rur spoinami pachwinowymi elektrodą nietopliwą w osłonie gazów obojętnych metodą TIG 141 (I stopień)”,
 - „Kurs barmana – I stopień”,
 - „Operator koparko ładowarki kl. III”,
 - „Obsługa wózków jezdniowych podnośnikowych z wyłączeniem specjalizowanych (kategoria II WJO)”.

2. W ramach projektu „Aktywizacja zawodowa osób bezrobotnych i poszukujących pracy w powiecie pilskim (III)”:
 - „Magazynier z uprawnieniami kierowcy wózka jezdniowego”.

Realizowane szkolenia indywidualne ze środków Funduszu Pracy:

- „Kurs prawa jazdy kat. C+E”,
- „Szkolenie z zakresu autodetailingu, kosmetyki aut, pracy na maszynach polerskich oraz zabezpieczeń powłok lakierniczych”,
- „Szkolenie PDR – usuwanie wgnieceń bez lakierowania metodą PDR”,
- „Montażysta rusztowań budowlano – montażowych metalowych – montaż i demontaż”.

Szkolenia indywidualne realizowane były dla osób, które złożyły wnioski o skierowanie na szkolenie z uprawdopodobnieniem podjęcia pracy lub oświadczeniem o samozatrudnieniu po ukończeniu szkolenia.

Ponadto w 2017 roku dla 1 osoby kontynuowano wypłatę stypendium z tytułu realizacji studiów podyplomowych na podstawie umowy zawartej w 2016 r.

1.8.1. Bony szkoleniowe

Bony szkoleniowe realizowane były dla osób bezrobotnych do 30. roku życia, które złożyły wnioski wraz z uprawdopodobnieniem zatrudnienia/podjęcia innej pracy zarobkowej lub oświadczeniem o samozatrudnieniu po ukończonym szkoleniu.

Szkolenia realizowane na podstawie przyznanego bonu szkoleniowego dotyczyły przede wszystkim „Kwalifikacji wstępnej przyspieszonej dla kierowców wykonujących transport drogowy rzeczy” oraz zdobycia uprawnień w zakresie prawa jazdy kat. C i kat. C+E.

W 2017 roku w ramach bonów szkoleniowych skierowano na szkolenia zawodowe 4 osoby bezrobotne do 30. roku życia.

Wśród osób skierowanych na szkolenia w ramach bonów była 1 osoba długotrwale bezrobotna. Wszyscy uczestnicy szkoleń w ramach bonów szkoleniowych nie przekroczyli 25. roku życia.

W ramach bonów szkoleniowych sfinansowano: koszty szkoleń, przejazdy na szkolenia w formie ryczałtu, koszt ubezpieczenia od następstw nieszczęśliwych wypadków oraz badania lekarskie i psychologiczne niezbędne do uczestnictwa w szkoleniu.

1.9. Bony na zasiedlenie

W 2017 roku z ewidencji osób bezrobotnych z powodu podjęcia pracy lub działalności gospodarczej w ramach przyznanego bonu na zasiedlenie wyłączono 32 osoby do 30. roku życia (2,3% ogółu zaktywizowanych). Wśród nich kobiety stanowiły 53,1%, mieszkańcy wsi – 46,9%.

Charakterystyka osób bezrobotnych według 2 kategorii osób będących w szczególnej sytuacji na rynku pracy korzystających z bonów na zasiedlenie przedstawia się następująco:

Kategoria	Liczba osób*	Udział % osób wyłączonych z powodu otrzymania bonu na zasiedlenie
do 25. roku życia	15	46,9
w tym kobiety	8	25,0
długotrwale bezrobotni	0	x
w tym kobiety	0	x

* jedna osoba mogła spełniać kilka kryteriów

Wśród osób, którym przyznano bony na zasiedlenie 1 osoba podjęła działalność gospodarczą, 31 osób – pracę.

1.10. Refundacja pracodawcy lub przedsiębiorcy przez okres 12 miesięcy części kosztów poniesionych na wynagrodzenia, nagrody oraz składki na ubezpieczenia społeczne skierowanych bezrobotnych do 30. roku życia.

W 2017 roku do pracy w ramach tej formy wsparcia - zarówno na stanowiska pracy utworzone w 2017 roku, jak i na dopełnienia wakatów na stanowiskach pracy utworzonych w roku 2016 - skierowano 214 osób bezrobotnych (15,5% ogółu zaktywizowanych). Wśród nich kobiety stanowiły 49,1%, a osoby zamieszkałe na wsi 39,6%.

Charakterystyka skierowanych osób bezrobotnych przedstawia się następująco:

Kategoria	Liczba osób*	Udział % osób skierowanych w ramach refundacji
do 25. roku życia	128	59,8
bez doświadczenia zawodowego	89	41,6
bez wykształcenia średniego	64	29,9
bez kwalifikacji zawodowych	29	13,6
długotrwale bezrobotni	12	5,6

* jedna osoba mogła spełniać kilka kryteriów

2. Realizowane instrumenty i usługi rynku pracy finansowane ze środków Państwowego Funduszu Rehabilitacji Osób Niepełnosprawnych

2.1. Staże

W 2017 roku do odbycia stażu skierowano 5 osób (kobiety) poszukujących pracy z niepełnosprawnościami niepozostających w zatrudnieniu. Wśród nich 3 osoby zamieszkiwały na terenach wiejskich.

Staże zorganizowano na następujących stanowiskach: sprzątaczką biurową, archiwistą, pokojową i instruktorem amatorskiego ruchu artystycznego.

2.2. Przyznanie środków PFRON na podjęcie działalności gospodarczej

W 2017 roku 4 osoby z niepełnosprawnościami podjęły działalność gospodarczą w następujących obszarach:

- usługi aktywnego wypoczynku i relaksu (leśne spa),
- usługi ogólnobudowlane,
- montaż stolarki budowlanej, szaf wnękowych oraz naprawa mebli,
- usługi TAXI.

Wśród w/w osób 2 posiadały lekki stopień niepełnosprawności, 1 osoba – stopień umiarkowany i 1 osoba – stopień znaczny.

Osoby te legitymowały się następującym wykształceniem:

- 1 osoba - średnim ogólnokształcącym,
- 1 osoba - średnim zawodowym,
- 2 osoby - zasadniczym zawodowym.

2.3. Zwrot kosztów wyposażenia stanowiska pracy osoby z niepełnosprawnością ze środków PFRON

W 2017 roku ze zwrotu kosztów wyposażenia stanowiska pracy osoby z niepełnosprawnością ze środków Państwowego Funduszu Rehabilitacji Osób Niepełnosprawnych skorzystało 7 pracodawców, tworząc łącznie 12 stanowisk pracy dla osób z niepełnosprawnością z lekkim i umiarkowanym stopniem niepełnosprawności.

Stanowiska pracy utworzone w ramach środków Państwowego Funduszu Rehabilitacji Osób Niepełnosprawnych:

Lp.	Stanowisko	Liczba stanowisk
1.	kierowca	3
2.	administrator bazy danych klientów i zamówień	1
3.	blacharz	1
4.	konstruktor i krojczy odzieży	1
5.	kosztorysant	1
6.	mistrz-kierowca	1
7.	modelarz odzieży	1
8.	operator monitoringu - konserwator	1
9.	operator produkcji	1
10.	przedstawiciel handlowy	1
Ogółem:		12

Dwa stanowiska pracy zostały zrefundowane w ramach projektu „Aktywni niepełnosprawni II” realizowanego w „Programie wyrównywania różnic między regionami III” - obszar G.

W 2017 roku na refundowane stanowiska pracy, utworzone w 2017 roku, jak i w latach poprzednich (na dopełnienie zwolnionych stanowisk pracy) skierowano 28 osób z niepełnosprawnością zarejestrowanych w Powiatowym Urzędzie Pracy w Pile jako bezrobotne lub poszukujące pracy niepozostające w zatrudnieniu.

2.4. Prace interwencyjne

W 2017 roku do zatrudnienia w ramach prac interwencyjnych skierowano 1 osobę z niepełnosprawnościami poszukującą pracy i niepozostającą w zatrudnieniu, z umiarkowanym stopniem niepełnosprawności. Pracę podjęła na stanowisku robotnika gospodarczego.

3. Realizowane projekty i programy

W 2017 roku Powiatowy Urząd Pracy otrzymał środki w wysokości 5.015,1 tys. zł na realizację projektów współfinansowanych ze środków EFS: „Aktywizacja osób młodych pozostających bez pracy w powiecie pilskim (III)” (realizowanego w ramach Programu Operacyjnego Wiedza Edukacja Rozwój) oraz „Aktywizacja zawodowa osób bezrobotnych i poszukujących pracy w powiecie pilskim (III)” i kontynuację projektu „Aktywizacja osób młodych pozostających bez pracy w powiecie pilskim (II)” (w ramach POWER) oraz pozyskał środki w wysokości 647,2 tys. zł na programy finansowane z rezerwy Ministra Rodziny, Pracy i Polityki Społecznej i 73,2 tys. zł ze środków PFRON na realizację projektu „Aktywni niepełnosprawni II” w ramach „Programu wyrównywania różnic między regionami III” w obszarze G.

Ponadto realizował Program Aktywizacja i Integracja, finansowany ze środków Funduszu Pracy przyznanych według algorytmu.

3.1. Projekt pozakonkursowy „Aktywizacja osób młodych pozostających bez pracy w powiecie pilskim (II)” współfinansowany z Europejskiego Funduszu Społecznego - kontynuacja projektu realizowanego w 2016 roku

Zgodnie z uchwałą Rady Powiatu w Pile nr XXV.189.2016 z dnia 29.09.2016r. projekt realizowany był w okresie od 01.01.2016r. do 30.06.2017r. Na 2017 rok PUP dysponował kwotą 432,9 tys. zł, w tym 2,9 tys. zł na koszty pośrednie realizacji projektu związane z wynagrodzeniem osoby do obsługi i rozliczenia projektu.

W 2017r. Urząd aktywizował 100 osób (w tym 74 kobiety) kontynuujących od 2016 roku udział w projekcie, z tego w formie:

- staży - 74 osoby,
- bonów stażowych - 18 osób,
- zatrudnienia w ramach prac interwencyjnych - 5 osób,
- bonów zatrudnieniowych – 3 osoby.

Uczestnicy projektu to: 79 osób o niskich kwalifikacjach, 36 osób długotrwale bezrobotnych, 12 osób z niepełnosprawnością, przy czym jeden uczestnik mógł spełniać kilka kryteriów.

Łączna kwota wydatków poniesionych w 2017r. na realizację projektu wyniosła 366,8 tys. zł (364 316,34 zł- koszty bezpośrednie dotyczące aktywizacji zawodowej bezrobotnych, 2 440,92 zł- koszty pośrednie). PUP nie miał możliwości wykorzystania pełnej kwoty dysponowanych środków z uwagi na przerwania staży przez osoby bezrobotne i brak możliwości rekrutacji w 2017 roku kolejnych uczestników. Pozostała kwota została przeznaczona na wydatki dotyczące świadczeń obligatoryjnych dla osób bezrobotnych.

3.2. Projekt pozakonkursowy „Aktywizacja zawodowa osób bezrobotnych i poszukujących pracy w powiecie pilskim (III)” współfinansowany z Europejskiego Funduszu Społecznego

W dniu 31 stycznia 2017r. Wojewódzki Urząd Pracy w Poznaniu ogłosił nabór wniosków o dofinansowanie ze środków Europejskiego Funduszu Społecznego projektów w ramach Wielkopolskiego Regionalnego Programu Operacyjnego na lata 2014-2020, Oś priorytetowa 6 Rynek pracy, Działanie 6.1 Aktywizacja zawodowa osób bezrobotnych i poszukujących pracy - projekty pozakonkursowe realizowane przez Publiczne Służby Zatrudnienia.

Jako uprawniony do składania wniosków o dofinansowanie realizacji projektu w ramach w/w Działania Powiatowy Urząd Pracy w Pile złożył projekt „Aktywizacja zawodowa osób bezrobotnych i poszukujących pracy w powiecie pilskim (III)” na kwotę 1.883,6 tys. zł, zakładający w 2017r. aktywizację zawodową 288 osób bezrobotnych w wieku powyżej 29 lat. Uchwałą Rady Powiatu w Pile nr XXXI.225.2017 z dnia 30.03.2017r. zatwierdzono powyższy projekt do realizacji w okresie 01.01.2017r. - 31.12.2017r.

Umowę z Samorządem Województwa Wielkopolskiego o dofinansowanie projektu podpisano w dniu 28.04.2017r.

Uchwałą Rady Powiatu w Pile nr XXXVII.267.2017 z dnia 28.09.2017r. zatwierdzono przedłużenie realizacji projektu do 30.06.2018r.

Aneks do umowy z Samorządem Województwa Wielkopolskiego o dofinansowanie projektu podpisano w dniu 13.10.2017r.

Wydłużenie okresu realizacji projektu umożliwiło skierowanie do udziału w projekcie zakładanej liczby osób spełniających kryteria naboru.

W 2017r. Urząd zaktywizował w ramach projektu 291 osób (w tym 185 kobiet), z tego w formie:

- stażu - 212 osób,
- szkolenia zawodowego „Magazynier z uprawnieniami kierowcy wózka jezdniowego” - 10 osób,
- zatrudnienia w ramach prac interwencyjnych - 9 osób,
- przyznania jednorazowych środków na podjęcie działalności gospodarczej – 44 osoby,
- zatrudnienia na nowoutworzonych stanowiskach pracy w ramach refundacji pracodawcom kosztów ich wyposażenia lub doposażenia – 16 osób.

Jedno ze stanowisk pracy dla krawcowej zostało utworzone w firmie „CreOwnia” w Pile. Właścicielka firmy w 2017 roku otrzymała statuetkę „Lidera Sukcesu” za 2016 rok przyznaną przez Zarząd Powiatu w Pile.



Uczestnicy projektu to: 233 osoby o niskich kwalifikacjach, 139 osób długotrwale bezrobotnych, 71 osób w wieku powyżej 50. roku życia, 27 osób z niepełnosprawnościami, przy czym jedna osoba mogła spełniać kilka kryteriów. Na dzień 31.12.2017r. udział w projekcie kontynuowało 59 osób.

Łączna kwota wydatków poniesionych w 2017r. na realizację projektu wyniosła 1.883,3 tys. zł.

3.3. Projekt pozakonkursowy „Aktywizacja osób młodych pozostających bez pracy w powiecie pilskim (III)” współfinansowany z Europejskiego Funduszu Społecznego

W dniu 31 stycznia 2017r. Wojewódzki Urząd Pracy w Poznaniu ogłosił nabór wniosków o dofinansowanie ze środków Europejskiego Funduszu Społecznego projektów w ramach Programu Operacyjnego Wiedza Edukacja Rozwój, Oś priorytetowa I Osoby młode na rynku pracy, Działanie 1.1 Wsparcie osób młodych pozostających bez pracy na regionalnym rynku pracy- projekty pozakonkursowe, Poddziałanie 1.1.1 Wsparcie udzielane z Europejskiego Funduszu Społecznego.

Powiatowy Urząd Pracy w Pile złożył projekt „Aktywizacja osób młodych pozostających bez pracy w powiecie pilskim (III)”, zakładający w 2017r. aktywizację zawodową 360 osób bezrobotnych (w tym 199 kobiet), w wieku 18-29 lat. Projekt został pozytywnie oceniony i w dniu 27 kwietnia 2017r. podpisano umowę dotyczącą jego realizacji. Na 2017 rok przeznaczona była kwota 2.698,6 tys. zł, w tym 27,5 tys. zł na koszty pośrednie realizacji projektu związane z wynagrodzeniem osoby do obsługi i rozliczenia projektu oraz kosztami zakupu materiałów biurowych.

Zgodnie z kryteriami dostępu, do udziału w projekcie kierowane były osoby w wieku 18-29 lat, tj. które nie ukończyły 30. roku życia z kategorii NEET, w szczególności osoby w wieku 18-25 lat, bez pracy, zarejestrowane w PUP w Pile jako osoby bezrobotne, dla których ustalono I lub II profil pomocy zgodnie z ustawą o promocji zatrudnienia i instytucjach rynku pracy. Do kategorii NEET kwalifikowane były osoby zgodnie z definicją przyjętą w PO WER 2014-2020, tj. niepracujące (bezrobotne, zarejestrowane w PUP w Pile), niekształące się (nieuczestniczące w kształceniu formalnym w trybie stacjonarnym) ani nieszkolące się (nieuczestniczące w pozaszkolnych zajęciach mających na celu uzyskanie, uzupełnienie lub doskonalenie umiejętności i kwalifikacji zawodowych lub ogólnych, potrzebnych do wykonywania pracy). Uczestnicy projektu do 25. roku życia aktywowani byli w okresie 4 miesięcy od dnia rejestracji w PUP, powyżej 25. roku życia w ciągu 4 miesięcy od dnia przystąpienia do projektu.

Aktywizacją w ramach projektu objęto 368 osób bezrobotnych. Wszyscy uczestnicy projektu objęci zostali usługami pośrednictwa pracy, natomiast część uczestników (164 osoby) skorzystała z poradnictwa zawodowego.

Ponadto spośród uczestników projektu:

- 134 osoby skierowano do odbycia stażu,
- 58 osób otrzymało środki na podjęcie działalności gospodarczej,
- 47 osób otrzymało bon stażowy,
- 26 osób otrzymało bon na zasiedlenie,
- 103 osoby skierowano na szkolenia zawodowe: „Spawanie blach i rur spoinami pachwinowymi elektrodą nietopliwą w osłonie gazów obojętnych TIG 141 (I stopień)”, „Kurs prawa jazdy kat. C” wraz z „Kwalifikacją wstępną przyspieszoną w ramach prawa jazdy kat. C”, „Operator koparki jednonaczyniowej kl. III”, „Obsługa wózków jezdniowych podnośnikowych z wyłączeniem specjalizowanych (kat. II WJO)”, „Kurs barmana- I stopień”.

Realizacja projektu w 2017r. umożliwiła aktywizację zawodową: 368 osób, w tym: 274 o niskich kwalifikacjach, 129 osób długotrwale bezrobotnych, 7 osób z niepełnosprawnością. Uczestnik mógł spełniać kilka kryteriów.

Jedna z osób, która otrzymała środki na podjęcie działalności gospodarczej uruchomiła firmę w zakresie stylizacji rzęs. Gabinet otworzyła w Pile.

„Skorzystałam z udziału w projekcie „Aktywizacja zawodowa osób młodych pozostających bez pracy w powiecie pilskim”, ponieważ chciałam otworzyć salon stylizacji rzęs, ale niestety nie miałam środków finansowych.

Z ogłoszenia w mojej szkole dowiedziałam się, że PUP w Pile oferuje pomoc dla osób do 30 roku życia w postaci jednorazowych środków na podjęcie działalności gospodarczej i postanowiłam skorzystać z takiej szansy, aby mieć gotówkę na sfinansowanie uruchomienia działalności.

Osobiście uważam, że powinno być jak najwięcej takich projektów. Dla mnie to była ogromna pomoc, ponieważ miałam doświadczenie, wiedzę, ale nie mogłam otworzyć takiego miejsca, gdyż nie miałam wystarczających środków. Uważam, że jest to super projekt i bardzo wiele osób powinno z niego korzystać, gdyż jest to szansa na otwarcie własnego biznesu.

Polecam to wszystkim osobom, które pragną otworzyć swoją działalność, promuję to wśród swoich znajomych.”



Łączna kwota wydatków poniesionych w 2017r. na realizację projektu wyniosła 2 678,4 tys. zł, z tego: 2 651,1 tys. zł - koszty bezpośrednie na aktywizację zawodową osób bezrobotnych oraz 27,3 tys. zł - koszty pośrednie związane z zakupem materiałów biurowych i wynagrodzeniem pracownika obsługującego i rozliczającego projekt.

Opinia koordynatora projektów – pracownika Powiatowego Urzędu Pracy w Pile:

„Widząc efekty realizacji projektów mam poczucie, że warto aplikować o środki Europejskiego Funduszu Społecznego i podjąć się wyzwań z nimi związanych. Świadomość, że za „cyferkami” w sprawozdaniach kryją się zadowoleni ludzie, przekłada się na satysfakcję z wykonanego zadania. Fundusze unijne niosą za sobą bowiem nowe szanse i możliwości, które warto wykorzystać. Działania założone w projektach mają na celu aktywizację zawodową osób bezrobotnych, stąd też każda osoba podejmująca pracę to powód do zadowolenia.”

3.4. Program aktywizacji zawodowej osób bezrobotnych powracających z pracy za granicą finansowany z Funduszu Pracy z rezerwy Ministra Rodziny, Pracy i Polityki Społecznej

W lutym 2017r. Urząd wystąpił do Marszałka Województwa Wielkopolskiego z opracowanym wnioskiem o przyznanie dodatkowych środków Funduszu Pracy w wysokości 185,8 tys. zł na realizację programu, który zakładał aktywizację zawodową 20 osób bezrobotnych powracających z pracy za granicą. Decyzją Ministra Rodziny, Pracy i Polityki Społecznej z dnia 29.03.2017r. otrzymano wnioskowaną kwotę. Program realizowany w okresie kwiecień 2017r. – styczeń 2018r.

W ramach programu wsparcie uzyskało 21 osób bezrobotnych, z tego w formie:

- stażu - 14 osób,
- zatrudnienia na stanowiskach pracy utworzonych w ramach refundacji kosztów ich wyposażenia lub doposażenia – 2 osoby,
- jednorazowych środków na podjęcie działalności gospodarczej – 5 osób.

Na realizację programu wydatkowano z rezerwy Ministra kwotę 178,2 tys. zł. Pozostałe środki z przyznanego limitu w wysokości 7,6 tys. zł przeznaczono – za zgodą Marszałka – na realizację programu dla osób bezrobotnych w wieku 30-50 lat. Wydatki w 2018 roku na stypendia stażowe ponoszone były ze środków Funduszu Pracy przyznanych według algorytmu na 2018 rok.

3.5. Program aktywizacji zawodowej osób długotrwale bezrobotnych finansowany z Funduszu Pracy z rezerwy Ministra Rodziny, Pracy i Polityki Społecznej

W kwietniu 2017r. Urząd opracował i złożył do Marszałka Województwa Wielkopolskiego wniosek o przyznanie dodatkowych środków Funduszu Pracy w wysokości 315,9 tys. zł na realizację programu, który zakładał aktywizację zawodową 41 osób długotrwale bezrobotnych.

Wniosek uzyskał rekomendację Marszałka i decyzją Ministra Rodziny, Pracy i Polityki Społecznej z dnia 30.05.2017r. otrzymano wnioskowaną kwotę środków. Program realizowany w okresie czerwiec 2017r. – luty 2018r.

W ramach programu zaktywizowano 40 osób bezrobotnych, z tego w formie:

- stażu - 16 osób,
- jednorazowych środków na podjęcie działalności gospodarczej – 2 osoby,

- zatrudnienia na stanowiskach pracy utworzonych u pracodawców w ramach refundacji kosztów ich wyposażenia lub doposażenia – 6 osób,
- robót publicznych – 16 osób.

Stosownie do zgłoszonych potrzeb przez klientów Urzędu, za zgodą Marszałka Województwa Wielkopolskiego zmniejszono o 1 osobę liczbę uczestników programu i kwotę środków, zwiększając liczbę uczestników programu dla osób bezrobotnych w wieku 30-50 lat. Na realizację programu wydatkowano z rezerwy Ministra kwotę 268,0 tys. zł. Wydatki w 2018 roku na stypendia stażowe i refundację wynagrodzeń w ramach robót publicznych ponoszone były ze środków Funduszu Pracy przyznanych według algorytmu na 2018 rok.

3.6. Program aktywizacji zawodowej osób bezrobotnych w wieku 30-50 lat finansowany z Funduszu Pracy z rezerwy Ministra Rodziny, Pracy i Polityki Społecznej

W sierpniu 2017r. Urząd złożył – z prośbą o opinię - do Marszałka Województwa Wielkopolskiego opracowany wniosek o przyznanie dodatkowych środków Funduszu Pracy w wysokości 168,6 tys. zł na realizację w/w programu, który zakładał aktywizację zawodową 23 osób bezrobotnych w wieku 30-50 lat.

Po uzyskaniu rekomendacji Marszałka, decyzją Ministra Rodziny, Pracy i Polityki Społecznej z dnia 31.08.2017r. otrzymano kwotę 145,5 tys. zł. Program realizowany w okresie wrzesień 2017r. – marzec 2018r.

W ramach programu 28 osób bezrobotnych uzyskało wsparcie, z tego w formie:

- stażu - 18 osób,
- zatrudnienia na stanowiskach pracy utworzonych w ramach refundacji kosztów ich wyposażenia lub doposażenia – 3 osoby,
- jednorazowych środków na podjęcie działalności gospodarczej – 7 osób.

Na realizację programu wydatkowano z rezerwy Ministra kwotę 201,0 tys. zł, zwiększoną - za zgodą Marszałka – o środki w wysokości 55,5 tys. zł pozostałe w programie dla bezrobotnych powracających z pracy za granicą i w programie dla długotrwale bezrobotnych. Wydatki w 2018 roku na stypendia stażowe ponoszone są ze środków Funduszu Pracy przyznanych według algorytmu na 2018 rok.

3.7. Program Aktywizacja i Integracja

Zgodnie ze zgłoszonym zapotrzebowaniem, w 2017 roku Program Aktywizacja i Integracja realizowany był wyłącznie we współpracy z Miejskim Ośrodkiem Pomocy Społecznej w Pile, na podstawie porozumienia o realizacji programu PAI z dnia 29.03.2017r.

W ramach PAI zaktywizowanych zostało 12 osób bezrobotnych z ustalonym III profilem pomocy, korzystających ze świadczeń pomocy społecznej, w szczególności realizujących kontrakt socjalny. Zgodnie z założeniami PAI osoba skierowana do Programu objęta była działaniami w zakresie aktywizacji zawodowej w formie wykonywania prac społecznie użytecznych oraz działaniami w zakresie integracji społecznej, w szczególności poprzez grupowe poradnictwo specjalistyczne, warsztaty trenerskie i grupy wsparcia.

Działania w zakresie integracji społecznej przeprowadzał Miejski Ośrodek Pomocy Społecznej w Pile, które sfinansowane zostały ze środków budżetu gminy. Działania te składały się z zajęć z komunikacji interpersonalnej, treningu umiejętności społecznych, obsługi komputera i urządzeń biurowych, warsztatów poszukiwania pracy, efektywnego zachowania w sytuacjach życia codziennego oraz poradnictwa psychologicznego.

Celami szczegółowymi PAI było:

- podniesienie samodzielności w funkcjonowaniu w życiu społecznym,
- podwyższenie jakości życia uczestników,
- zapobieganie procesom wykluczenia społecznego,
- rozwinięcie lub wzmocnienie aktywności i samodzielności życiowej i społecznej uczestników,
- przywrócenie możliwości lub zdolności uzyskania zatrudnienia lub innej aktywności zawodowej, wpływającej na zmniejszenie oddalenia od rynku pracy.

Integracja zawodowa realizowana w formie prac społecznie użytecznych współfinansowana była przez PUP w Pile ze środków Funduszu Pracy. Na finansowanie PAI w 2017 roku wydatkowano 6,1 tys. zł.

3.8. Projekt „Aktywni niepełnosprawni II” w ramach Programu wyrównywania różnic między regionami III w obszarze G, finansowany ze środków PFRON

W lutym 2017r. Powiatowy Urząd Pracy w Pile opracował wniosek o dofinansowanie ze środków PFRON projektu „Aktywni niepełnosprawni II” w obszarze G „Programu wyrównywania różnic między regionami III” na finansowanie zadań dotyczących rehabilitacji zawodowej osób z niepełnosprawnościami, który - za pośrednictwem Wydziału Spraw Obywatelskich, Zarządzania Kryzysowego i Aktywizacji Niepełnosprawnych Starostwa Powiatowego w Pile – został złożony w Oddziale PFRON w Poznaniu.

Wniosek dotyczył maksymalnej do uzyskania – zgodnie z zasadami Programu - kwoty w wysokości 380.625,00 zł. Kwota 5.625,00 zł dotyczyła kosztów obsługi projektu, natomiast kwota 375.000,00 zł – rehabilitacji zawodowej osób z niepełnosprawnościami. W projekcie zaplanowano aktywizację zawodową 9 osób z niepełnosprawnościami, z tego: 6 osób poprzez zatrudnienie na stanowiskach pracy utworzonych w ramach zwrotu pracodawcom kosztów ich wyposażenia oraz 3 osób w ramach dofinansowania podjęcia działalności gospodarczej.

W/w wniosek uzyskał pozytywną opinię Państwowego Funduszu Rehabilitacji Osób Niepełnosprawnych, z której wynikało, że na realizację wszystkich pozytywnie zweryfikowanych wniosków z obszaru G Oddział Wielkopolski PFRON w Poznaniu otrzymał 15% środków niezbędnych na realizację projektów. Zatem wszystkim aplikującym powiatom, na pozytywnie rozpatrzone wnioski, przyznano 15% kwoty wnioskowanej. Kwota ta następnie została zwiększona i w dniu 08.09.2017 roku została zawarta umowa określająca warunki dotyczące realizacji i dofinansowania ze środków Państwowego Funduszu Rehabilitacji Osób Niepełnosprawnych w/w projektu. W ramach umowy Powiat Pilski otrzymał środki PFRON w wysokości 74.269,80 zł, z tego: 73.172,22 zł na aktywizację zawodową osób z niepełnosprawnościami i 1.097,58 zł na obsługę realizacji projektu. Projekt realizowany od 28.08.2017r. do 31.12.2017r.

W ramach w/w kwoty 2 pracodawcom przyznano zwrot kosztów wyposażenia 2 stanowisk pracy osób z niepełnosprawnościami: kierowcy i modelarza odzieży.

4. Aktywizacja zawodowa repatriantów

Zgodnie z ustawą z 9 listopada 2000r. o repatriacji (Dz.U. z 2014r. poz. 1392 ze zm.) repatriantowi, który nie ma możliwości samodzielnego podjęcia pracy, starosta właściwy ze względu na miejsce zamieszkania repatrianta, może zapewnić aktywizację zawodową poprzez:

- zwrot części kosztów poniesionych przez repatrianta na podnoszenie kwalifikacji zawodowych,
- zwrot części kosztów poniesionych przez pracodawcę na utworzenie stanowiska pracy, przeszkolenie repatrianta, wynagrodzenie, nagrody i składki na ubezpieczenia społeczne repatrianta.

We wrześniu 2017r. wpłynął jeden wniosek od pracodawcy dotyczący aktywizacji zawodowej repatrianta, który został rozpatrzony pozytywnie w zakresie zwrotu kosztów poniesionych na utworzenie stanowiska pracy dla repatrianta i zwrotu kosztów wynagrodzeń i składek na ubezpieczenia społeczne.

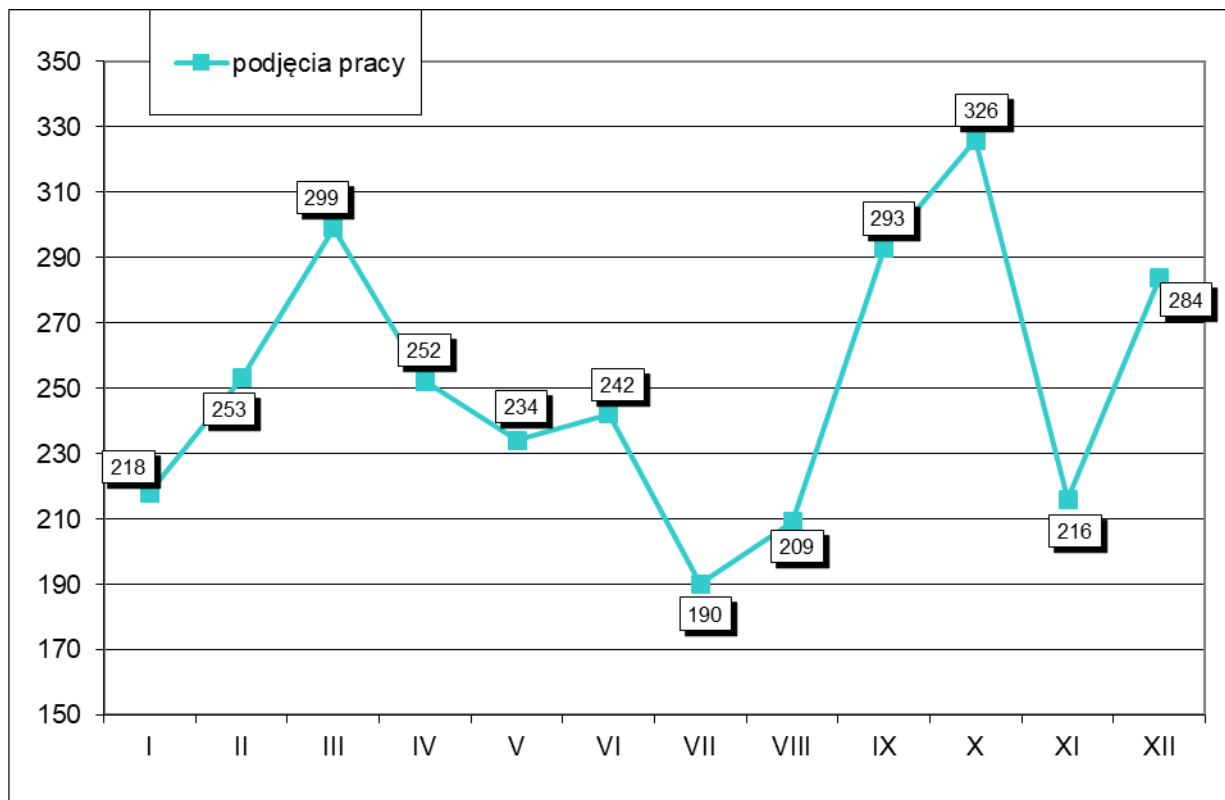
Umowy z pracodawcą zawarto w grudniu 2017r., a w styczniu 2018r. złożono do Wojewody Wielkopolskiego wniosek o udzielenie dotacji celowej na realizację aktywizacji zawodowej repatrianta.

5. Podjęcia pracy

W 2017 roku podjęcia pracy były najczęstszą przyczyną wyłączenia osób bezrobotnych z ewidencji PUP w Pile, bowiem wyłączono z tego tytułu 3.016 osób, tj. 38,2% ogółu wyłączeń.

Wyłączenia z ewidencji z powodu podjęcia:		Osoby	% udział do ogółu podjęć pracy
pracy niesubsydiowanej		2.396	79,4
pracy subsydiowanej		620	20,6
z tego	– prace interwencyjne	25	0,8
	– roboty publiczne	46	1,6
	– podjęcie działalności gospodarczej, w tym w ramach bonu na zasiedlenie	125 1	4,2 0,03
	– w ramach refundacji kosztów wyposażenia lub doposażenia stanowiska pracy dla bezrobotnego	141	4,7
	– podjęcia pracy poza miejscem zamieszkania w ramach bonu na zasiedlenie	31	1,0
	– podjęcia pracy w ramach bonu zatrudnieniowego	4	0,1
	– podjęcia pracy w ramach dofinansowania wynagrodzenia za zatrudnienie skierowanego bezrobotnego powyżej 50. roku życia	12	0,4
	– inne (zatrudnienie osób z niepełnosprawnością na miejscach pracy utworzonych ze środków PFRON) oraz refundacja części kosztów wynagrodzeń, nagród i składek na ubezpieczenie społeczne skierowanych bezrobotnych do 30. roku życia.	236	7,8

Na wykresie 20. przedstawiono liczbę osób, które podjęły pracę w poszczególnych miesiącach 2017 roku.



Wykres 20. Podjęcia pracy w 2017 r.

6. Zatrudnienie cudzoziemców

W 2017r. Powiatowy Urząd Pracy w Pile zarejestrował 1.570, czyli o 10,9 % (o 154) więcej niż w 2016r. oświadczeń o zamiarze powierzenia pracy cudzoziemcowi.

Oświadczenia dotyczyły zatrudnienia w następujących branżach:

- 587 – transport i gospodarka magazynowa,
- 364 – rolnictwo, leśnictwo, łowiectwo i rybactwo,
- 285 – budownictwo,
- 162 – przetwórstwo przemysłowe,
- 58 – handel hurtowy i detaliczny; naprawa pojazdów samochodowych, włączając motocykle,
- 36 – działalność w zakresie usług administrowania i działalność wspierająca,
- 25 – działalność związana z zakwaterowaniem,
- 24 – dostawa wody; gospodarowanie ściekami i odpadami oraz działalność związana z rekultywacją,
- 22 – pozostała działalność usługowa,

- 4 – gospodarstwa domowe zatrudniające pracowników, gospodarstwa domowe produkujące wyroby i świadczące usługi na własne potrzeby,
- 1 – działalność związana z kulturą, rozrywką i rekreacją,
- 1 – działalność profesjonalna, naukowa i techniczna,
- 1 – działalność ubezpieczeniowa i finansowa.

Oświadczenia - zgodnie z obowiązującymi przepisami - dotyczą powierzenia wykonywania pracy przez okres nieprzekraczający 6 miesięcy w ciągu kolejnych 12 miesięcy. Mogą być wydawane dla obywateli Republiki Armenii, Republiki Białorusi, Republiki Gruzji, Republiki Mołdawii, Federacji Rosyjskiej lub Ukrainy.

Wśród złożonych oświadczeń - 31 dotyczyło zatrudnienia na okres do 1 miesiąca, 179 oświadczeń - na okres od 1 do 3 miesięcy i 1.360 oświadczeń - na okres od 3 do 6 miesięcy.

Zarejestrowane oświadczenia dotyczyły osób z następujących grup wiekowych:

- 725 - 26-40 lat,
- 599 - 41-65 lat,
- 246 - poniżej 26 lat.

Spośród zarejestrowanych 1.570 oświadczeń: - 1.484 dotyczyły obywateli Ukrainy, 36 - obywateli Republiki Gruzji, 30 - obywateli Republiki Białorusi, 12 - obywateli Republiki Mołdawii, 5 - obywateli Federacji Rosyjskiej, 3 - obywateli Republiki Armenii.

V. Współpraca z klientami Urzędu

1. Promocja usług świadczonych przez Urząd

Promocja usług świadczonych przez Urząd realizowana była przede wszystkim przez doradców klienta w ramach spotkań informacyjnych oraz w trakcie bezpośrednich wizyt osób bezrobotnych, zgodnie z ustalonym profilem pomocy i założeniami Indywidualnego Planu Działania, który uwzględnia, między innymi: działania możliwe do zastosowania przez Urząd, działania do samodzielnej realizacji przez klienta, formy i częstotliwość kontaktów z pracownikami Urzędu. Celem IPD jest aktywizacja zawodowa i przede wszystkim doprowadzenie do zatrudnienia. W 2017 roku Indywidualny Plan Działania przygotowano dla 5.092 osób bezrobotnych.

W 2017 roku osoby bezrobotne i poszukujące pracy odbyły 48.661 wizyt, w trakcie których otrzymywały informacje o ofertach pracy, o sytuacji na lokalnym rynku pracy, możliwościach zatrudnienia subsydiowanego, odbycia stażu, bądź innej formy pomocy. W wyniku odbytych wizyt wydano:

- 6.088 skierowań do pracy,
- 1.690 skierowań do odbycia stażu,
- 128 skierowań do wykonywania prac społecznie użytecznych.

Ponadto klientom Urzędu przekazywano informacje na temat zasad funkcjonowania sieci EURES, informacje o stosowanych metodach i miejscach upowszechniania zagranicznych ofert pracy, o możliwościach poszukiwania zatrudnienia w krajach UE/EOG oraz o aktualnie rozpowszechnianych zagranicznych ofertach pracy.

Z w/w usługi skorzystało 248 osób bezrobotnych.

Ponadto 52 pracodawcom udzielono informacji nt. rodzaju usług EURES, świadczonych dla pracodawców w kraju oraz o możliwościach korzystania ze stron internetowych sieci EURES.

Poza tym badano potrzeby pracodawców w zakresie wolnych miejsc pracy oraz wymagań dotyczących kandydatów do pracy, a także zapotrzebowania na korzystanie z instrumentów rynku pracy. W ramach bezpośrednich wizyt u pracodawców przekazywano materiały drukowane - ulotki, broszury, zawierające informacje dotyczące usług świadczonych przez Urząd oraz możliwości skorzystania z instrumentów rynku pracy.

Ponadto usługi Urzędu promowano na stronie internetowej, zapraszając pracodawców do składania wniosków o organizację i realizację różnych form w ramach programów i projektów, a także zadań finansowanych z Krajowego Funduszu Szkoleniowego.

W 2017 roku pośrednicy pracy nawiązali z pracodawcami 7.543 kontakty, tj. o 1.444 więcej niż w 2016r.

Usługi świadczone przez Urząd promowane były w ramach różnych przedsięwzięć, w szczególności:

- w trakcie Pilskich Targów Pracy, które odbyły się w Pilskim Inkubatorze Przedsiębiorczości, zorganizowanych przez Urząd Miasta Piły i Inwest Park Sp.z o.o. Pierwszy dzień - Targi Edukacyjne „Pilska warsztatownia” adresowany był przede wszystkim do młodzieży uczącej się oraz absolwentów szkół. Natomiast drugi dzień - Targi Pracy i Kariery „Roboty współpracują z pracownikami” oraz „Bądź mobilny na rynku pracy” skierowany był do wszystkich osób zainteresowanych wejściem na rynek pracy. W ramach usług Urzędu odbiorcy Targów uzyskali informacje zwłaszcza o możliwościach odbycia stażu, udziału w szkoleniach zawodowych, ubiegania się o środki finansowe na uruchomienie własnej firmy. Powodzeniem cieszyły się materiały promocyjne o usługach i instrumentach rynku pracy, wzory dokumentów aplikacyjnych i rozmowy kwalifikacyjnej, wykazy portali internetowych ułatwiających pozyskiwanie ofert pracy oraz testy pomocne w określeniu predyspozycji zawodowych.
Dużym uznaniem cieszyła się także „strefa doradców”, w której m.in. doradcy zawodowi z Powiatowego Urzędu Pracy w Pile wspierali uczestników w procesie planowania ścieżki edukacyjnej oraz aktywności zawodowej. Ponadto w ramach Targów doradca zawodowy prowadził „punkt pisania cv”, w którym udzielał pomocy w zakresie sporządzania bądź korekty życiorysu, instruował osoby, jakie elementy powinny znaleźć się w dokumentach aplikacyjnych, podkreślając istotę umiejętności praktycznych wykorzystywanych w pracy,
- na Targach Edukacyjnych Szkół Ponadgimnazjalnych Powiatu Pilskiego, które miały na celu zapoznanie młodzieży i ich rodziców z aktualną ofertą edukacyjną szkół. Gimnazjaliści odwiedzający stoisko Powiatowego Urzędu Pracy korzystali z informacji o określonych zawodach i możliwościach kształcenia w danym zawodzie. Ponadto gimnazjaliści korzystali z ulotek o zawodach, zawierających opisy podstawowych czynności w danym zawodzie, wymagań i ewentualnych przeciwwskazań do jego wykonywania. Ponadto dużym zainteresowaniem cieszyły się autotesty służące określeniu predyspozycji zawodowych,
- na spotkaniu informacyjno-doradczym zorganizowanym w związku z uczestnictwem w IX „Ogólnopolskim Tygodniu Kariery” pod hasłem przewodnim „Ja na rynku pracy- moje talenty i kompetencje” z uczniami Centrum Kształcenia Zawodowego i Ustawicznego w Wyrzysku. W ramach prelekcji przedstawiono ogólną sytuację na lokalnym rynku pracy oraz kompetencje wymagane przez pracodawców. Przeanalizowano z uczestnikami test osobowościowy oraz zaprezentowano film edukacyjny „Planowanie kariery zawodowej”. Omówiono zawody deficytowe i nadwyżkowe w powiecie pilskim. Ponadto zaakcentowano formy aktywizacji PUP dla osób młodych,
- podczas dyżuru doradcy zawodowego w Centrum Edukacji i Pracy Młodzieży w Pile również w związku z uczestnictwem w IX „Ogólnopolskim Tygodniu Kariery”. Uczestników dyżuru zapoznano z etapami planowania kariery zawodowej. Na podstawie testów dot. zainteresowań i predyspozycji zawodowych przeanalizowano umiejętności, zdolności i kompetencje uczniów. Ponadto omówiono aktualne wymagania pracodawców na rynku pracy oraz zaakcentowano proces przygotowania się do poszukiwania pracy.

2. Gielny pracy i spotkania rekrutacyjne

W celu pozyskania kandydatów odpowiadających wymaganiom pracodawców, organizowano giełdy pracy i spotkania rekrutacyjne, będące formą bezpośredniego kontaktu pracodawcy z wieloma kandydatami, dobranymi przez pośredników pracy spośród osób zarejestrowanych. Dostosowując usługi rynku pracy do potrzeb i oczekiwań pracodawców w 2017 roku PUP w Pile zorganizował 23 spotkania rekrutacyjne i 68 giełd pracy dotyczących stażu lub pracy, w szczególności na stanowiskach: barman, brukarz, elektromechanik, elektryk, fakturzysta, frezer, kasjer-sprzedawca, kierowca operator wózków jezdniowych, kierowca/sprzedawca, kontroler jakości, krojczy, kucharz, magazynier, mechanik samochodów osobowych, monter instalacji wentylacyjnych i klimatyzacyjnych, murarz, operator maszyn, pakowacz, pracownik drogowy, pracownik gospodarczy, pracownik produkcji, pracownik obsługi klienta, pracownik ochrony, pracownik ogólnobudowlany, robotnik placowy, specjalista ds. sprzedaży, sprzątaczkę, kelner, sprzedawca, przedstawiciel handlowy, szwaczka, tokarz, tynkarz, wulkanizator, zaopatrzeniowiec.

3. Poradnictwo zawodowe

Doradcy zawodowi w 2017 roku udzielili pomocy ogółem 1371 osobom. Świadczyli usługi poprzez udzielanie porad indywidualnych, porad grupowych, informacji zawodowych indywidualnych i grupowych. Świadczone je przede wszystkim bezrobotnym, jak i w mniejszym zakresie osobom poszukującym pracy oraz niezarejestrowanym.

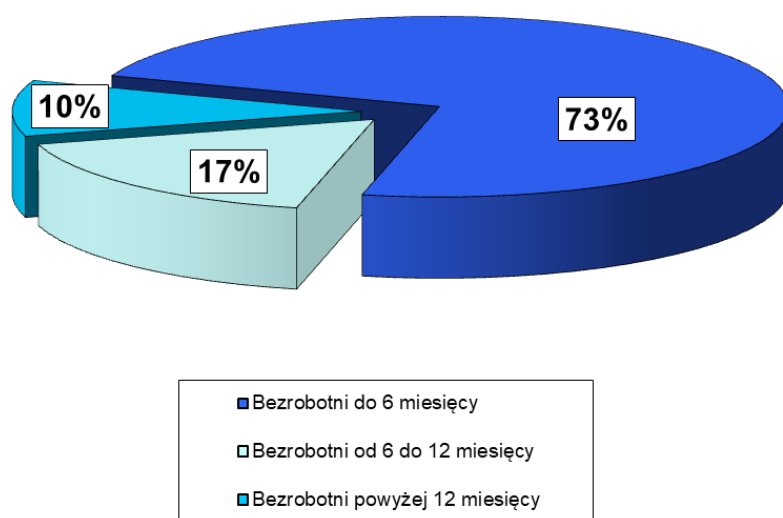
Kategoria osób	Poradnictwo zawodowe – liczba osób			Informacja zawodowa – liczba osób	
	rozmowy wstępne	porady indywidualne	porady grupowe	indywidualna	grupowa
bezrobotni	-	598	23	201	526
poszukujący pracy	-	0	0	1	0
niezarejestrowani	-	0	0	22	0
ogółem	-	598	23	224	526

Jedną z form pracy z klientem była porada indywidualna, dotycząca w szczególności:

- zaplanowania działań w kierunku samodzielnego poszukiwania pracy lub samozatrudnienia,
- sporządzania dokumentów aplikacyjnych,
- wyboru dalszej drogi edukacyjnej lub kierunku szkolenia,
- pomocy w określeniu predyspozycji zawodowych, celem wejścia na rynek pracy,
- zasad przygotowania się do rozmowy kwalifikacyjnej z pracodawcą.

W związku z realizacją programu PO WER dla osób bezrobotnych do 29. roku życia doradcy zawodowi świadczyli w formie indywidualnej usługę doradczą dla kandydatów do w/w programu. Celem działania było udzielenie kompleksowego i indywidualnego wsparcia w zakresie zaplanowania ścieżki rozwoju kariery edukacyjnej i zawodowej. Zdiagnozowano predyspozycje zawodowe w kierunku zatrudnienia i samozatrudnienia za pomocą autotestów: „Kwestionariusz Zainteresowań Zawodowych” oraz „Test na przedsiębiorczość”.

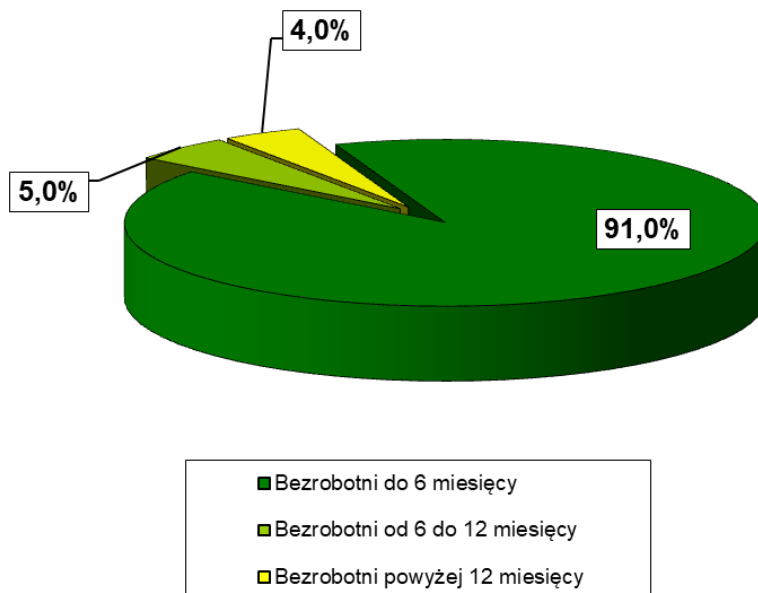
Strukturę osób bezrobotnych korzystających z indywidualnego poradnictwa zawodowego według czasu pozostawania bez pracy przedstawia poniższy wykres:



Zorganizowanie i przeprowadzenie 122 spotkań w ramach grupowej informacji zawodowej umożliwiło objęcie tą formą pomocy ogółem 526 osób. Na spotkaniach omawiano usługi PUP, instrumenty rynku pracy, instrumenty wspierające usługi rynku pracy. Na spotkaniach dla bezrobotnych do 29. roku życia w szczególności akcentowano formy wsparcia realizowane w ramach programu PO WER: bon stażowy, bon na zasiedlenie, szkolenia grupowe, prace interwencyjne oraz dotacje na podjęcie działalności gospodarczej. Zachęcano do podejmowania działalności gospodarczej i omawiano warunki ubiegania się o jednorazowe środki na podjęcie działalności. Podczas spotkań udzielano informacji o bieżących terminach naboru wniosków o dofinansowanie na podjęcie działalności gospodarczej. Łącznie w ramach programu PO WER przeprowadzono 49 spotkań, w których uczestniczyły 194 osoby bezrobotne.

Dodatkowo zorganizowano 2 spotkania informacyjne dla osób bezrobotnych zwolnionych z przyczyn niedotyczących pracowników (EXALO DRILLING Sp. akcyjna). Uczestniczyło w nich 9 osób. Na spotkaniach oprócz form aktywizacji w PUP, szczególną uwagę zwrócono na aktywne strategie poszukiwania pracy. Podkreślono oczekiwania i wymagania pracodawców na lokalnym rynku. Na koniec uczestnicy wypełnili ankietę, dotyczącą oczekiwań wobec PUP w ramach aktywizacji zawodowej.

Strukturę osób bezrobotnych korzystających z grupowej informacji zawodowej według czasu pozostawania bez pracy przedstawia poniższy wykres:



Ponadto zorganizowano spotkanie informacyjne dla osób bezrobotnych zainteresowanych założeniem działalności gospodarczej z udziałem eksperta ds. podatkowo-rachunkowych. Na spotkaniu omówiono warunki ubiegania się o jednorazowe środki na podjęcie działalności gospodarczej. Ponadto ekspert udzielał porad dotyczących optymalizacji podatkowej oraz procedur przy zakładaniu własnej firmy. Udział eksperta w spotkaniu związany był z przystąpieniem tutaj Urzędu do przedsięwzięcia realizowanego w ramach akcji „Start Biznes” prowadzonego pod patronatem Krajowej Izby Doradców Podatkowych. Ze wsparcia eksperta skorzystało 21 uczestników spotkania.

Zgodnie z hasłem przewodnim OTK 2017 „Ja na rynku pracy - moje talenty i kompetencje” doradcy zawodowi podjęli aktywne działania. Doradca pełnił dyżur w Centrum Edukacji i Pracy Młodzieży w Pile. W ramach rozmów doradczych zapoznano uczestników z etapami procesu planowania kariery zawodowej. Na podstawie testów przeanalizowano ich umiejętności, zdolności i kompetencje. Omówiono aktualne wymagania pracodawców oraz proces przygotowania się do poszukiwania pracy. Ponadto doradca zawodowy z Filii w Wyrzysku przeprowadził spotkanie z uczniami Centrum Kształcenia Zawodowego i Ustawicznego w Wyrzysku. W ramach prelekcji dla młodzieży omówiono ogólną sytuację na lokalnym rynku pracy oraz kompetencje najczęściej wymagane przez pracodawców od pracowników. Uczestnicy wypełnili test osobowościowy - zinterpretowano wyniki. Zaprezentowano film edukacyjny pn. „Planowanie kariery zawodowej” oraz omówiono zawody deficytowe i nadwyżkowe w powiecie pilskim na podstawie „Barometru zawodów”.

Ponadto z porad grupowych skorzystały 23 osoby bezrobotne podczas zorganizowanych 7 zajęć pn. „Skuteczna komunikacja z pracodawcą”, „Autoprezentacja podczas rozmowy z pracodawcą”, „Metody i sposoby aktywnego poszukiwania pracy, czyli jak skutecznie poruszać się po rynku pracy”, „Budowanie warsztatu samopoznania”.

4. Działania outplacementu

W związku ze zgłaszanymi zwolnieniami grupowymi, PUP postępuje zgodnie z opracowanym programem „Outplacement dla zwalnianych grupowo”.

W 2017 do tut. Urzędu wpłynęły zawiadomienia dot. zamiaru dokonania zwolnień grupowych z 4 następujących firm:

- Rentrans Cargo Sp. z o.o.,
- Alior Bank S.A.,
- Exalo Drilling S.A.,
- Broaster Polska Sp. z o.o.

Wszystkich pracodawców poinformowano o możliwości zorganizowania spotkania dla osób objętych zwolnieniem, których miejsce zameldowania jest właściwe dla tut. Urzędu, o możliwości uruchomienia punktu rejestracyjnego w firmie. Ponadto poproszono o podanie liczby osób objętych zwolnieniem grupowym zameldowanych na obszarze działania tut. Urzędu. Z uwagi na brak zainteresowania zaproponowanymi formami wsparcia, Powiatowy Urząd Pracy na bieżąco podejmował odpowiednie działania. Ustalono terminy rejestracji, a także zorganizowano grupową informację zawodową, na której przedstawiono usługi tut. Urzędu – pośrednictwo pracy, poradnictwo zawodowe oraz organizację szkoleń, instrumenty rynku pracy, jak również instrumenty wspierające usługi rynku pracy. Ponadto zaprezentowano aktywne strategie poszukiwania pracy. Podkreślono istotę pozyskiwania źródeł informacji o wolnych miejscach pracy. Zaaumentowano oczekiwania i wymagania pracodawców na lokalnym rynku. Podczas spotkania badano oczekiwania uczestników wobec PUP dot. aktywizacji zawodowej w celu udzielenia skutecznej pomocy.

VI. Współtworzenie i realizacja polityki rynku pracy

1. Współpraca z Powiatową Radą Rynku Pracy

W 2017 roku zorganizowano 4 posiedzenia Powiatowej Rady Rynku Pracy, na których przede wszystkim:

- przedstawiano informacje o aktualnej sytuacji na powiatowym rynku pracy,
- przedstawiano opracowane materiały merytoryczne w celu wyrażenia przez Radę opinii – poprzez podjęcie uchwał – m.in. w sprawach:
 - propozycji podziału limitu środków Funduszu Pracy i EFS na aktywne formy przeciwdziałania bezrobociu w 2017 roku,
 - propozycji podziału limitu środków Funduszu Pracy na inne fakultatywne zadania w 2017 roku,
 - realizacji wydatków na aktywne formy przeciwdziałania bezrobociu i inne fakultatywne zadania,
 - uruchomienia nowych kierunków kształcenia w roku szkolnym 2017/2018 w:
 - Młodzieżowym Ośrodku Wychowawczym w Łobżenicy w zawodzie: mechanik pojazdów samochodowych,
 - Zespole Szkół Ponadgimnazjalnych nr 3 w Pile w zawodach: technik geodeta, betoniarz-zbrojarz,
 - Zespole Szkół Ponadgimnazjalnych w Starej Łubiance w zawodach: pracownik pomocniczy mechanika, pracownik pomocniczy ślusarza,
 - Zespole Szkół Ponadgimnazjalnych im. Tadeusza Kościuszki w Łobżenicy w zawodzie: tapicer,
 - Centrum Kształcenia Zawodowego i Ustawicznego w Wyrzysku w zawodach: krawiec, technik rachunkowości, pracownik pomocniczy stolarza, asystent fryzjera,
 - Zespole Szkół Ponadgimnazjalnych nr 2 w Pile w zawodach: drukarz, introligator, technik grafiki i poligrafii cyfrowej, magazynier-logistyk,
 - planu szkoleń grupowych na 2017 rok,
 - sprawozdania z działalności PUP w Pile za 2016 rok,
 - zlecenia bankom i innym instytucjom dokonywania w 2018 roku wypłat świadczeń pieniężnych dla bezrobotnych i innych uprawnionych osób,
 - zaopiniowania wniosków dłużników o umorzenie należności Funduszu Pracy i PFRON-u.

2. Współdziałanie z partnerami rynku pracy

W ramach wymiany informacji i wiedzy, służącej do kreowania aktywnej polityki rynku pracy informowano samorząd powiatowy oraz władze samorządów lokalnych o sytuacji na lokalnym rynku pracy, występujących na nim zjawiskach i podejmowanych przez Urząd działaniach. Wspólnie z przedstawicielami lokalnej władzy samorządowej kontynuowano realizację porozumień w zakresie:

- pomocy osobom bezrobotnym zamierzającym rozpocząć działalność gospodarczą,
- aktywizacji zawodowej dłużników alimentacyjnych,
- współpracy w zakresie aktywizacji zawodowej osób bezrobotnych,
- współpracy z ośrodkami pomocy społecznej.

Realizując zadania wynikające z „Rocznego programu współpracy z organizacjami pozarządowymi oraz podmiotami, o których mowa w art. 3 ust. 3 ustawy o działalności pożytku publicznego i o wolontariacie na 2017 rok”, Powiatowy Urząd Pracy udzielał wsparcia organizacjom pozarządowym w zakresie realizacji celów statutowych w formie promocji realizowanych przez te organizacje projektów oraz w formie:

- 1) staży - w ramach tej formy wsparcia zaktywizowano 4 osoby bezrobotne, wydatkując na ten cel środki Funduszu Pracy i Europejskiego Funduszu Społecznego w wysokości 15.459,34 zł,
- 2) dofinansowania do wynagrodzenia bezrobotnego po 50. roku życia - zaktywizowano 1 osobę, wydatkując kwotę 4.470,00 zł,
- 3) refundacji składek na ubezpieczenia społeczne członków spółdzielni socjalnej – w 2017 roku zrefundowano składki w wysokości 991,52 zł,
- 4) refundacji świadczeń integracyjnych uczestników Centrum Integracji Społecznej – sfinansowano świadczenia integracyjne wypłacane uczestnikom CIS przy Centrum Charytatywno-Opiekuńczym CARITAS w Pile oraz Fundacji Nowy Horyzont w Róży Wielkiej. Na ten cel wydatkowano z Funduszu Pracy 101.750,49 zł.

Na wsparcie finansowe organizacji pozarządowych w 2017 roku wydatkowano ogółem 122.671,35 zł.

Dążąc do zapewnienia jak najlepszej jakości usług rynku pracy, pracownicy Urzędu uczestniczyli w inicjatywach podwyższających ich wiedzę merytoryczną, m.in. w:

- subregionalnym spotkaniu organizowanym w ramach projektu „Na ścieżce reintegracji – działania sieciujące w subregionie pilskim” dotyczącym aktywizacji społeczno – zawodowej osób zagrożonych wykluczeniem społecznym. Celem spotkania było wprowadzenie do projektu i ukazanie możliwości podjęcia wspólnych działań oraz płynących z nich korzyści,
- warsztatach tematycznych pn. „Zatrudnianie cudzoziemców zza wschodniej granicy w Polsce” zorganizowanych, m. in. przez Izbę Gospodarczą Północnej Wielkopolski. Celem spotkania było zapoznanie z formalno-prawnymi uwarunkowaniami oraz ścieżkami postępowania przy zatrudnianiu obcokrajowców oraz przedstawienie aspektów związanych z rekrutacją, weryfikacją, legalizacją statusu prawnego oraz organizacją przyjazdu kandydatów do pracy – obcokrajowców,
- konferencji nt. „Cudzoziemcy na wielkopolskim rynku pracy”, na której omówiono, m. in. cudzoziemcy w Wielkopolsce, zatrudnienie na podstawie oświadczeń, zatrudnienie cudzoziemców – zmiany prawne, zezwolenia na pracę i kwestie legalizacji pobytu cudzoziemców, kontrole pracodawców zatrudniających cudzoziemców,
- konferencji zorganizowanej pod patronatem honorowym Wojewody Wielkopolskiego nt. „Problemy i wyzwania związane z migracjami zarobkowymi w Wielkopolsce”. Podczas konferencji przedstawiono, m. in. opracowania i analizy Centrum Badań

Migracyjnych UAM. Omówiono zasady wjazdu i pobytu cudzoziemców, okoliczności zatrudniania oraz konsekwencje wynikające z niedopełnienia przepisów dotyczących wjazdu i pracy, przedstawiono też problem handlu ludźmi i bezpieczeństwa na terenie Wielkopolski oraz wyspecjalizowane narzędzia profilaktyki związane z tym zagrożeniem.

Ponadto przedstawiciele Urzędu uczestniczyli w przedsięwzięciach zorganizowanych przez inne instytucje lub przez Urząd:

- posiedzeniach Powiatowej Społecznej Rady ds. Osób Niepełnosprawnych, których przedmiotem było, m.in. sprawozdanie za 2016 rok z realizacji „Powiatowego Programu Działań na Rzecz Osób Niepełnosprawnych na lata 2014-2020”, zaopiniowanie wniosków o środki PFRON na realizację projektów w ramach „Programu wyrównywania różnic między regionami III” w obszarach D i G, w tym projektu PUP w Pile „Aktywni niepełnosprawni II” dot. rehabilitacji zawodowej osób niepełnosprawnych oraz realizacja wydatków na zadania z zakresu rehabilitacji społecznej i zawodowej finansowanych ze środków PFRON wg stanu na 31.05.2017r.,
- spotkaniu z przedstawicielami ZUS w Pile w celu usprawnienia współpracy z tą instytucją dotyczącej przede wszystkim weryfikowania zbiegów tytułów do ubezpieczeń klientów Urzędu Pracy,
- spotkaniu z przedstawicielem Urzędu Skarbowego w Pile celem omówienia zastosowania procedur związanych z wejściem w życie rozporządzenia Ministra Rozwoju i Finansów z dnia 26 kwietnia 2017r. w sprawie zaniechania poboru podatku dochodowego od osób fizycznych od stypendiów otrzymanych na podstawie przepisów ustawy o promocji zatrudnienia i instytucjach rynku pracy (Dz.U. z 2017r. poz. 864),
- VII i VIII Pilskich Subregionalnych Targach Pracy i Kariery pt. „Podróż w świat robotyki” oraz „Mobilni na rynku pracy”, zorganizowanych przez Urząd Miasta Piły i Inwest Park Spółka z o.o., na których przedstawiciele Urzędu Pracy wspierali uczestników w procesie planowania ścieżki edukacyjnej oraz aktywności zawodowej,
- Europejskich Dniach Pracodawcy - przedsięwzięciu zainicjowanym przez Sieć Europejskich Publicznych Służb Zatrudnienia na rzecz wspierania współpracy pomiędzy pracodawcami i publicznymi służbami zatrudnienia we wszystkich krajach Unii Europejskiej,
- spotkaniu z Zespołem Kuratorskiej Służby Sądowej dla Dorosłych, na którym przedstawiono informacje dot. praw i obowiązków osób zarejestrowanych w Urzędzie Pracy oraz możliwości ich aktywizacji zawodowej, a także udzielono odpowiedzi na zadawane, przez Kuratorów Sądowych, pytania.
- 2 szkoleniach zorganizowanych z Fundacją TAX CARE Inicjatywa Wspierania Przedsiębiorczości dla osób bezrobotnych pt. „Przedsiębiorcą być”, których celem było zapoznanie uczestników z zagadnieniami z zakresu przedsiębiorczości (zakładanie działalności krok po kroku, podatki, księgowość). Odbiorcami szkolenia

były osoby zainteresowane podjęciem własnej firmy. W szkoleniu wzięło łącznie udział 27 osób. 2 osoby skorzystały z indywidualnych konsultacji,

- 2 spotkaniach informacyjnych dla osób bezrobotnych z niepełnosprawnościami z III profilem pomocy oraz 1 spotkaniu dla osób bezrobotnych z III profilem pomocy z udziałem przedstawicieli Fundacji Partycypacji Społecznej realizującej projekt aktywizacji osób „Chcemy pracować”. Na spotkaniu przedstawiono cel projektu, którym było umożliwienie osobom wejście na rynek pracy zgodnie z ich kompetencjami oraz predyspozycjami zdrowotnymi. Projekt zakładał udział w takich formach jak: staże zawodowe, szkolenia z kompetencji miękkich, pomoc w planowaniu kariery i znalezieniu pracy, kompleksowe pośrednictwo pracy oraz kursy zawodowe,
- ogólnopolskim badaniu „Barometr zawodów” realizowanym na zlecenie Ministra Rodziny, Pracy i Polityki Społecznej – krótkookresowej (jednorocznej) prognozie zapotrzebowania na zawody, którego efektem końcowym była wypracowana dla powiatu pilskiego lista zawodów poklasyfikowanych w trzy grupy – tych, w których wystąpi w 2018 roku niedobór pracowników, nadmiar pracowników oraz równowaga popytu i podaży.

VII. Podsumowanie

1. W powiecie pilskim poziom bezrobocia na koniec 2017 roku ukształtował się na poziomie 2.829 osób, tj. o 861 osób niższym w porównaniu z końcem grudnia 2016 roku.
2. Na bardzo niskim poziomie ukształtowała się również stopa bezrobocia, osiągając w końcu analizowanego okresu wskaźnik – 5,3%. Na nieco wyższym poziomie stopa bezrobocia była na koniec października 2008r. i wyniosła 6,7%. Na koniec grudnia 2017r. w województwie wielkopolskim wyniosła – 3,7%, w kraju – 6,6%.
3. W okresie 12 miesięcy 2017 roku:
 - z ewidencji osób bezrobotnych Powiatowego Urzędu Pracy w Pile wyłączono 7.900 osób. Spośród osób wyłączonych z ewidencji, największą grupę – 3.016 osób, tj. 38,2%, – stanowiły osoby, które podjęły pracę. Drugą przyczyną wyłączeń z ewidencji największej liczby – 2.986 osób było niepotwierdzenie gotowości do podjęcia pracy. Wskaźnik wyłączeń z tego powodu wyniósł na koniec 2017r. – 37,8%,
 - napływ do bezrobocia był niższy o 1.198 osób (o 14,5%) niż w 2016 roku i wyniósł 7.039 osób. W kraju w porównaniu z 2016r. wskaźnik ten był niższy o 11,8%, a w województwie wielkopolskim o 16,3%,
 - odpływ z bezrobocia w porównaniu z 2016r. był niższy o 874 osoby, tj. o 10,0%. Natomiast w województwie wielkopolskim był niższy o 13,0%, w kraju niższy o 9,6%,
 - odpływ z bezrobocia był wyższy od napływu do bezrobocia o 861 osób, tj. o 12,2%. W kraju o 13,3%, województwie o 14,3%.
4. W analizowanym okresie zarejestrowało/y się:
 - 5.949 osób poprzednio pracujących, które wśród osób nowozarejestrowanych stanowiły 84,5%. W porównaniu z 2016r. było to mniej o 1.048 osób, tj. o 15,0%, a udział tej grupy osób spadł o 0,4 punktu procentowego,
 - 77 osób zwolnionych z przyczyn nie dotyczących pracowników, tj. o 329 mniej aniżeli w roku 2016,
 - po raz pierwszy 1.202 osoby, tj. o 16,7% mniej niż w 2016 roku.
5. Na koniec 2017 roku zarejestrowane/yh były/o:
 - 1.701 kobiet, czyli o 453 mniej niż na koniec 2016r., a ich udział w ogólnej liczbie bezrobotnych wyniósł 60,1%.
Wskaźnik ten był niższy o 0,7 punktu procentowego aniżeli w Wielkopolsce (60,8), natomiast wyższy o 5,0 punktów procentowych aniżeli w kraju (55,1),

- 1.034 osoby bezrobotne zamieszkałe na wsi, a ich udział w ogólnej liczbie bezrobotnych wyniósł 36,6%.
Udział ten był niższy aniżeli w województwie wielkopolskim i w kraju odpowiednio o: 11,4 punktu procentowego i 9,0 punktów procentowych,
 - 768 osób do 30. roku życia, tj. 27,1% ogółu bezrobotnych, w tym do 25. roku życia – 377 osób, tj. 49,1% tej grupy osób bezrobotnych, a 13,3% ogółu bezrobotnych.
Wskaźnik osób bezrobotnych do 30. roku życia oraz osób do 25. roku życia był niższy aniżeli w województwie wielkopolskim odpowiednio o: 1,1 punktu procentowego (28,2%) oraz 0,8 punktu procentowego (14,1%),
 - 848 osób powyżej 50. roku życia, a ich udział wyniósł – 30,0%. W stosunku do końca 2016 roku liczba tych osób była niższa o 228, a udział tych osób w ogólnej liczbie bezrobotnych był niższy o 0,8 punktu procentowego.
Wskaźnik ten był wyższy o 2,4 punktu procentowego aniżeli w kraju (27,6%) oraz wyższy o 3,7 punktu procentowego aniżeli w województwie wielkopolskim (26,3%),
 - 1.303 osoby długotrwale bezrobotne, a ich udział w ogólnej liczbie bezrobotnych ukształtował się na poziomie 46,1%.
Osiągnięty w powiecie pilskim na koniec analizowanego okresu procentowy udział osób długotrwale bezrobotnych wśród ogółu bezrobotnych był korzystniejszy od udziału w województwie wielkopolskim i w kraju – wskaźnik ten był niższy o 1,5 punktu procentowego aniżeli w Wielkopolsce (47,6%) oraz niższy o 8,9 punktu procentowego aniżeli w kraju (55,0%),
 - 728 osób bezrobotnych bez kwalifikacji zawodowych, które stanowiły 25,7% ogółu bezrobotnych. Wskaźnik ten był niższy o 5,0 punktów procentowych aniżeli w kraju (30,7%) oraz niższy o 1,9 punktu procentowego aniżeli w Wielkopolsce (27,6%),
 - 50 osób zwolnionych z przyczyn nie dotyczących pracowników, które stanowiły 1,8% ogółu bezrobotnych.
Wskaźnik był niższy o 3,7 punktu procentowego aniżeli w Wielkopolsce (5,5%). W powiecie pilskim wskaźnik ten był niższy, w porównaniu z końcem 2016r. o 3,4 punktu procentowego.
6. Większość osób bezrobotnych zarejestrowanych na koniec 2017r. miała wykształcenie na poziomie gimnazjalnym i poniżej oraz zasadniczym zawodowym – 55,5%. Na poziomie policealnym i średnim zawodowym – 24,5%, średnim ogólnokształcącym – 7,5%, wyższym – 12,5%.
7. Spośród osób zarejestrowanych na koniec grudnia 2017r. – 2.717 osób miało ustalony profil pomocy, określający oddalenie od rynku pracy i gotowość powrotu do zatrudnienia, z tego:
- 117 osób, tj. 4,3% ogółu sprofilowanych - I profil,
 - 1.403 osoby, tj. 51,6% - II profil,
 - 1.197 osób, tj. 44,1% - III profil.

8. W 2017r. Powiatowy Urząd Pracy dysponował 4.825 wolnymi miejscami pracy i miejscami aktywizacji zawodowej. Najwięcej wolnych miejsc pracy i miejsc aktywizacji zawodowej dotyczyło zawodów: sprzedawca, robotnik gospodarczy, magazynier, ślusarz, pakowacz ręczny, pomocniczy robotnik budowlany, pozostali pracownicy wykonujący prace proste gdzie indziej niesklasyfikowani, technik prac biurowych, monter wyrobów z tworzyw sztucznych.
9. W analizowanym okresie zwolnień z przyczyn niedotyczących pracowników dokonało 6 zakładów pracy rozwiązując stosunek pracy z 60 osobami, tj. o 1 zakład pracy mniej i o 89 osób mniej aniżeli w 2016 roku.
10. W 2017 roku na aktywizację zawodową osób bezrobotnych i poszukujących pracy z niepełnosprawnościami niepozostających w zatrudnieniu oraz na kształcenie ustawiczne pracowników i pracodawców w ramach Krajowego Funduszu Szkoleniowego, Powiat Pilski dysponował środkami w wysokości 12.213,6 tys. zł (łącznie z kosztami pośrednimi w wysokości 30,4 tys. zł). Na świadczenia obowiązkowe, tj. zasiłki dla bezrobotnych, dodatki aktywizacyjne i świadczenia integracyjne uczestników Centrum Integracji Społecznej (środki nielimitowane) wydatkowano 6.681,2 tys. zł, na wydatki fakultatywne – 635,3 tys. zł.
Łącznie zatem na w/w zadania Powiat Pilski dysponował kwotą środków w wysokości 19.530,1 tys. zł.
11. W 2017 r. na aktywizację zawodową osób bezrobotnych i poszukujących pracy z niepełnosprawnościami niepozostających w zatrudnieniu (łącznie z kosztami pośrednimi) Powiat Pilski dysponował środkami w wysokości 11.934,8 tys. zł, z tego:
 - Fundusz Pracy przyznany według algorytmu – 2.158,0 tys. zł,
 - Fundusz Pracy z rezerwy MRPiPS – 647,2 tys. zł,
 - Fundusz Pracy przyznany na refundację części kosztów wynagrodzeń, nagród i składek na ubezpieczenia społeczne osób do 30. roku życia – 3.291,3 tys. zł,
 - Europejski Fundusz Społeczny – 5.015,1 tys. zł,
 - Państwowy Fundusz Rehabilitacji Osób Niepełnosprawnych – 823,2 tys. zł.
12. W celu łagodzenia skutków bezrobocia poprzez intensyfikację działań aktywizujących osoby bezrobotne, PUP aplikował i pozyskiwał dodatkowe środki na aktywizację zawodową osób bezrobotnych. W wyniku tych działań pozyskano dodatkowe środki Funduszu Pracy z rezerwy Ministra Rodziny, Pracy i Polityki Społecznej w wysokości 647,2 tys. zł.
13. W 2017 roku na realizację programów na rzecz aktywizacji zawodowej osób bezrobotnych wydatkowano (łącznie z kosztami pośrednimi) środki Funduszu Pracy i Europejskiego Funduszu Społecznego w wysokości 11.025,1 tys. zł.
14. W celu aktywizacji zawodowej osób z niepełnosprawnościami zawarto umowy finansowane ze środków PFRON na ogólną kwotę 823,2 tys. zł, z tego w ramach przyznanych uchwałą XXX.224.2017 Rady Powiatu w Pile z 23.02.2017r. na kwotę 750,0 tys. zł oraz pozyskanych w ramach „Programu wyrównywania różnic między regionami III” na kwotę 73,2 tys. zł.

15. W strukturze wydatków FP i EFS na rzecz promocji zatrudnienia, łagodzenia skutków bezrobocia i aktywizacji zawodowej największy udział stanowiły środki wydatkowane na refundację części kosztów wynagrodzeń i składek na ubezpieczenia społeczne bezrobotnych do 30. roku życia, staże oraz jednorazowe środki na podjęcie działalności gospodarczej (76,9% ogółu wydatków).
16. W 2017 roku – w porównaniu z 2016r. – znacznie, bo o 1.207,9 tys. zł wzrosły wydatki na refundacje części kosztów wynagrodzeń bezrobotnych do 30. roku życia, wynikające z zawartych w 2017 roku umów i kontynuacji umów zawartych w roku 2016 i osiągnęły poziom – 3.291,2 tys. zł.
17. W drugiej kolejności najwięcej środków – 2.843,0 tys. zł przeznaczono na staże, które umożliwiły osobom bezrobotnym nabycie nowych umiejętności praktycznych do wykonywania zawodu lub doświadczenia zawodowego, mającego kluczowe znaczenie w procesie poszukiwania pracy.
18. W 2017 roku w ogólnej kwocie wydatków , tj. 18.620,4 tys. zł największy udział – 59,0% stanowiły wydatki na aktywne formy. Udział ten był wyższy o 2,2 punktu procentowego aniżeli w 2016 roku.
Zmniejszył się natomiast udział wydatków na zasiłki dla bezrobotnych z 36,2% w 2016r. do 33,7% w 2017r.
19. W 2017 r. Powiatowy Urząd Pracy zaktywizował w ramach środków FP, EFS – 1.384 osoby i PFRON – 22 osoby, czyli ogółem 1.406 osób bezrobotnych i poszukujących pracy z niepełnosprawnościami niepozostających w zatrudnieniu.
20. W ramach dysponowanych i pozyskanych środków finansowych FP, EFS i PFRON w 2017 roku zaktywizowano 862 osoby w projektach i programach:
 - „Aktywizacja osób młodych pozostających bez pracy w powiecie pilskim (II)” - 100 osób,
 - „Aktywizacja osób młodych pozostających bez pracy w powiecie pilskim (III)” - 368 osób,
 - „Aktywizacja zawodowa osób bezrobotnych i poszukujących pracy w powiecie pilskim (III)” - 291osób,
 - „Program aktywizacji zawodowej osób bezrobotnych powracających z pracy za granicą” - 21 osób,
 - „Program aktywizacji zawodowej osób długotrwale bezrobotnych” - 40 osób,
 - „Program aktywizacji zawodowej osób bezrobotnych w wieku 30-50 lat” – 28 osób,
 - Program Aktywizacja i Integracja - 12 osób,
 - „Aktywni niepełnosprawni II” w ramach Programu wyrównywania różnic między regionami III – 2 osoby.
21. Wśród ogółu zaktywizowanych osób bezrobotnych największy udział stanowiły osoby skierowane do odbycia stażu – 510 osób (36,8%), co wynikało zarówno z zainteresowania osób bezrobotnych nabyciem umiejętności praktycznych do wykonywania pracy, jak i pracodawców, mających szansę sprawdzenia osoby w trakcie stażu przed jej zatrudnieniem.

22. W drugiej kolejności najwięcej osób skierowano do pracy w ramach refundacji części kosztów wynagrodzeń i składek na ubezpieczenia społeczne bezrobotnych do 30. roku życia – 214 osób (15,5% ogółu).
23. Realizując oferty pracy zgłoszone przez pracodawców, w celu pozyskania do pracy kandydatów odpowiadających wymaganiom pracodawców, zorganizowano 68 giełd pracy i 23 spotkania rekrutacyjne.
24. W 2017 roku z pomocy doradców zawodowych skorzystało 1.371 osób, z tego:
 - 750 osób z informacji zawodowej,
 - 621 osób z porad indywidualnych i grupowych.
25. Podjęte przez PUP w Pile w 2017r. działania, zwłaszcza w zakresie pozyskania dodatkowych środków, umożliwiły realizację programów i projektów łagodząc tym samym skutki bezrobocia, w szczególności poprzez:
 - nabycie przez osoby bezrobotne doświadczenia zawodowego i umiejętności praktycznych niezbędnych do wykonywania pracy,
 - umożliwienie osobom bezrobotnym będącym w bardzo trudnej sytuacji życiowej, korzystającym z form aktywnych, uzyskania dochodów,
 - nabycie, uzupełnienie lub podniesienie umiejętności lub kwalifikacji zawodowych,
 - umożliwienie osobom bezrobotnym założenie własnej firmy,
 - umożliwienie aktywizacji zawodowej osobom bezrobotnym, w tym zwłaszcza będącym w trudnej sytuacji na rynku pracy.
26. Mając na uwadze sytuację na rynku pracy, zwłaszcza niski poziom bezrobocia przy jednocześnie zwiększającym się udziale wśród ogółu zarejestrowanych osób bezrobotnych osób oddalonych od rynku pracy oraz utrzymujący się w strukturze bezrobocia wysoki udział osób długotrwale pozostających bez pracy, podejmowane będą w 2018 roku działania:
 - 1) intensyfikujące usługi pośrednictwa pracy i poradnictwa zawodowego, zwłaszcza poprzez:
 - ustalanie profilu pomocy osobom bezrobotnym w dniu rejestracji, celem szybkiego rozpoznania sytuacji klienta,
 - wypracowywanie z osobami bezrobotnymi Indywidualnych Planów Działania na okresy krótsze aniżeli maksymalne wynikające z obowiązujących przepisów, z większą częstotliwością kontaktów; pozwoli to na modyfikację IPD stosownie do zmieniającej się sytuacji osoby bezrobotnej oraz na rynku pracy,
 - intensyfikację działań doradczych celem zmotywowania osób najbardziej oddalonych od rynku pracy do podjęcia działań zmierzających do zmiany ich sytuacji,
 - 2) pozyskiwanie środków na aktywizację osób będących w szczególnie trudnej sytuacji na rynku pracy, zwłaszcza osób młodych do 30. roku życia, osób powyżej 50. roku życia, długotrwale bezrobotnych oraz kobiet, umożliwiając jak największej liczbie osób bezrobotnych aktywizację zawodową,

- 3) promocja i wspieranie rozwoju przedsiębiorczości oraz tworzenia nowych miejsc pracy,
- 4) wspieranie osób młodych na rynku pracy, zwłaszcza poprzez realizację programu „Gwarancje dla młodzieży” oraz projektu współfinansowanego ze środków EFS w ramach Programu Operacyjnego Wiedza, Edukacja, Rozwój,
- 5) wsparcie pracodawców w pozyskaniu potencjalnych pracowników, w tym z zagranicy, zwłaszcza ze Wschodniej Europy,
- 6) wsparcie pracodawców w zakresie podnoszenia ich kwalifikacji i zatrudnionych pracowników ze środków Krajowego Funduszu Szkoleniowego.



DYREKTOR
Powiatowego Urzędu Pracy w Pile
Ewa Doma