




powiat pilski

POWIATOWY URZĄD PRACY W PILE

**INFORMACJA
O SYTUACJI NA RYNKU PRACY
W POWIECIE PILSKIM
W 2018 ROKU**

 SPIS TREŚCI:	
I. WSTĘP	4
II. ZMIANY W STANIE I STRUKTURZE BEZROBOCIA	9
1. Poziom bezrobocia i stopa bezrobocia	9
2. Wskaźnik bezrobocia rejestrowanego	11
3. Nowe rejestracje i wyłączenia z ewidencji bezrobotnych	11
4. Zwolnieni z przyczyn nie dotyczących pracowników	14
5. Wybrane kategorie osób bezrobotnych	15
5.1. Poprzednio pracujący	16
5.2. Bezrobotni według płci	16
5.3. Bezrobocie na wsi	17
5.4. Bezrobotni z prawem do zasiłku	18
5.5. Bezrobotni do 30. roku życia, w tym do 25. roku życia.....	19
5.6. Bezrobotni powyżej 50. roku życia	20
5.7. Osoby długotrwale bezrobotne.....	20
5.8. Bezrobotni bez kwalifikacji zawodowych	21
5.9. Bezrobotni bez doświadczenia zawodowego	21
5.10 Osoby z niepełnosprawnościami.....	22
6. Profilowanie pomocy dla osób bezrobotnych	22
7. Struktura osób bezrobotnych	23
7.1. Bezrobotni według wieku.....	23
7.2. Bezrobotni według wykształcenia	24
7.3. Bezrobotni według stażu pracy	25
7.4. Bezrobotni według czasu pozostawania bez pracy	26
7.5. Bezrobotni według zawodów i specjalności	27
8. Wolne miejsca pracy i miejsca aktywizacji zawodowej	29
8.1. Według rodzaju działalności gospodarczej	31
8.2. Według zawodów	32
III. PODZIAŁ I WYKORZYSTANIE ŚRODKÓW FINANSOWYCH.....	34
1. Fundusz Pracy i Europejski Fundusz Społeczny.....	35
2. Państwowy Fundusz Rehabilitacji Osób Niepełnosprawnych	41
3. Krajowy Fundusz Szkoleniowy.....	41
IV. FORMY AKTYWIZACYJNE ŁAGODZĄCE SKUTKI BEZROBOCIA.....	44
1. Realizowane instrumenty i usługi rynku pracy finansowane ze środków Funduszu Pracy i Europejskiego Funduszu Społecznego	44
1.1. Staże	45
1.1.1. Bony stażowe	46
1.2. Prace interwencyjne.....	46
1.3. Bon zatrudnieniowy	47
1.4. Dofinansowanie wynagrodzenia za zatrudnienie bezrobotnego powyżej 50. roku życia.....	48
1.5. Roboty publiczne	48
1.6. Prace społecznie użyteczne.....	49
1.7. Wspieranie przedsiębiorczości.....	51
1.7.1 Finansowanie podejmowania działalności gospodarczej	51
1.7.2. Refundacja kosztów wyposażenia lub doposażenia stanowiska pracy	53
1.8. Podnoszenie kwalifikacji zawodowych.....	55

1.8.1. Bony szkoleniowe.....	56
1.9. Bony na zasiedlenie	56
1.10. Refundacja pracodawcy lub przedsiębiorcy przez okres 12 miesięcy części kosztów poniesionych na wynagrodzenia, nagrody oraz składki na ubezpieczenie społeczne skierowanych bezrobotnych do 30. roku życia.	57
2. Realizowane instrumenty i usługi rynku pracy finansowane ze środków Państwowego Funduszu Rehabilitacji Osób Niepełnosprawnych.	58
2.1. Przyznanie środków na podjęcie działalności gospodarczej.	58
2.2. Zwrot kosztów wyposażenia stanowiska pracy osoby z niepełnosprawnościami	58
2.3. Staże i szkolenia.....	59
3. Realizowane projekty i programy.....	59
3.1. Projekt pozakonkursowy „Aktywizacja osób młodych pozostających bez pracy w powiecie pilskim (IV)” współfinansowany z Europejskiego Funduszu Społecznego ...	60
3.2. Projekt pozakonkursowy „Aktywizacja zawodowa osób bezrobotnych i poszukujących pracy w powiecie pilskim (III)” współfinansowany z Europejskiego Funduszu Społecznego – kontynuacja projektu rozpoczętego w 2017 roku.....	61
3.3. Projekt pozakonkursowy „Aktywizacja zawodowa osób bezrobotnych i poszukujących pracy w powiecie pilskim (IV)” współfinansowany z Europejskiego Funduszu Społecznego.....	61
3.4. Program staży w placówkach Agencji Restrukturyzacji i Modernizacji Rolnictwa finansowany z Funduszu Pracy z rezerwy Ministra Rodziny, Pracy i Polityki Społecznej	62
3.5. Program aktywizacji zawodowej osób długotrwale bezrobotnych finansowany z Funduszu Pracy z rezerwy Ministra Rodziny, Pracy i Polityki Społecznej	63
3.6. Program aktywizacji zawodowej osób bezrobotnych w wieku 45 lat i powyżej finansowany z Funduszu Pracy z rezerwy Ministra Rodziny, Pracy i Polityki Społecznej.	63
3.7. Program aktywizacji zawodowej osób bezrobotnych zamieszkujących na wsi finansowany z Funduszu Pracy z rezerwy Ministra Rodziny, Pracy i Polityki Społecznej	64
3.8. Program Aktywizacja i Integracja	64
3.9. Projekt „Aktywni niepełnosprawni III” w ramach Programu wyrównywania różnic między regionami III w obszarze G, finansowany ze środków PFRON.	65
4. Aktywizacja zawodowa repatriantów.....	65
5. Podjęcia pracy	66
6. Zatrudnianie cudzoziemców	67
V. WSPÓLPRACA Z KLIENTAMI URZĘDU	70
1. Promocja usług świadczonych przez Urząd	70
2. Giełdy pracy i spotkania rekrutacyjne	70
3. Poradnictwo zawodowe	71
VI. WSPÓŁTWORZENIE I REALIZACJA POLITYKI RYNKU PRACY	74
1. Współpraca z Powiatową Radą Rynku Pracy.	74
2. Współdziałanie z partnerami rynku pracy	74
VII. PODSUMOWANIE	79

I. Wstęp

Według danych Głównego Urzędu Statystycznego na koniec 2017 roku powiat pilski zamieszkiwało 137,1 tys. osób. W porównaniu z końcem roku 2016 liczba ludności w powiecie pilskim zmniejszyła się o 0,3 tys. osób. Na przestrzeni ostatnich 5 lat nastąpił spadek liczby ludności o 1,3 tys. osób. Powiat pilski to najliczniejszy powiat podregionu pilskiego, zajmował piąte miejsce w województwie wielkopolskim. Najwięcej ludności zamieszkiwało w mieście Piła (73.791 osób). Stanowiła ona ponad połowę ogólnej liczby ludności powiatu pilskiego. Drugą gminą co do liczby mieszkańców było miasto i gmina Wyrzysk, licząca 14.031 mieszkańców. Najmniejszą gminą – gmina Miasteczko Krajeńskie z liczbą 3.227 mieszkańców.

Liczbę ludności w gminach powiatu pilskiego na koniec 2017 roku przedstawia poniższa tabela:

Jednostka terytorialna	Liczba ludności ogółem	W tym kobiety
Powiat pilski	137.104	70.011
Miasto Piła	73.791	38.492
Gmina Białośliwie	4.891	2.452
Gmina Kaczory	7.900	3.974
Miasto i gmina Łobżenica	9.594	4.667
Gmina Miasteczko Krajeńskie	3.227	1.608
Gmina Szydłowo	8.983	4.399
Miasto i gmina Ujście	7.993	3.955
Miasto i gmina Wyrzysk	14.031	7.144
Miasto i gmina Wysoka	6.694	3.320

Źródło: Bank Danych Lokalnych GUS

Na koniec 2017 roku udział ludności w wieku przedprodukcyjnym w ogólnej liczbie mieszkańców wyniósł 18,7% i był taki sam jak na koniec 2016 roku. W wieku produkcyjnym znajdowało się 62,0% ludności – o 0,8 punktu procentowego mniej aniżeli na koniec 2016 roku. Natomiast udział osób w wieku poprodukcyjnym wyniósł na koniec 2017 roku 19,3% i był o 0,8 punktu procentowego wyższy w stosunku do wskaźnika z końca 2016 r.

Liczbę ludności powiatu pilskiego na koniec roku 2016 oraz 2017 według kategorii ekonomicznych obrazuje poniższa tabela:

Kategorie ludności	Na koniec roku	
	2016	2017
Ludność w wieku przedprodukcyjnym w tym kobiety	25.711 12.424	25.588 12.356
Ludność w wieku produkcyjnym w tym kobiety	86.279 40.393	85.025 39.705
Ludność w wieku poprodukcyjnym w tym kobiety	25.392 17.304	26.491 17.950
Razem w tym kobiety	137.382 70.121	137.104 70.011

Źródło danych: Bank Danych Lokalnych GUS

Zgodnie z „Prognozą dla powiatów i miast na prawie powiatów oraz podregionów na lata 2014 – 2050” opublikowaną przez GUS, liczba osób zamieszkałych w powiecie pilskim będzie się systematycznie zmniejszać i ma wynosić: w końcu 2020 r. – 136.501 osób, w końcu 2030 r. – 131.979 osób, a na koniec 2035 r. – 128.664 osoby. W stosunku do liczby mieszkańców powiatu pilskiego na koniec 2017 r. (137.104 osoby) zmniejszenie populacji ludności powiatu pilskiego ma wynosić odpowiednio o: 603 w 2020 r., 5.125 osób w 2030 r., oraz 8.440 osób w 2035 r. Według prognozy liczba mieszkańców powiatu pilskiego na koniec 2050 r. wynosić może tylko 116.270 osób, czyli o 20.834 mniej niż na koniec 2017 r.

Jednym z czynników wpływających na stan gospodarki w regionie jest aktywność podmiotów gospodarczych.

Według danych Głównego Urzędu Statystycznego na koniec 2017 roku zarejestrowane były w powiecie pilskim 12.893 podmioty gospodarcze, czyli o 36 więcej, niż na koniec 2016 roku. Podmioty powiatu pilskiego stanowiły 3,1 % ogółu podmiotów gospodarczych w województwie wielkopolskim oraz 35,6 % w odniesieniu do podregionu pilskiego.

Liczbę podmiotów gospodarki narodowej w powiecie pilskim oraz ich udział na tle województwa wielkopolskiego i podregionu pilskiego na koniec 2017 roku przedstawia poniższa tabela (źródło: Bank Danych Lokalnych GUS):

	Liczba zarejestrowanych podmiotów gospodarczych	Udział(%) w województwie	Udział(%) w podregionie
Województwo wielkopolskie	422.094	100,00	X
Podregion pilski	36.191	8,6	100,00
Powiat pilski	12.893	3,1	35,6

Liczba podmiotów gospodarczych w rejestrze REGON w powiecie pilskim i poszczególnych gminach w latach 2011 – 2017 przedstawiała się następująco (wg Banku Danych Lokalnych GUS):

Jednostki terytorialne	2011	2012	2013	2014	2015	2016	2017
Powiat pilski	12. 341	12.443	12. 728	12. 828	12. 845	12.857	12.893
Miasto Piła	8. 465	8. 470	8. 575	8. 573	8. 526	8.520	8.524
Gmina Białośliwie	273	277	299	300	309	308	314
Gmina Kaczory	462	476	502	518	521	545	546
Miasto i gmina Łobżenica	450	465	480	488	509	527	519
Gmina Miasteczko Krajeńskie	177	178	185	204	199	211	214
Gmina Szydłowo	710	765	812	822	866	880	907
Miasto i gmina Ujście	579	589	589	595	616	599	613
Miasto i gmina Wyrzysk	917	926	973	987	946	921	917
Miasto i gmina Wysoka	308	297	313	341	353	346	339

W latach 2011 – 2017 liczba zarejestrowanych podmiotów gospodarczych w powiecie pilskim systematycznie wzrastała. W porównaniu z 2011 rokiem liczba podmiotów do końca 2017 roku zwiększyła się o 552, tj. o 4,5 %. Najwięcej podmiotów zarejestrowanych było na terenie miasta Piły. Na koniec 2017 roku funkcjonowały tam 8.524 podmioty, czyli 66,1 % ogółu podmiotów zarejestrowanych w powiecie pilskim. W tym samym okresie najmniej przedsiębiorstw działało na terenie gminy Miasteczko Krajeńskie – 214, czyli 1,7 % ogółu podmiotów. Największy wzrost liczby podmiotów gospodarczych w odniesieniu do roku 2011 odnotowano w gminie Szydłowo – o 27,7 % oraz w gminie Miasteczko Krajeńskie – o 20,9 %, a najmniejszy w gminie Wysoka – o 10,1 %. Natomiast w gminie Wyrzysk liczba podmiotów utrzymała się na takim samym poziomie.

Zdecydowana większość podmiotów gospodarczych funkcjonujących na terenie powiatu pilskiego to mikroprzedsiębiorstwa zatrudniające do 9 pracowników. Stanowiły one w końcu 2017 roku 95,2 % ogółu podmiotów (12.276 podmiotów).

Liczba i struktura podmiotów według wielkości w powiecie pilskim na dzień 31.12.2017r. przedstawiały się następująco (źródło: Bank Danych Lokalnych GUS):

Podmioty gospodarcze	Liczba	Udział (%)
Podmioty gospodarki narodowej ogółem	12.893	100,0
Mikroprzedsiębiorstwa (od 0 do 9 pracowników)	12.276	95,2
Małe przedsiębiorstwa (od 10 do 49 pracowników)	501	3,9
Średnie przedsiębiorstwa (od 50 do 249 pracowników)	102	0,8
Duże przedsiębiorstwa (250 pracowników i powyżej)	14	0,1

Struktura podmiotów gospodarczych ze względu na wielkość zatrudnienia nie ulegała znaczącym zmianom na przestrzeni ostatnich lat.

Dominującą formą własności była własność prywatna. W sektorze prywatnym funkcjonowało w końcu 2017 roku – 12.341 podmiotów, co stanowiło 95,7 % ogółu podmiotów. Zdecydowana większość podmiotów z sektora prywatnego to osoby fizyczne prowadzące działalność (9.834), tj. 79,7 %.

Głównym obszarem działalności przedsiębiorstw w powiecie pilskim był handel hurtowy i detaliczny oraz naprawa pojazdów samochodowych (Sekcja G – 3.038 podmiotów, tj. 23,6 % ogółu). Do licznie reprezentowanych sekcji PKD należały także: budownictwo (Sekcja F), działalność profesjonalna, naukowa i techniczna (sekcja M), transport i gospodarka magazynowa (sekcja H), przetwórstwo przemysłowe (sekcja C), a także opieka zdrowotna i pomoc społeczna (sekcja Q). Najmniej podmiotów gospodarczych w powiecie pilskim funkcjonowało w sekcjach górnictwo i wydobywanie, wytwarzanie i zaopatrywanie w energię, gaz, parę wodną, gorącą wodę. Łącznie w tych dwóch sekcjach – 0,3 % ogółu podmiotów.

Podmioty gospodarki narodowej według sekcji PKD na koniec 2017 roku przedstawiały się następująco (źródło: Bank Danych Lokalnych GUS):

Wyszczególnienie sekcji PKD	Liczba podmiotów
A - Rolnictwo, leśnictwo, łowiectwo i rybactwo	278
B – Górnictwo i wydobywanie	11
C – Przetwórstwo przemysłowe	985
D – Wytwarzanie i zaopatrywanie w energię, gaz, parę wodną, gorącą wodę i powietrze do układów klimatyzacji	30
E – Dostawa wody; gospodarowanie ściekami i odpadami	36
F – Budownictwo	1.355
G – Handel hurtowy i detaliczny; naprawa pojazdów samochodowych	3.038
H – Transport i gospodarka magazynowa	1.012
I – Działalność związana z zakwaterowaniem i usługami gastronomicznymi	328
J – Informacja i komunikacja	335
K – Działalność finansowa i ubezpieczeniowa	421
L – Działalność związana z obsługą rynku i nieruchomości	748
M – Działalność profesjonalna, naukowa i techniczna	1.135
N – Działalność w zakresie usług administrowania	325
O – Administracja publiczna i obrona narodowa; obowiązkowe zabezpieczenia społeczne	94
P – Edukacja	634
Q – Opieka zdrowotna i pomoc społeczna	944
R – Działalność związana z kulturą, rozrywką i rekreacją	253
S i T – Pozostała działalność usługowa i gospodarstwa domowe zatrudniające pracowników; gospodarstwa domowe produkujące wyroby na własne potrzeby	908

II. Zmiany w stanie i strukturze bezrobocia

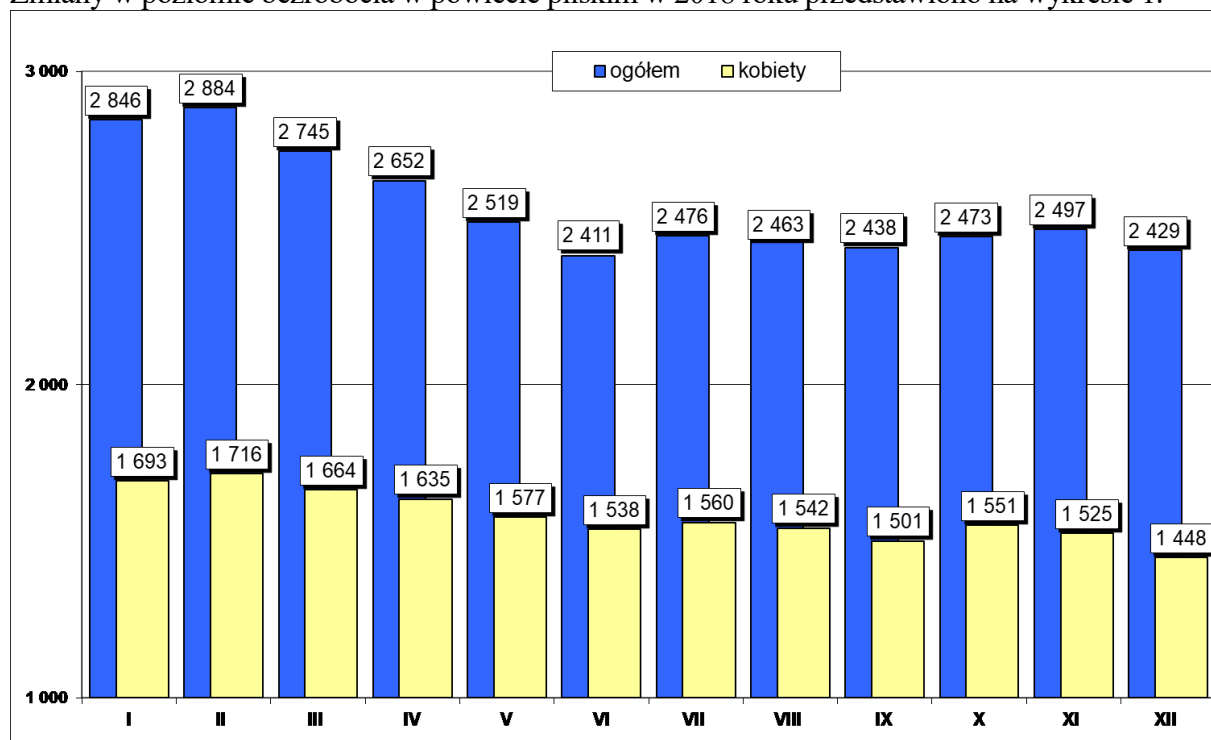
1. Poziom bezrobocia i stopa bezrobocia

W Powiatowym Urzędzie Pracy w Pile na koniec grudnia 2018 roku zarejestrowanych było 2.429 osób bezrobotnych – o 400 osób, tj. o 14,1% mniej, niż na koniec grudnia 2017 r. Spadek liczby bezrobotnych w stosunku do grudnia 2017 r. (w granicach 0,8% – 36,8%) wystąpił w 9 jednostkach administracyjnych powiatu.

Gmina	Spadek/Wzrost	
	w osobach	w %
gmina Miasteczko Krajeńskie	-21	36,8
gmina Białośliwie	-37	33,0
gmina Szydłowo	-36	17,6
miasto Piła	-218	14,7
miasto i gmina Łobżenica	-35	14,3
miasto i gmina Wyrzysk	-30	9,1
miasto i gmina Wysoka	-13	8,9
miasto i gmina Ujście	-9	6,9
gmina Kaczory	-1	0,8

Poziom bezrobocia w powiecie pilskim na koniec 2018 roku był najniższy mając na uwadze okres jego rejestrowania od 1989r. Na koniec grudnia 2018 roku nastąpił spadek bezrobocia (o 68 osób) porównując z końcem listopada 2018 roku.

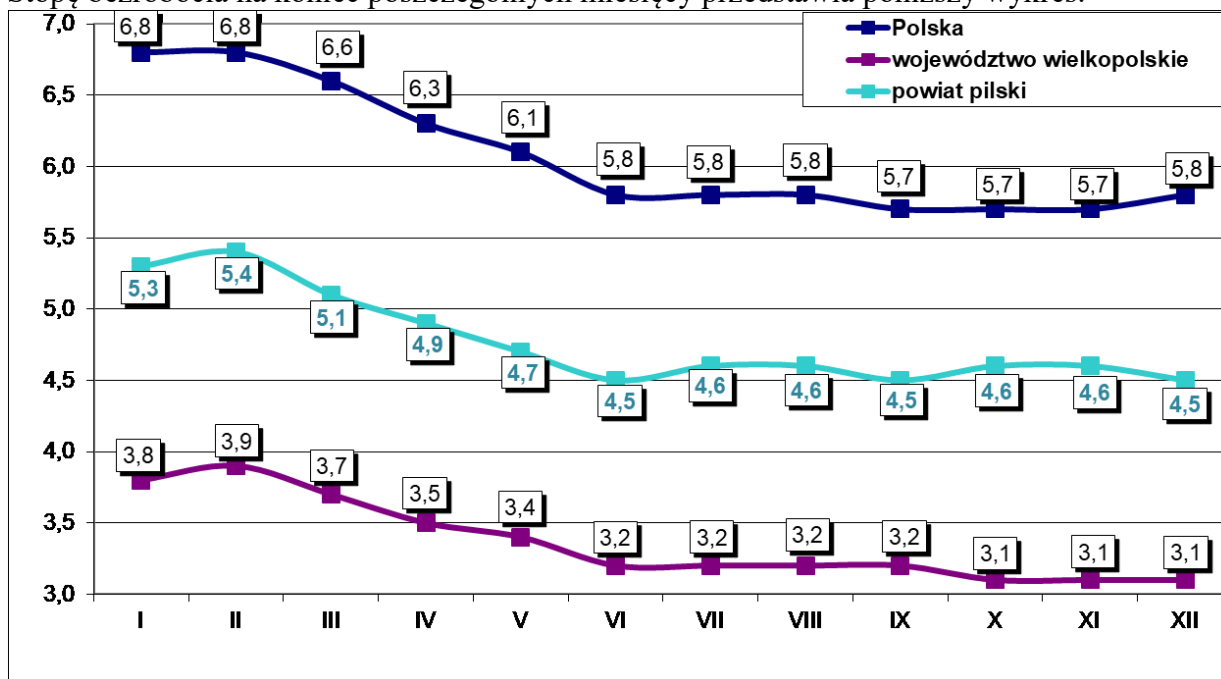
Zmiany w poziomie bezrobocia w powiecie pilskim w 2018 roku przedstawiono na wykresie 1.



Wykres 1. Liczba osób bezrobotnych w powiecie pilskim wg stanu na koniec poszczególnych miesięcy 2018 r.

Na koniec grudnia 2018 r. stopa bezrobocia w powiecie pilskim osiągnęła poziom 4,5%, w województwie wielkopolskim – 3,1%, a w kraju – 5,8%.

Stopę bezrobocia na koniec poszczególnych miesięcy przedstawia poniższy wykres:



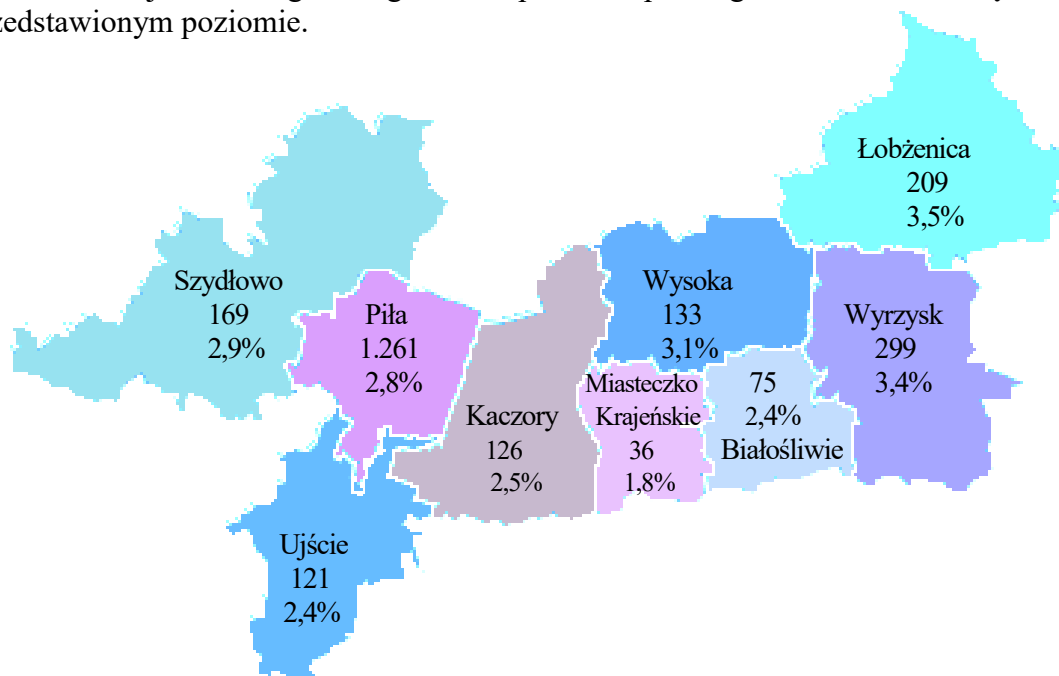
Wykres 2. Stopa bezrobocia w poszczególnych miesiącach 2018 roku.

Miesięczne zmiany liczby bezrobotnych oraz stopy bezrobocia w poszczególnych miesiącach 2018 roku dla powiatu pilskiego, województwa wielkopolskiego i kraju przedstawiono w poniższej tabeli.

miesiąc	Liczba bezrobotnych wzrost / spadek (w %)			Stopa bezrobocia wzrost / spadek (w %)		
	powiat pilski	woj. wielkopolskie	kraj	powiat pilski	woj. wielkopolskie	kraj
styczeń	0,6	5,5	4,8	0,0	0,1	0,2
luty	1,3	0,6	-0,6	0,1	0,1	0,0
marzec	-4,8	-3,0	-3,1	-0,3	-0,2	-0,2
kwiecień	-3,4	-5,2	-4,5	-0,2	-0,2	-0,3
maj	-5,0	-4,8	-3,9	-0,2	-0,1	-0,2
czerwiec	-4,3	-4,2	-3,4	-0,2	-0,2	-0,3
lipiec	2,7	-0,2	-0,6	0,1	0,0	0,0
sierpień	-0,5	0,0	-0,3	0,0	0,0	0,0
wrzesień	-1,0	-2,0	-1,2	-0,1	0,0	-0,1
październik	1,4	-2,3	-1,1	0,1	-0,1	0,0
listopad	1,0	0,5	1,4	0,0	0,0	0,0
grudzień	-2,7	1,1	1,9	-0,1	0,0	0,1

2. Wskaźnik bezrobocia rejestrowanego

Biorąc pod uwagę liczbę osób bezrobotnych na koniec grudnia 2018 r. i liczbę osób w wieku produkcyjnym na koniec 2017 r. (dostępną jako najaktualniejszą), wskaźnik bezrobocia rejestrowanego w gminach powiatu pilskiego ukształtował się na poniżej przedstawionym poziomie.



Rysunek 1. Liczba osób bezrobotnych oraz wskaźnik bezrobocia rejestrowanego w gminach powiatu pilskiego na koniec grudnia 2018 r.

W powiecie pilskim na koniec grudnia 2018r. wskaźnik wyniósł – 2,9%, w województwie wielkopolskim – 2,4%, a w kraju – 4,1%. W powiecie pilskim, w stosunku do końca 2017r., wskaźnik ten spadł o 0,4 punktu procentowego. Najniższy wskaźnik ukształtował się w gminach: Miasteczko Krajeńskie – 1,8%, Ujście – 2,4% i Białośliwie – 2,4%, a najwyższy w gminach: Łobżenica – 3,5% i Wyrzysk – 3,4%.

3. Nowe rejestracje i wyłączenia z ewidencji osób bezrobotnych

W 2018 roku, podobnie jak w roku 2017, utrzymywała się znaczna rotacja osób bezrobotnych, wyrażająca się stosunkowo wysokim napływem i odpływem z bezrobocia. W okresie od stycznia do grudnia 2018r. **zarejestrowały się** 5.754 osoby bezrobotne. W tym samym okresie **wyłączono z ewidencji bezrobotnych** 6.154 osoby – odpływ z bezrobocia był wyższy od napływu o 400 osób, tj. o 7,0%.

Porównując z analogicznym okresem 2017 roku, napływ do bezrobocia był niższy o 1.285 osób, tj. o 18,3%, również odpływ zmniejszył się o 1.746 osób, tj. o 22,1%.

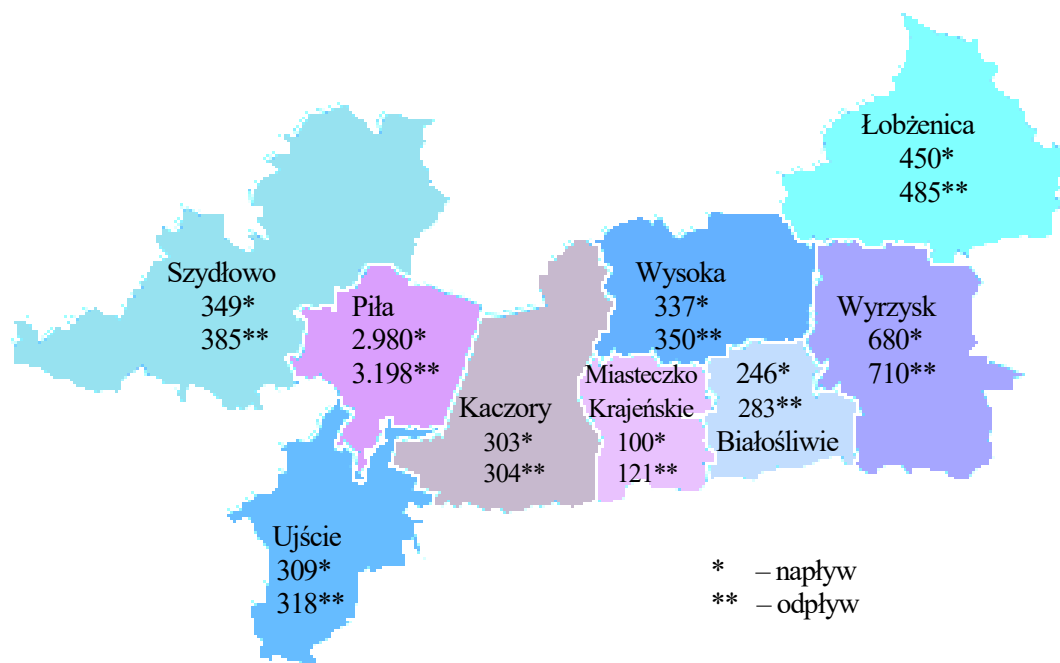
W województwie wielkopolskim w 2018 roku zarejestrowało się 112.631 osób bezrobotnych, natomiast z ewidencji bezrobotnych wyłączono 120.621 osób – odpływ z bezrobocia był wyższy od napływu o 7.990 osób, tj. o 6,6%, a w kraju wyższy o 6,4%.

Porównując z analogicznym okresem 2017 roku, napływ do bezrobocia w województwie wielkopolskim był niższy o 18.842 osoby, tj. o 14,3%, a w kraju – niższy o 13,2%. Natomiast odpływ w województwie wielkopolskim zmniejszył się o 29.692 osoby, tj. o 19,8%, a w kraju był niższy o 18,1%.

W powiecie pilskim spośród osób nowozarejestrowanych dużą grupę stanowiły osoby do 30. roku życia – 38,5%, tj. o 4,1 punktu procentowego mniejsza, aniżeli w Wielkopolsce, osoby długotrwale bezrobotne – 20,2%, tj. o 0,3 punktu procentowego większa aniżeli w Wielkopolsce oraz bez kwalifikacji zawodowych – 25,8%, tj. o 0,7 punktu procentowego większa aniżeli w Wielkopolsce, natomiast osoby bez doświadczenia zawodowego – 21,8%, tj. o 3,4 punktu procentowego większa aniżeli w Wielkopolsce.

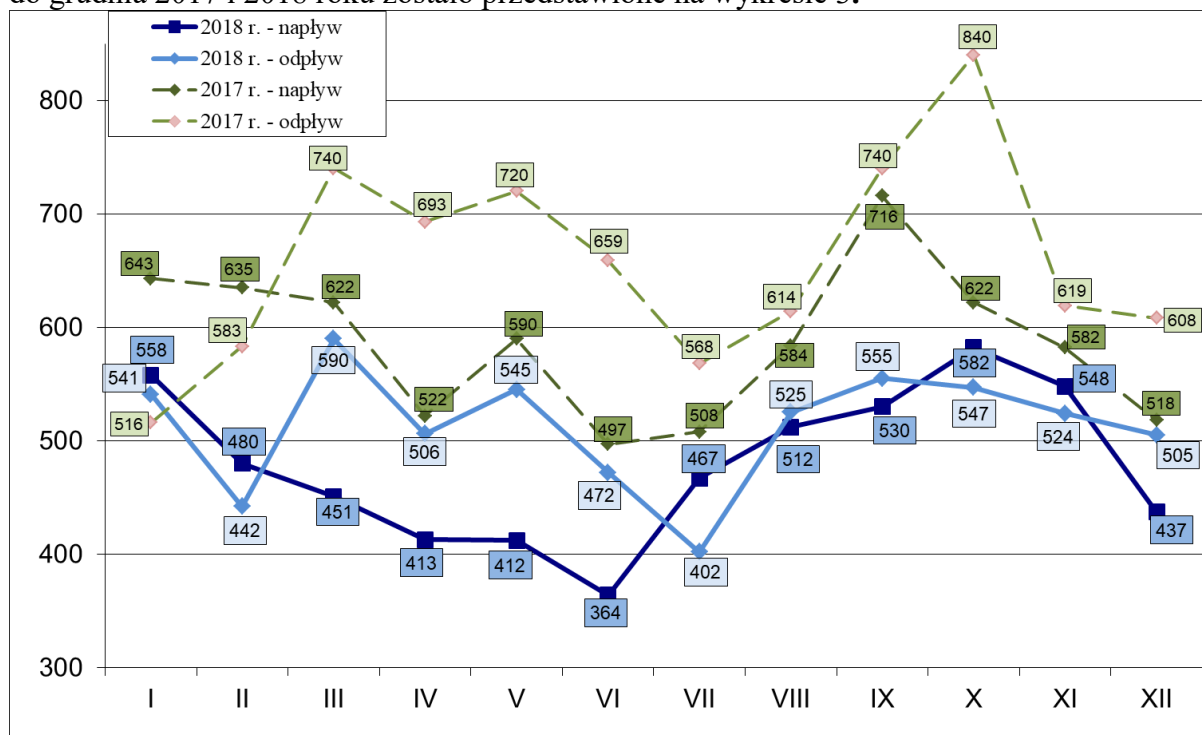
Porównując z 2017 rokiem, udział osób długotrwale bezrobotnych w ogólnej liczbie osób nowozarejestrowanych, zmniejszył się o 3,8 punktu procentowego. Zmniejszył się również udział osób do 30. roku życia – o 2,9 punktu procentowego, osób do 25. roku życia – o 2,8 punktu procentowego, osób powyżej 50. roku życia – o 1,1 punktu procentowego. Zmniejszył się również udział osób bez doświadczenia zawodowego – o 2,4 punktu procentowego. Natomiast zwiększył się udział osób posiadających co najmniej jedno dziecko do 6 roku życia – o 3,2 punktu procentowego oraz osób bez kwalifikacji – o 1,8 punktu procentowego. Natomiast udział osób z niepełnosprawnościami pozostał na tym samym poziomie.

Napływ i odpływ z bezrobocia w poszczególnych gminach powiatu pilskiego w okresie od stycznia do grudnia 2018 r. został przedstawiony na rysunku 2.



Rysunek 2. Napływ i odpływ z bezrobocia w gminach powiatu pilskiego w okresie od stycznia do grudnia 2018r.

Porównanie napływu i odpływu bezrobotnych w powiecie pilskim w okresie od stycznia do grudnia 2017 i 2018 roku zostało przedstawione na wykresie 3.



Wykres 3. Napływ i odpływ bezrobotnych w powiecie pilskim w poszczególnych miesiącach 2017 i 2018 r.

Spośród osób zarejestrowanych w okresie od stycznia do grudnia 2018 r., po raz pierwszy zarejestrowały się 962 osoby, tj. 16,7%, natomiast po raz kolejny 4.792 osoby, tj. 83,3%. Porównując z 2017 rokiem, udział osób rejestrujących się po raz pierwszy w ogólnej liczbie nowozarejestrowanych oraz udział kolejnych rejestracji zmniejszył się o 0,4 punktu procentowego.

W województwie wielkopolskim w 2018 roku udział osób zarejestrowanych pierwszy raz w ogólnej liczbie nowych rejestracji wyniósł 20,5% i był wyższy od udziału w powiecie pilskim o 3,8 punktu procentowego, natomiast kolejne rejestracje stanowiły 79,5% ich ogólnej liczby, tj. o 3,8 punktu procentowego mniej niż w powiecie pilskim.

Ponadto, w 2018 r. w powiecie pilskim zarejestrowało się 4.937 osób poprzednio pracujących, tj. o 1.012 osób (o 17,0%) mniej aniżeli w 2017r. Zanotowano wzrost udziału osób poprzednio pracujących wśród osób nowozarejestrowanych o 1,3 punktu procentowego w stosunku do 2017 r. Udział tej grupy w ogólnym napływie do bezrobocia wyniósł 85,8%.

Wysoki udział kolejnych rejestracji oraz osób poprzednio pracujących w ogólnej liczbie napływu do bezrobocia wskazuje na to, że pilski rynek pracy jest rynkiem o znacznym udziale sezonowego zatrudnienia – zatrudnienia na czas określony.

Udział osób poprzednio pracujących w ogólnej liczbie nowozarejestrowanych osób wyniósł w Wielkopolsce w 2018 roku 88,7% i był o 0,8 punktu procentowego wyższy aniżeli w roku 2017 oraz o 2,9 punktu procentowego wyższy aniżeli w powiecie pilskim.

Spośród 6.154 osób wyłączonych z ewidencji bezrobotnych w 2018r., największą grupę – 2.479 osób, tj. 40,3% stanowiły osoby, które zostały wyrejestrowane z powodu niepotwierdzenia gotowości do podjęcia pracy. Udział ten był wyższy o 2,5 punktu procentowego aniżeli w 2017 roku.

Kolejną, co do wielkości grupą osób wyłączonych z ewidencji były te, które zostały wyrejestrowane z powodu podjęcia pracy. Było to 2.260 osób, tj. 36,7% ogółu wyłączeń.

Z powodu rozpoczęcia stażu (łącznie z bonami stażowymi) wyłączono 441 osób, tj. 7,2% ogólnej liczby wyłączeń (w 2017 r. – 563 osoby, tj. 7,1%), z powodu rozpoczęcia szkolenia (łącznie z bonami szkoleniowymi) 148 osób, tj. 2,4% (w 2017 r. – 121 osób, tj. 1,5%), a z powodu rozpoczęcia prac społecznie użytecznych (łącznie z Programem Aktywizacja i Integracja) 79 osób, tj. 1,3% (w 2017 r. – 102 osoby, tj. 1,3%). Dobrowolna rezygnacja ze statusu bezrobotnego była powodem wyłączenia 345 osób, co stanowiło 5,6% ogółu wyłączeń (w 2017 r. – 410 osób, tj. 5,2%). Z innych przyczyn wyłączono 230 osób, tj. 3,7% ogólnej liczby wyłączeń (w 2017r. – 271 osób tj. 3,4% ogólnej liczby wyłączeń).

Odmowa bez uzasadnionej przyczyny przyjęcia propozycji odpowiedniej pracy lub innej formy pomocy, w tym w ramach PAI była przyczyną wyłączenia 85 osób, co stanowiło 1,4% ogółu wyłączeń (o 1,9 punktu procentowego mniej niż w 2017 roku).

Wśród osób wyłączonych z ewidencji bezrobotnych w 2018 r. najliczniej reprezentowaną grupę stanowiły osoby do 30. roku życia, wyłączono 2.264 osoby, czyli 36,8% ogółu wyłączeń, w tym do 25. roku życia wyłączono 1.250 osób, tj. 20,3% ogółu wyłączonych, osoby długotrwale bezrobotne – 1.464 osoby, tj. 23,8% ogółu wyłączeń, a osoby powyżej 50. roku życia – 1.251, tj. 20,3%. W 2017 r. najwięcej wyłączono osób do 30. roku życia - 3.004, czyli 38,0% ogółu wyłączonych, w tym do 25. roku życia wyłączono 1.760 osób, tj. 22,3% ogółu wyłączonych, osób długotrwale bezrobotnych – 2.069 osób, tj. 26,2% ogółu wyłączonych, a osób po 50. roku życia – 1.679, tj. 21,3%.

4. Zwolnieni z przyczyn nietyczących pracowników

W 2018 roku zarejestrowało się w Urzędzie 75 osób zwolnionych z przyczyn nietyczących pracowników – o 2 osoby, tj. o 2,6% mniej niż w roku 2017. Zarejestrowane osoby stanowiły 1,3% nowych rejestracji, tj. o 0,2 punktu procentowego mniej niż w roku 2017.

Na koniec 2018 roku były zarejestrowane 53 osoby zwolnione z przyczyn nietyczących pracowników i stanowiły one 2,2% ogółu zarejestrowanych bezrobotnych. W porównaniu z końcem 2017 roku ich liczba wzrosła o 3 osoby, tj. o 6,0%, a ich udział w ogólnej liczbie bezrobotnych wzrósł o 0,4 punktu procentowego.

Na koniec 2018 roku udział osób zwolnionych z przyczyn nietyczących pracowników wyniósł w Wielkopolsce - 5,2% i był wyższy niż w powiecie pilskim o 3,0 punkty procentowe.

W okresie od stycznia do grudnia 2018 roku zwolnienia z przyczyn nietyczących pracowników zgłosił 1 zakład pracy – 4 osoby, tj. o 3 zakłady pracy i o 38 osób mniej niż w 2017r.

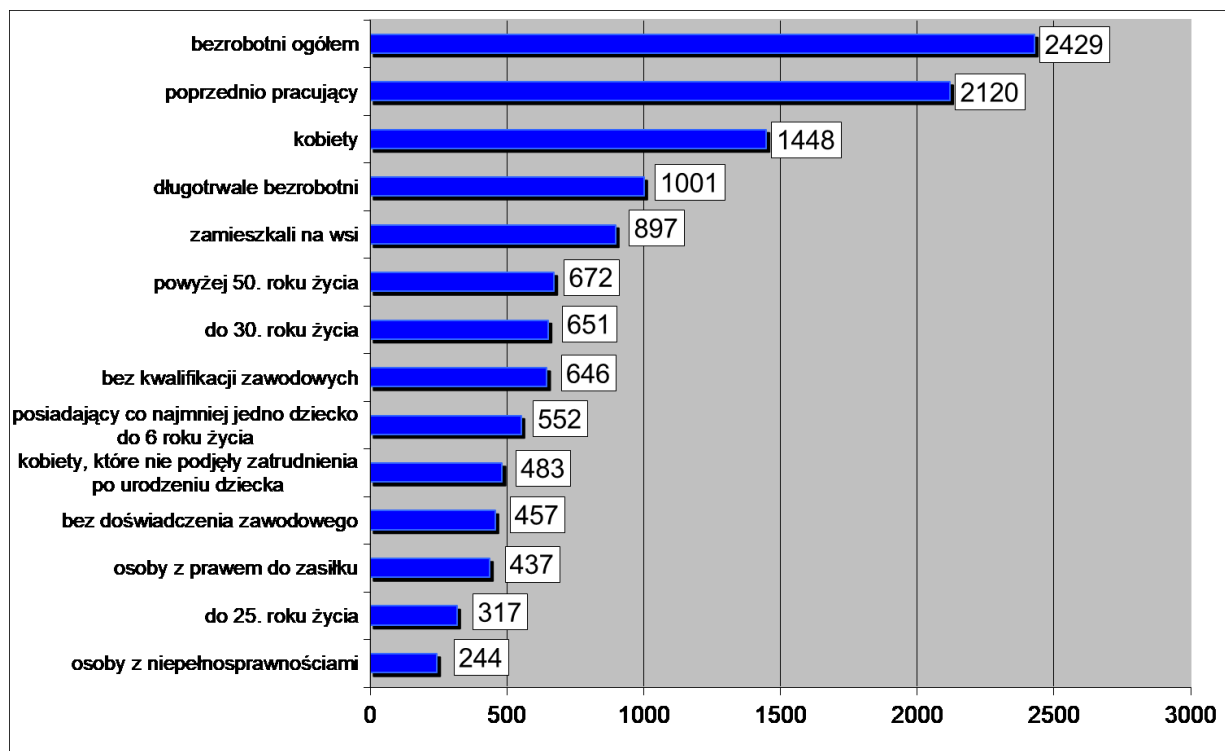
W złożonym zgłoszeniu zamiaru rozwiązania stosunków pracy, jako powody zwolnień, pracodawca wskazał przede wszystkim:

- zamknięcie sklepów formatu Hipermarket,
- zamknięcie niektórych działów w wybranych jednostkach organizacyjnych,
- zmiany struktur w sklepach na stanowiskach podstawowych i osób sprawujących nadzór nad pracownikami,
- reorganizacja zakładu pracy polegająca na zmianie struktury kierowniczej wybranych sklepów w związku ze zmianą systemu zarządzania procesami w sklepach.

W analizowanym okresie – zwolnień z przyczyn nie dotyczących pracowników dokonał 1 zakład pracy, było to mniej o 5 zakładów pracy i 56 osób aniżeli w 2017 roku.

5. Wybrane kategorie osób bezrobotnych

Wybrane kategorie osób bezrobotnych zarejestrowanych w końcu grudnia 2018 r. zostały przedstawione na wykresie 4.



Wykres 4. Wybrane kategorie osób bezrobotnych w powiecie pilskim – stan na koniec grudnia 2018 r.

5.1. Poprzednio pracujący

Na koniec grudnia 2018 r. w ewidencji bezrobotnych zarejestrowanych było 2.120 osób poprzednio pracujących, a ich udział w ogólnej liczbie osób bezrobotnych wyniósł 87,3% i był o 0,1 punktu procentowego wyższy aniżeli na koniec grudnia 2017 r.

Udział pracujących przed rejestracją kobiet w ogólnej liczbie osób pracujących przed rejestracją wyniósł 58,3% i był niższy o 0,4 punktu procentowego od udziału na koniec grudnia 2017 r. Udział pracujących przed rejestracją mężczyzn wzrósł, w porównaniu z końcem grudnia 2017 r., o 0,4 punktu procentowego i wyniósł 41,7%.

W gminach powiatu pilskiego udział osób pracujących przed rejestracją w ogólnej liczbie zarejestrowanych osób bezrobotnych na koniec grudnia 2018 roku ukształtował się na niższym wymienionym poziomie:

– gmina Białosłowie	– 93,3%,
– miasto i gmina Wyrzysk	– 89,3%,
– miasto Piła	– 87,8%,
– miasto i gmina Wysoka	– 87,2%,
– miasto i gmina Ujście	– 86,0%,
– gmina Kaczory	– 85,7%,
– gmina Szydłowo	– 85,2%,
– miasto i gmina Łobżenica	– 83,7%,
– gmina Miasteczko Krajeńskie	– 80,6%.

W województwie wielkopolskim udział osób poprzednio pracujących na koniec grudnia 2018 r. wyniósł 89,9% i był o 2,6 punktu procentowego wyższy aniżeli w powiecie pilskim, natomiast w kraju udział ten ukształtował się na poziomie 86,6% i był o 0,7 punktu procentowego niższy aniżeli w powiecie pilskim.

5.2. Bezrobotni według płci

Liczba bezrobotnych kobiet na koniec grudnia 2018 r. wyniosła 1.448 osób, czyli w porównaniu z końcem 2017 r. była niższa o 253 kobiety, tj. o 14,9%. Udział kobiet w ogólnej liczbie bezrobotnych wyniósł 59,6% i był niższy o 0,5 punktu procentowego.

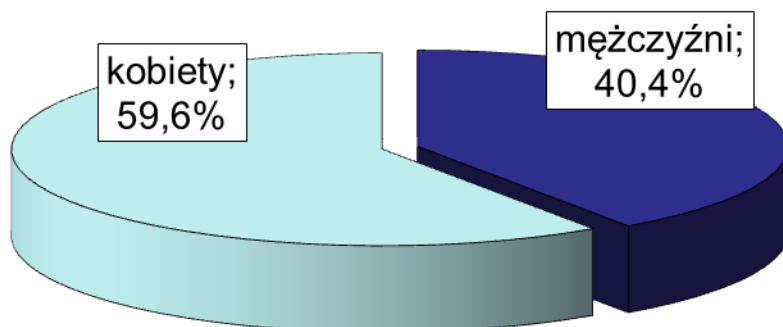
Najwyższy odsetek bezrobotnych kobiet zanotowano w gminie Miasteczko Krajeńskie – 75,0% oraz w gminie Białosłowie – 65,3%.

Najniższy odsetek bezrobotnych kobiet odnotowany został w mieście i gminie Ujście – 55,4% i w mieście Piła – 56,6%. W pozostałych gminach powiatu udział bezrobotnych kobiet do ogółu bezrobotnych wyniósł: w gminie Szydłowo – 59,2%, w mieście i gminie Wysoka – 61,7%, w gminie Kaczory – 63,5%, w mieście i gminie Łobżenica – 64,6% oraz w mieście i gminie Wyrzysk – 64,9%.

Na krajowym rynku pracy na koniec grudnia 2018 r. udział bezrobotnych kobiet wśród ogólnej liczby osób bezrobotnych wyniósł 56,0%, natomiast w województwie wielkopolskim – 61,8%.

Liczba bezrobotnych mężczyzn w powiecie pilskim na koniec grudnia 2018 r. wyniosła 981 osób, a ich udział w ogólnej liczbie osób bezrobotnych wyniósł 40,4%.

Na wykresie poniżej przedstawiono procentowy udział kobiet i mężczyzn w strukturze bezrobotnych w powiecie pilskim (stan na koniec grudnia 2018 r.).



Wykres 5. Bezrobotni w powiecie pilskim w podziale na płeć – stan na koniec 2018 r.

W większości grup osób bezrobotnych, udział kobiet przewyższał udział mężczyzn – wyjątkiem były 2 grupy: osób bezrobotnych powyżej 50. roku życia, w której udział mężczyzn wyniósł 59,4% oraz osób z niepełnosprawnościami, w której mężczyźni stanowili 51,6%.

Udział kobiet był wyższy wśród następujących grup osób bezrobotnych:

- posiadających co najmniej jedno dziecko z niepełnosprawnościami do 18 roku życia – 90,0%,
- posiadających co najmniej jedno dziecko do 6 roku życia – 91,7%,
- bez doświadczenia zawodowego – 69,6%,
- osób w okresie 12 miesięcy od dnia ukończenia nauki – 56,7%,
- do 30. roku życia – 70,4%, w tym do 25. roku życia – 66,6%,
- bez kwalifikacji zawodowych – 66,4%,
- długotrwale bezrobotnych – 66,9%,
- zamieszkałych na wsi – 63,1%.

5.3. Bezrobocie na wsi

Na koniec grudnia 2018 r. liczba osób bezrobotnych zamieszkałych na wsi wyniosła 897 osób, a ich udział w ogólnej liczbie bezrobotnych wyniósł 36,9%. W porównaniu z końcem 2017 roku było zarejestrowanych mniej o 137 osób, natomiast wyższy był udział tej kategorii osób w ogólnej liczbie bezrobotnych o 0,3 punktu procentowego.

Porównując z województwem wielkopolskim oraz krajem wskaźnik ten był niższy odpowiednio o: 11,0 punktów procentowych i 9,3 punktów procentowych.

Ponad połowa osób bezrobotnych zamieszkałych na wsi nie posiadała wykształcenia średniego – gimnazjalne i poniżej posiadało 278 osób, tj. 31,0%, zasadnicze zawodowe – 287 osób, tj. 32,0%. Wykształcenie policealne i średnie zawodowe posiadało 210 osób, tj. 23,4%, wyższe – 62 osoby, tj. 6,9%, a średnie ogólnokształcące – 60 osób, tj. 6,7% ogółu.

Większość bezrobotnych mieszkańców wsi znajdowała się w przedziale wiekowym od 18 do 34 lat – 427 osób, tj. 47,6% ogółu. W grupie osób od 35 do 54 roku życia znajdowało się 328 osób, tj. 36,6%, natomiast powyżej 55. roku życia było zarejestrowanych 142 mieszkańców wsi – 15,8% ogółu.

Biorąc pod uwagę staż pracy osób bezrobotnych mieszkających na wsi, największą grupę stanowiły osoby ze stażem od 1 roku do lat 5 – 229 osób, tj. 25,5% ogółu. Kolejną pod względem wielkości to grupa od 5 do 10 roku – 150 osób, tj. 16,7%, natomiast najmniej osób posiadało ponad trzydziestoletni staż pracy – 38 osób, tj. 4,2% ogółu.

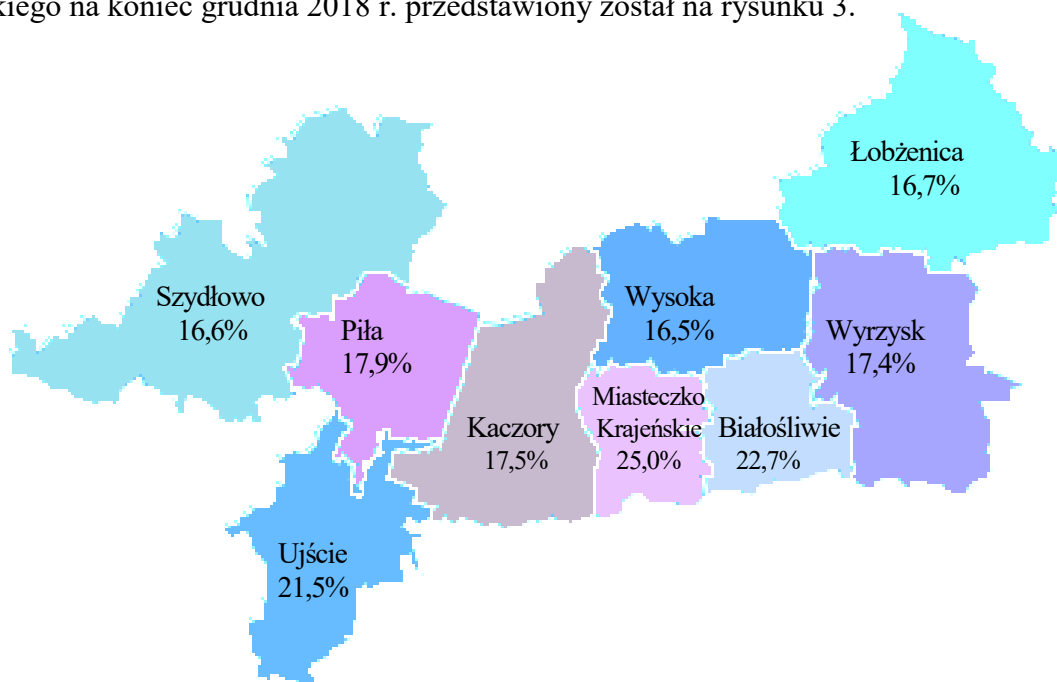
Udział osób do 30. roku życia w ogólnej liczbie zarejestrowanych osób bezrobotnych mieszkających na wsi wyniósł na koniec grudnia 2018 r. – 33,1%, w tym do 25. roku życia – 50,5% tej grupy, osób długotrwale bezrobotnych – 42,4%, a osób powyżej 50. roku życia – 25,6%.

5.4. Bezrobotni z prawem do zasiłku

Na koniec 2018 r. zarejestrowanych było 437 osób z prawem do zasiłku, a ich udział w ogólnej liczbie bezrobotnych wyniósł 18,0% i był o 1,9 punktu procentowego wyższy niż na koniec 2017 r.

W województwie wielkopolskim udział osób bezrobotnych z prawem do zasiłku na koniec 2018r. wyniósł 19,3%, natomiast w kraju – 15,8%.

Udział osób z prawem do zasiłku w ogólnej liczbie osób bezrobotnych w gminach powiatu pilskiego na koniec grudnia 2018 r. przedstawiony został na rysunku 3.



Rysunek 3. Udział osób z prawem do zasiłku w ogólnej liczbie osób bezrobotnych – stan na koniec grudnia 2018 r.

5.5. Bezrobotni do 30. roku życia, w tym do 25. roku życia

W okresie od stycznia do grudnia 2018 r. zarejestrowało się 2.214 osób bezrobotnych do 30. roku życia i stanowiły one 38,5% ogólnej liczby nowych rejestracji, w tym do 25. roku życia, tj. 56,5% tej grupy, a 21,7% ogółu bezrobotnych. Z ewidencji bezrobotnych wyłączono 2.264 osoby, tj. 36,8%, w tym do 25. roku życia 1.250 osób, tj. 55,2% tej grupy, w tym z tytułu:

- podjęcia pracy - 775 osób tj. 34,2%,
(w tym do 25. roku życia 406 osób,
tj. 52,4%),
- rozpoczęcia szkolenia, stażu i prac społecznie użytecznych - 324 osoby tj. 14,3%,
(w tym do 25. roku życia 183 osoby,
tj. 56,5%),
- niepotwierdzenia gotowości do podjęcia pracy lub odmowy bez uzasadnionej przyczyny przyjęcia propozycji odpowiedniej pracy lub innej formy pomocy, w tym w ramach PAI lub dobrowolnej rezygnacji ze statusu bezrobotnego. - 1.123 osoby tj. 49,6%,
(w tym do 25. roku życia 643 osoby,
tj. 57,3%).

Według stanu na koniec grudnia 2018 r. w ewidencji bezrobotnych zarejestrowanych było 651 osób do 30. roku życia, tj. 26,8% ogółu bezrobotnych, w tym do 25. roku życia – 317 osób, tj. 48,7% tej grupy osób bezrobotnych, a 13,1% ogółu bezrobotnych. W grupie osób do 30. roku życia było to mniej o 117 osób, czyli o 15,2%, w tym do 25. roku życia było to o 60 osób, czyli o 15,9% mniej, niż na koniec grudnia 2017 r., a udział osób do 30. roku życia w ogólnej liczbie osób bezrobotnych spadł o 0,3 punktu procentowego.

W powiecie pilskim wskaźnik osób bezrobotnych do 30. roku życia (26,8%) był niższy o 0,8 punktu procentowego aniżeli w województwie wielkopolskim (27,6%), w tym do 25. roku życia (13,1%) był niższy o 0,4 punktu procentowego niż w województwie wielkopolskim (13,5%).

Największa grupa zarejestrowanych w Powiatowym Urzędzie Pracy w Pile osób bezrobotnych do 30. roku życia charakteryzowała się stażem pracy od 1 do 5 lat (34,1%), wykształceniem gimnazjalnym i poniżej (30,9%) oraz policealnym i średnim zawodowym (24,6%). Udział osób z wyższym wykształceniem wyniósł 11,8%. Osoby wykształcone na poziomie zasadniczej szkoły zawodowej stanowiły 18,6%, a szkoły średniej ogólnokształcącej – 14,1 %.

Kobiety w tej grupie były lepiej wykształcone od mężczyzn – ich udział wśród osób posiadających wykształcenie wyższe wyniósł 68,8%, wśród osób wykształconych na poziomie szkoły policealnej i średniej zawodowej – 70,6% i wśród osób posiadających wykształcenie średnie ogólnokształcące – 80,4%.

5.6. Bezrobotni powyżej 50. roku życia

W okresie od stycznia do grudnia 2018 r. zarejestrowało się 1.075 osób bezrobotnych powyżej 50. roku życia, tj. o 316 osób (o 22,7%) mniej niż w 2017 roku. W analizowanym okresie z ewidencji bezrobotnych wyłączono natomiast 1.251 osób, tj. mniej o 428 osób w porównaniu z 2017r., w tym z tytułu:

- | | | |
|---|-----------|--------|
| • podjęcia pracy | 441 osób | 35,3%, |
| • rozpoczęcia szkolenia, stażu, prac społecznie użytecznych | 107 osób | 8,6%, |
| • niepotwierdzenia gotowości do podjęcia pracy lub odmowy bez uzasadnionej przyczyny przyjęcia propozycji odpowiedniej pracy lub innej formy pomocy, w tym w ramach PAI lub dobrowolnej rezygnacji ze statusu bezrobotnego. | 542 osoby | 43,3%. |

Na koniec grudnia 2018 r. liczba bezrobotnych powyżej 50. roku życia wyniosła 672 osoby, co stanowiło 27,7% ogółu bezrobotnych. Liczba ta była niższa o 176 osób, tj. o 20,8%, a wskaźnik udziału tej grupy osób w ogólnej liczbie osób bezrobotnych był niższy o 2,3 punkty procentowe.

Grupę bezrobotnych powyżej 50. roku życia charakteryzują: niski poziom kwalifikacji zawodowych wyrażający się 68,9% udziałem osób z wykształceniem zasadniczym zawodowym oraz gimnazjalnym i poniżej oraz długim stażem pracy – 46,9% osób posiadało staż pracy powyżej 20 lat, a 29,8% posiadało staż pracy w przedziale od 10 do 20 lat. Tylko 5,7% osób posiadało wykształcenie wyższe.

5.7. Osoby długotrwale bezrobotne

W okresie od stycznia do grudnia 2018 r. zarejestrowały się 1.162 osoby długotrwale bezrobotne, tj. o 526 osób (o 31,2%) mniej niż w 2017 roku. W analizowanym okresie z ewidencji wyłączono natomiast 1.464 osoby, tj. mniej o 605 osób w porównaniu z 2017 rokiem, w tym z tytułu:

- | | | |
|---|-----------|--------|
| • podjęcia pracy | 387 osób | 26,4%, |
| • rozpoczęcia szkolenia, stażu i prac społecznie użytecznych | 183 osoby | 12,5%, |
| • niepotwierdzenia gotowości do podjęcia pracy lub odmowy bez uzasadnionej przyczyny przyjęcia propozycji odpowiedniej pracy lub innej formy pomocy, w tym w ramach PAI lub dobrowolnej rezygnacji ze statusu bezrobotnego. | 735 osób | 50,2%. |

Liczba osób długotrwale bezrobotnych, tj. pozostających w ewidencji Urzędu Pracy łącznie przez okres ponad 12 miesięcy w okresie ostatnich dwóch lat, na koniec grudnia 2018 r. wyniosła 1.001 osób i była o 302 osoby mniejsza aniżeli na koniec 2017r. Udział tej kategorii osób w ogólnej liczbie bezrobotnych ukształtował się na poziomie 41,2% – o 4,9 punktów procentowych niższym niż na koniec grudnia 2017 r.

W powiecie pilskim wskaźnik ten był niższy o 1,7 punktu procentowego aniżeli w Wielkopolsce (42,9%) oraz niższy o 11,2 punktów procentowych aniżeli w kraju (52,4).

Wśród osób długotrwale bezrobotnych dominowały kobiety, których udział wyniósł 66,9%. Wysoki w tej grupie był udział osób o najniższych kwalifikacjach. Wykształceniem zasadniczym zawodowym oraz gimnazjalnym i niższym charakteryzowało się 55,5% osób spośród tej grupy.

5.8. Bezrobotni bez kwalifikacji zawodowych

W ciągu 12 miesięcy 2018 roku zarejestrowały się 1.482 osoby bez kwalifikacji zawodowych i stanowiły one 25,8% ogólnej liczby nowych rejestracji, natomiast na koniec grudnia 2018 r. w ewidencji bezrobotnych zarejestrowanych było 646 osób bez kwalifikacji zawodowych i stanowiły one 26,6% ogółu bezrobotnych. W porównaniu do grudnia 2017 r. ich udział w ogólnej liczbie osób bezrobotnych zwiększył się o 0,9 punktu procentowego. W tej kategorii osób bezrobotnych dominowały kobiety, których udział wyniósł 66,4%.

W powiecie pilskim wskaźnik ten był na takim samym poziomie jak w województwie wielkopolskim (26,6%) oraz niższym o 4,3 punkty procentowe aniżeli w kraju (30,9%).

5.9. Bezrobotni bez doświadczenia zawodowego

Osób bez doświadczenia zawodowego zarejestrowało się w 2018 roku – 1.254 tj. 21,8% ogółu nowych rejestracji, natomiast liczba zarejestrowanych osób bezrobotnych bez doświadczenia zawodowego w końcu grudnia 2018 r. wyniosła 457 osób i stanowiła ona 18,8% ogółu bezrobotnych. W porównaniu do grudnia 2017 r. ich udział w ogólnej liczbie osób bezrobotnych zmniejszył się o 1,1 punktu procentowego.

W/w wskaźnik był wyższy niż w województwie wielkopolskim o 3,2 punkty procentowe.

Wśród osób bezrobotnych nieposiadających doświadczenia zawodowego dominowały kobiety, stanowiąc 69,6% tej grupy.

5.10. Osoby z niepełnosprawnościami

Na koniec grudnia 2018 r. w Powiatowym Urzędzie Pracy zarejestrowane były 293 osoby z niepełnosprawnościami, z tego 244 osoby bezrobotne i 49 osób poszukujących pracy niepozostających w zatrudnieniu. W powiecie pilskim liczba bezrobotnych osób z niepełnosprawnościami stanowiła 10,0% ogółu bezrobotnych, w województwie wielkopolskim – 8,0%, a w kraju – 6,3%.

W porównaniu z końcem grudnia 2017 r. zanotowano spadek liczby bezrobotnych osób z niepełnosprawnościami o 86, tj. o 26,1%. Liczba osób z niepełnosprawnościami poszukujących pracy niepozostających w zatrudnieniu zmniejszyła się o 12 osób, tj. o 19,7%. Udział kobiet wśród bezrobotnych osób z niepełnosprawnościami wyniósł 48,4%, natomiast wśród osób z niepełnosprawnościami poszukujących pracy niepozostających w zatrudnieniu – 34,7%.

Większość zarejestrowanych osób bezrobotnych z niepełnosprawnościami nie posiadała wykształcenia średniego – 35,7% osób z tej grupy wykształconych było na poziomie zasadniczej szkoły zawodowej, a na poziomie gimnazjum i poniżej – 25,8%. Ponad połowa osób z tej grupy (66,8%) była w wieku powyżej 45 lat.

6. Profilowanie pomocy dla osób bezrobotnych

W Powiatowym Urzędzie Pracy w Pile spośród osób zarejestrowanych na koniec grudnia 2018r., profil pomocy ustalony został dla 2.375 osób bezrobotnych.

I profil pomocy posiadają osoby „blisko rynku pracy, aktywnie szukające zatrudnienia”. Dostępne dla nich są, m.in. pośrednictwo pracy, a w uzasadnionych przypadkach poradnictwo zawodowe, szkolenia, dotacje na podjęcie działalności gospodarczej oraz bony szkoleniowe, stażowe, zatrudnieniowe i na zasiedlenie adresowane do bezrobotnych do 30. roku życia. Na koniec grudnia 2018 roku I profil pomocy ustalono jedynie dla 69 osób, tj. 2,9% ogółu osób, którym ustalono profil pomocy.

II profil pomocy mają osoby wymagające wsparcia w powrocie na rynek pracy. Dla nich dostępne są usługi i instrumenty rynku pracy z wyłączeniem Programu Aktywizacja i Integracja, m.in. staże, szkolenia, prace społecznie użyteczne, subsydiowane zatrudnienie, dotacje na podjęcie działalności gospodarczej. Na koniec grudnia 2018 roku II profil pomocy ustalono dla 1.702 osób, tj. 71,7% ogółu sprofilowanych.

Profil III pomocy dotyczy bezrobotnych oddalonych od rynku. Mogą one skorzystać z udziału w Programie Aktywizacja i Integracja realizowanym przez PUP wspólnie z ośrodkami pomocy społecznej, aktywizacji przez agencje zatrudnienia, udziału w programach specjalnych, w zatrudnieniu socjalnym albo z podjęcia pracy w spółdzielniach socjalnych utworzonych przez osoby prawne, w uzasadnionych przypadkach z poradnictwa zawodowego. Na koniec 2018 roku III profil pomocy ustalono dla 604 osób, tj. 25,4% ogółu osób, dla których ustalono profil pomocy.

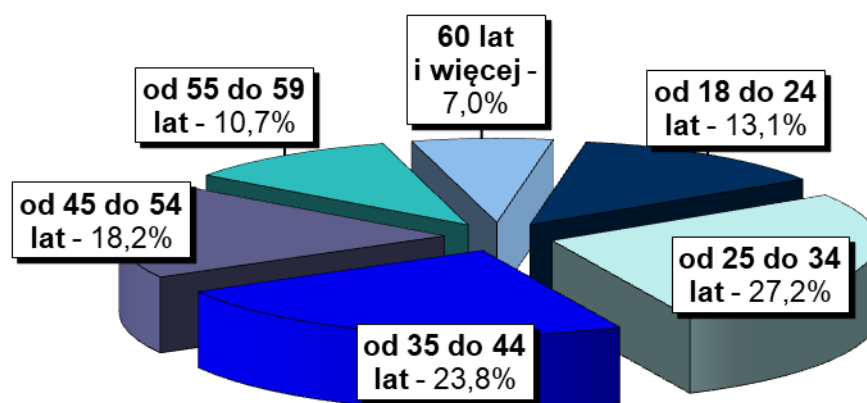
Wyszczególnienie	Liczba bezrobotnych z ustalonym profilem pomocy	
	wg stanu na dzień 31.12.2018	wg stanu na dzień 31.12.2017
Ogółem	2.375	2.717
z tego	profil I	69
	profil II	1.702
	profil III	604

7. Struktura osób bezrobotnych

7.1. Bezrobotni według wieku

Wśród osób bezrobotnych zarejestrowanych w Powiatowym Urzędzie Pracy w Pile na koniec grudnia 2018 r. najliczniejszą grupę stanowiły osoby od 25 do 34 roku życia – 662 osoby, tj. 27,2% ogółu. Było to o 103 osoby mniej aniżeli na koniec 2017 roku. Grupa osób z przedziału od 35 do 44 lat stanowiła 579 osób, tj. 23,8% ogółu. Najmniej liczne grupy wiekowe stanowiły osoby od 55 do 59 roku życia – 259 osób, tj. 10,7% oraz od 60 lat i więcej – 169 osób, tj. 7,0% ogółu.

Strukturę osób bezrobotnych w powiecie pilskim według wieku na koniec 2018 roku przedstawiono na wykresie 6.



Wykres 6. Struktura osób bezrobotnych według wieku – stan na koniec 2018 r.

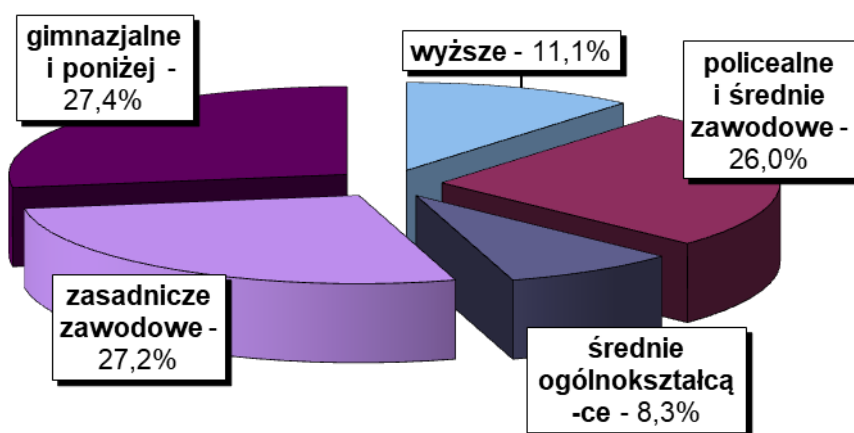
Porównanie udziału poszczególnych grup wiekowych osób bezrobotnych w ogólnej liczbie bezrobotnych na koniec 2017 i 2018 roku przedstawiono w tabeli poniżej.

KATEGORIA		Udział w ogólnej liczbie bezrobotnych (%)	
		na koniec 2018 r.	na koniec 2017 r.
wiek	od 18 do 24 lat	13,1	13,3
	od 25 do 34 lat	27,2	27,0
	od 35 do 44 lat	23,8	21,4
	od 45 do 54 lat	18,2	17,9
	od 55 do 59 lat	10,7	13,7
	od 60 lat i więcej	7,0	6,7

7.2. Bezrobotni według wykształcenia

Charakteryzując osoby bezrobotne zarejestrowane w Powiatowym Urzędzie Pracy w Pile na koniec grudnia 2018 roku pod względem posiadanego wykształcenia należy podkreślić, że najliczniejsza była grupa osób posiadających wykształcenie gimnazjalne i poniżej – 665 osób, tj. 27,4% ogółu. Bardzo liczna była również grupa osób z wykształceniem zasadniczym zawodowym – 660 osób, tj. 27,2% ogółu oraz z wykształceniem policealnym i średnim zawodowym – 631 osób, tj. 26,0% ogółu. Wyższe wykształcenie posiadało 270 osób, tj. 11,1% ogółu, natomiast najmniej osób posiadało wykształcenie średnie ogólnokształcące – 203 osoby, tj. 8,3% ogółu.

Struktura osób bezrobotnych zarejestrowanych w PUP w Pile według wykształcenia na koniec 2018 r. została przedstawiona na wykresie 7.



Wykres 7. Struktura osób bezrobotnych według wykształcenia – stan na koniec 2018 r.

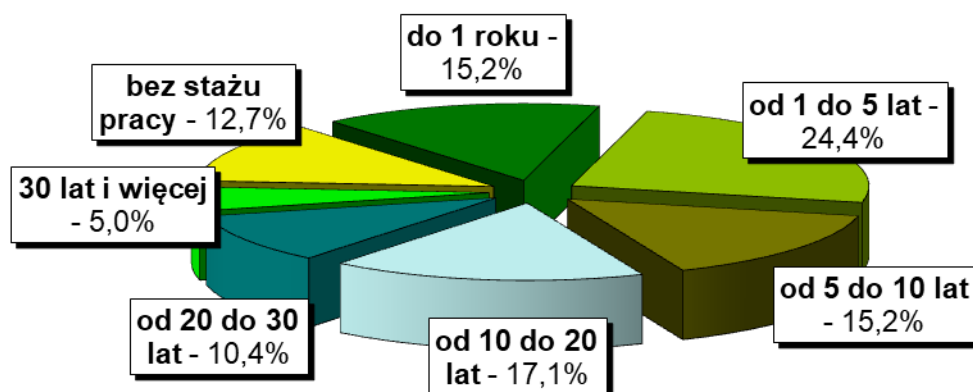
Porównanie udziału grup osób bezrobotnych posiadających poszczególne poziomy wykształcenia w ogólnej liczbie bezrobotnych na koniec 2017 i 2018 roku zostało przedstawione w tabeli poniżej.

KATEGORIA		Udział w ogólnej liczbie bezrobotnych (%)	
		na koniec 2018 r.	na koniec 2017 r.
wykształcenie	wyższe	11,1	12,5
	policealne i średnie zawodowe	26,0	24,5
	średnie ogólnokształcące	8,3	7,5
	zasadnicze zawodowe	27,2	27,4
	gimnazjalne i poniżej	27,4	28,1

7.3. Bezrobotni według stażu pracy

Na koniec 2018 r. wśród zarejestrowanych osób bezrobotnych najliczniejszą grupę stanowiły osoby ze stażem od 1 roku do 5 lat – 593 osoby, tj. 24,4% ogółu. Liczną była również grupa osób ze stażem od 10 do 20 lat – 415 osób, tj. 17,1% oraz od 5 do 10 lat – 370 osób, tj. 15,2% ogółu. Najmniej osób posiadało ponad 30 lat stażu pracy – 121 osób, tj. 5,0% ogółu.

Struktura osób bezrobotnych według stażu pracy w końcu 2018 r. została przedstawiona na wykresie poniżej.



Wykres 8. Struktura osób bezrobotnych według stażu pracy – stan na koniec 2018 r.

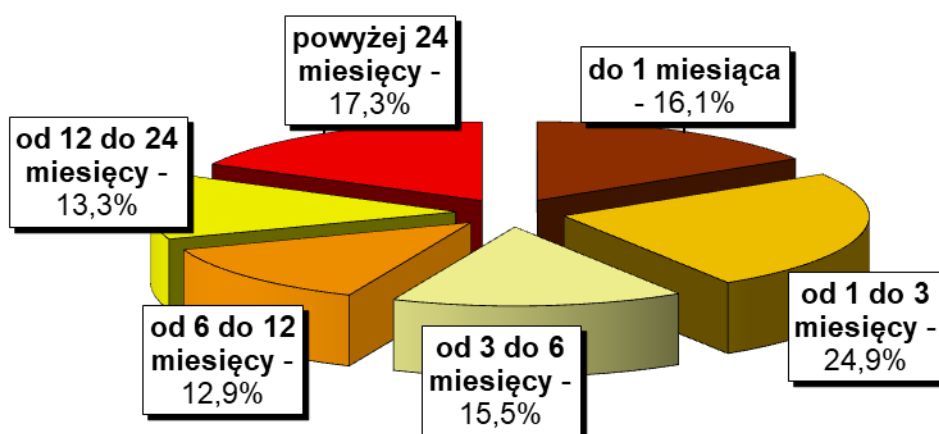
Porównanie udziału grup osób bezrobotnych posiadających określony staż pracy w ogólnej liczbie bezrobotnych na koniec 2017 i 2018 r. przedstawiono w tabeli poniżej.

KATEGORIA		Udział w ogólnej liczbie bezrobotnych (%)	
		na koniec 2018 r.	na koniec 2017 r.
staż pracy	do 1 roku	15,2	16,3
	od 1 do 5 lat	24,4	22,2
	od 5 do 10 lat	15,2	14,4
	od 10 do 20 lat	17,1	18,0
	od 20 do 30 lat	10,4	10,9
	powyżej 30 lat	5,0	5,4
	bez stażu pracy	12,7	12,8

7.4. Bezrobotni według czasu pozostawania bez pracy

Wśród osób bezrobotnych zarejestrowanych w PUP w Pile na koniec 2018 r. najliczniejszą grupę stanowiły osoby pozostające bez pracy od 1 do 3 miesięcy – 604 osoby, tj. 24,9% ogółu. Liczną była również grupa osób pozostających bez pracy powyżej 24 miesięcy – 421 osób, tj. 17,3%. Najmniej liczną grupę stanowiły osoby pozostające bez pracy od 6 do 12 miesięcy – 312 osób, tj. 12,9% ogółu.

Strukturę osób bezrobotnych w powiecie pilskim według czasu pozostawania bez pracy na koniec 2018 r. przedstawiono na wykresie 9.



Wykres 9. Struktura osób bezrobotnych według czasu pozostawania bez pracy – stan na koniec 2018 r.

Porównanie udziału grup osób bezrobotnych według czasu pozostawania bez pracy w ogólnej liczbie bezrobotnych na koniec 2017 i 2018r. przedstawiono w tabeli poniżej.

KATEGORIA		Udział w ogólnej liczbie bezrobotnych (%)	
		na koniec 2018 r.	na koniec 2017 r.
czas pozostawania bez pracy	do 1 miesiąca	16,1	12,6
	od 1 do 3 miesięcy	24,9	22,7
	od 3 do 6 miesięcy	15,5	16,2
	od 6 do 12 miesięcy	12,9	14,9
	od 12 do 24 miesięcy	13,3	16,1
	powyżej 24 miesięcy	17,3	17,5

7.5 Bezrobotni według zawodów i specjalności

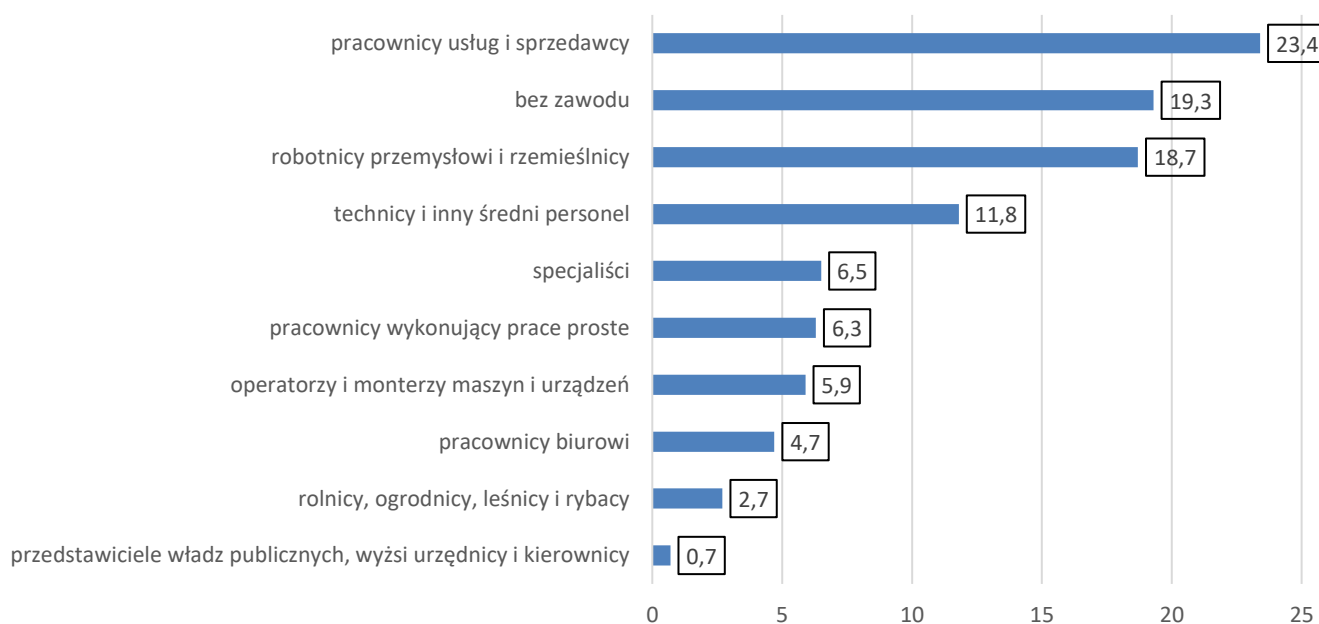
W końcu 2018 r. wśród ogółu osób bezrobotnych – 1.959 osób (80,7%) posiadało zawód. W porównaniu do stanu z końca 2017 r. liczebność tej grupy zmniejszyła się o 321 osób, tj. o 14,1%.

Grupa bezrobotnych nieposiadających zawodu na koniec 2018 r. liczyła 470 osób, stanowiąc 19,3% ogółu bezrobotnych i w porównaniu ze stanem na koniec 2017 r. spadła o 79 osób, tj. o 14,4%.

Na koniec 2018 r. w porównaniu z analogicznym okresem roku ubiegłego nastąpił spadek osób bezrobotnych w 7 wielkich grupach zawodowych. Najwyższy spadek odnotowano w grupach:

- robotnicy przemysłowi i rzemieślnicy – o 17,9% (tj. o 99 osób),
- pracownicy usług i sprzedawcy – o 11,3% (tj. o 72 osoby),
- technicy i inny średni personel – o 19,0% (tj. o 67 osób),
- specjaliści – o 22,2% (tj. o 45 osób),
- pracownicy wykonujący prace proste – o 18,2% (tj. o 34 osoby).

Strukturę osób bezrobotnych (w %) według wielkich grup zawodowych przedstawia poniższy wykres.



Wykres 10. Struktura osób bezrobotnych na koniec 2018 r. według wielkich grup zawodowych.

Analizując zawody i specjalności, w których zarejestrowanych było na koniec 2018 r. co najmniej 50 osób bezrobotnych, wyodrębniono grupę 4 zawodów w najwyższym stopniu zagrażających pozostawaniem bez pracy. Bezrobotni sklasyfikowani w tej grupie liczyli 517 osób, tj. 21,3% ogółu zarejestrowanych, o 1,2 punktu procentowego mniej w porównaniu ze stanem z końca 2017 r.

Liczbę zawodów i specjalności reprezentowanych przez bezrobotnych oraz uznanych za generujące bezrobocie w powiecie pilskim na koniec 2018 r. przedstawia poniższe zestawienie:

Wyszczególnienie	Stan na koniec 2017 r.	Stan na koniec 2018 r.
– liczba zawodów reprezentowanych przez bezrobotnych	673	605
– liczba osób bezrobotnych	2.829	2.429
– liczba wyodrębnionych zawodów generujących bezrobocie w powiecie pilskim	5	4
– liczba bezrobotnych sklasyfikowanych w wyodrębnionej grupie zawodów	636	517
– % udział bezrobotnych w zawodach generujących bezrobocie w ogólnej liczbie bezrobotnych	22,5	21,3

Wyodrębnioną na koniec 2018 r. grupę 4 zawodów generujących bezrobocie stanowiły:

Wyszczególnienie	Bezrobotni z kwalifikacjami generującymi bezrobocie liczba osób w zawodzie
– sprzedawca	303
– kucharz	86
– monter sprzętu oświetleniowego i lamp elektrycznych	71
– technik ekonomista	57

W analizowanym okresie w populacji bezrobotnych zdecydowanie dominowali w dalszym ciągu sprzedawcy, zajmujący 1 pozycję rankingową. Ich liczba na koniec 2018 r. – w porównaniu ze stanem na koniec 2017 r. - spadła o 40 osób. Drugą lokatę zajął zawód kucharz, w przypadku którego odnotowano na koniec 2018 r. spadek o 10 osób, w stosunku do stanu na koniec 2017 r.

Wśród osób z wyższym wykształceniem dominowały kierunki: ekonomia, pedagogika, politologia, administracja, zarządzanie.

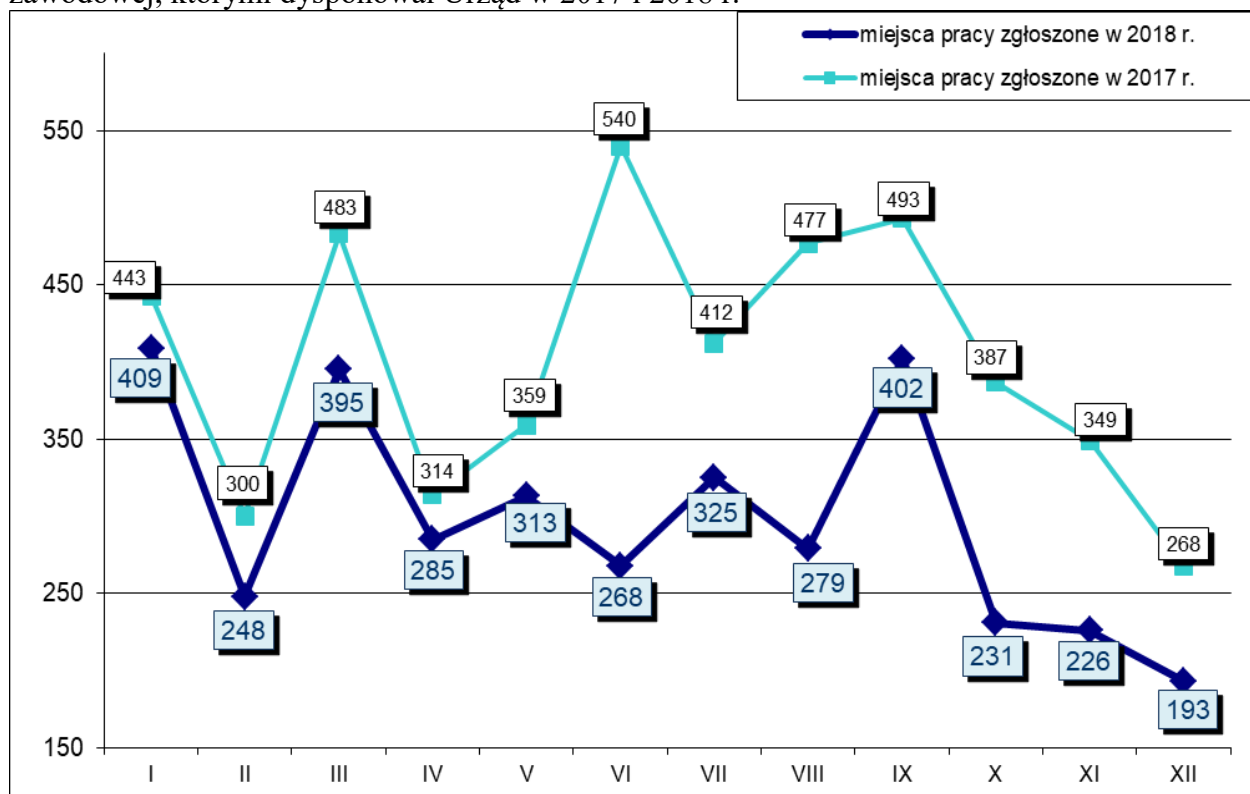
8. Wolne miejsca pracy i miejsca aktywizacji zawodowej

W 2018 r. Powiatowy Urząd Pracy w Pile dysponował 3.574 wolnymi miejscami pracy i miejscami aktywizacji zawodowej.

Subsydiowane miejsca pracy i aktywizacji zawodowej w liczbie 1.002 stanowiły 28,0% ogólnej ich liczby, a wśród nich najwięcej dotyczyło staży – 504, tj. 50,3%.

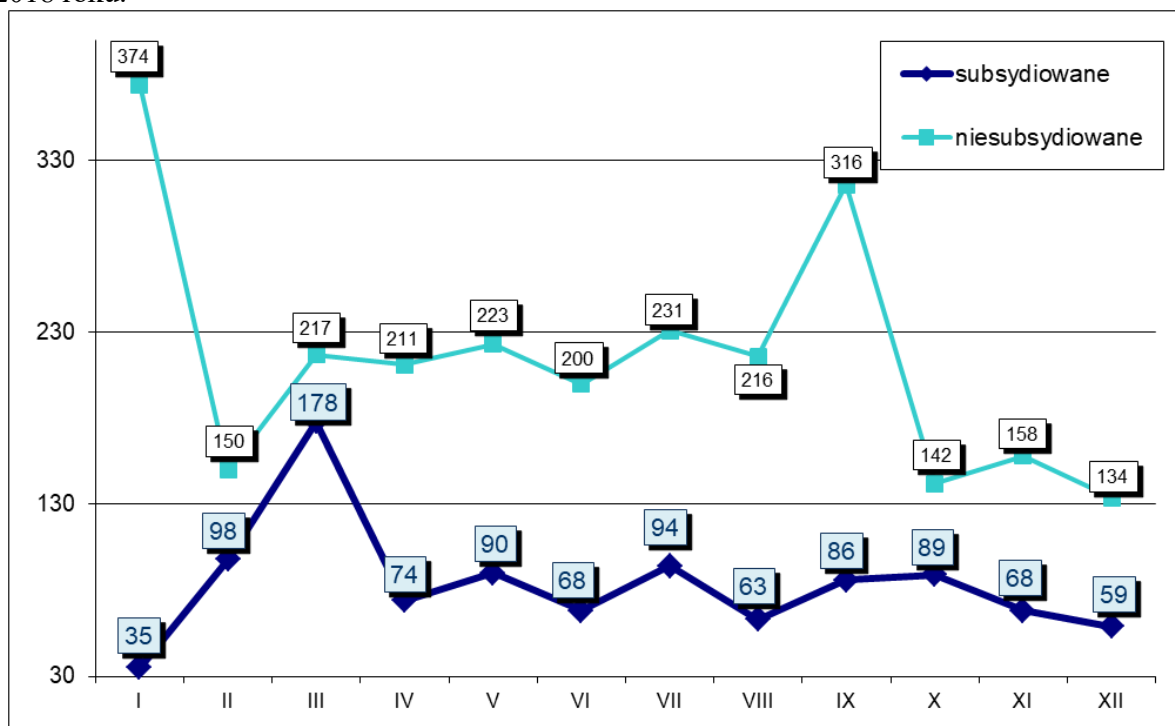
Niesubsydiowane miejsca pracy w liczbie 2.572 stanowiły 72,0% ogólnej ich liczby.

Na wykresie poniżej przedstawiono liczbę wolnych miejsc pracy i miejsc aktywizacji zawodowej, którymi dysponował Urząd w 2017 i 2018 r.

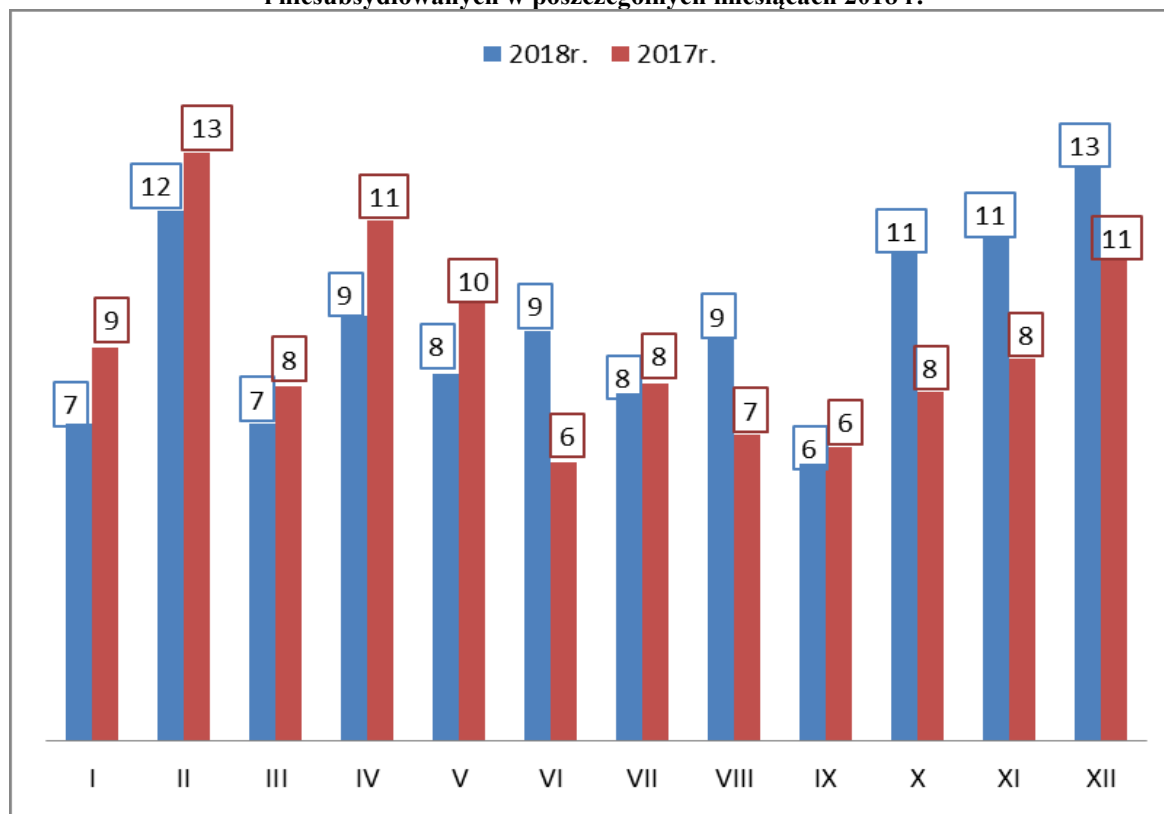


Wykres 11. Liczba wolnych miejsc pracy i miejsc aktywizacji zawodowej w poszczególnych miesiącach 2017 i 2018 r.

Na wykresie 12. przedstawiona została liczba miejsc pracy i miejsc aktywizacji zawodowej subsydiowanych i niesubsydiowanych, zgłoszonych w poszczególnych miesiącach 2018 roku.



Wykres 12. Liczba miejsc pracy i miejsc aktywizacji zawodowej subsydiowanych i niesubsydiowanych w poszczególnych miesiącach 2018 r.



Wykres 13. Liczba osób bezrobotnych przypadających na 1 wolne miejsce pracy i aktywizacji zawodowej w 2017 i 2018r.

8.1. Według rodzaju działalności gospodarczej

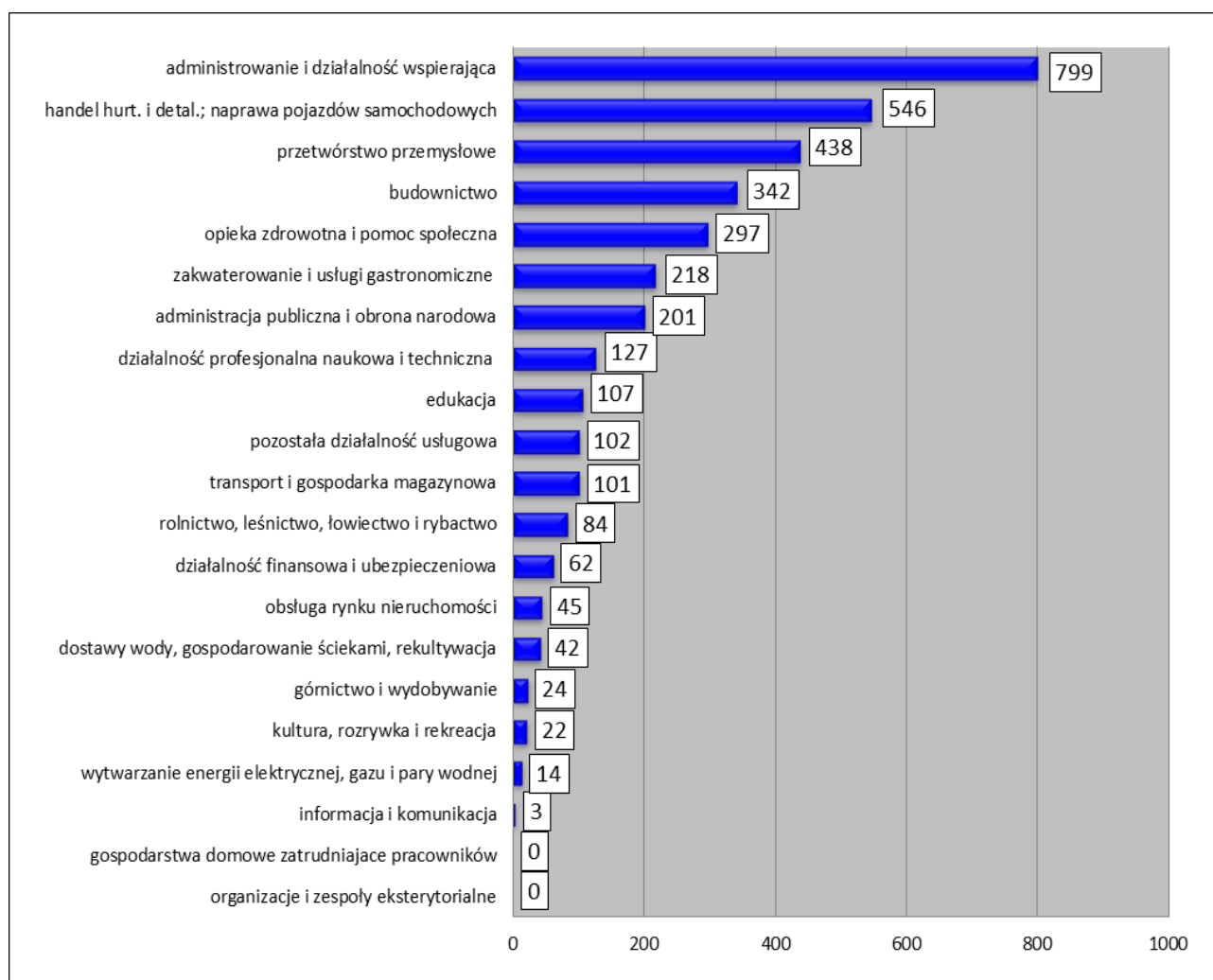
Najwięcej miejsc pracy i miejsc aktywizacji zawodowej pochodziło z trzech sekcji:

- administrowanie i działalność wspierająca,
- handel hurtowy i detaliczny; naprawa pojazdów samochodowych,
- przetwórstwo przemysłowe.

Z trzech wymienionych sekcji zgłoszono 1.783 miejsca, tj. 49,9% ogółu.

Wysoki wskaźnik udziału w miejscach pracy i miejscach aktywizacji zawodowej wystąpił również w sekcji budownictwo (9,6%) oraz opieka zdrowotna i pomoc społeczna (8,3%).

Wolne miejsca pracy i miejsca aktywizacji zawodowej zgłoszone w 2018 r. według rodzaju działalności gospodarczej zostały przedstawione na wykresie 14.



Wykres 14. Miejsca pracy i miejsca aktywizacji zawodowej zgłoszone w 2018 r. według rodzaju działalności.

Porównanie liczby wolnych miejsc pracy i miejsc aktywizacji zawodowej, którymi dysponował Urząd w 2017 i 2018 r. wskazuje, że popyt na pracę wzrósł w rodzajach działalności gospodarczej: opieka zdrowotna i pomoc społeczna (o 76 miejsc), administracja publiczna i obrona narodowa (o 36 miejsc), zakwaterowanie i usługi gastronomiczne (o 34 miejsca), działalność finansowa i ubezpieczeniowa (o 9 miejsc), obsługa rynku nieruchomości (o 8 miejsc), wytwarzanie energii elektrycznej, gazu i pary wodnej (o 8 miejsc), górnictwo i wydobywanie (o 2 miejsca).

Obniżył się natomiast popyt na pracę w rodzajach działalności: handel hurt. i detal.; naprawa pojazdów samochodowych (o 399 miejsc), działalność profesjonalna naukowa i techniczna (o 224 miejsca), przetwórstwo przemysłowe (o 187 miejsc), administrowanie i działalność wspierająca (o 164 miejsca), dostawa wody, gospodarowanie ściekami, rekultywacja (o 116 miejsc), budownictwo (o 94 miejsca), transport i gospodarka magazynowa (o 93 miejsca), rolnictwo, leśnictwo, łowiectwo i rybactwo (o 50 miejsc), pozostała działalność usługowa (o 47 miejsc), edukacja (o 27 miejsc), kultura, rozrywka i rekreacja (o 12 miejsc), informacja i komunikacja (o 11 miejsc).

8.2. Według zawodów

Do Powiatowego Urzędu Pracy pracodawcy najliczniej zgłaszali potrzebę zatrudnienia osób posiadających następujące zawody:

Zawody i specjalności	Liczba miejsc pracy i aktywizacji zawodowej	% udział do ogólnej liczby miejsc pracy i aktywizacji zawodowej
sprzedawca	218	6,1
magazynier	187	5,2
ślusarz	163	4,6
robotnik gospodarczy	156	4,4
technik prac biurowych	126	3,5
robotnik magazynowy	102	2,9
pracownik rozkładający towar na półkach	100	2,8
pomocniczy robotnik budowlany	94	2,6
pozostali pracownicy wykonujący prace proste gdzie indziej nieklasyfikowani	87	2,4
sprzątaczką biurową	76	2,1
pozostali pracownicy obsługi biurowej	61	1,7
kucharz	61	1,7
pracownik przygotowujący posiłki typu fast food	56	1,6
pozostali robotnicy budowy dróg	51	1,4

Informacja o sytuacji na rynku pracy w powiecie pilskim w 2018 roku

monter wyrobów z tworzyw sztucznych	51	1,4
pomocniczy robotnik przy uprawie roślin i hodowli zwierząt	51	1,4

Najwięcej miejsc pracy i miejsc aktywizacji zawodowej dotyczyło zawodu sprzedawca – 218 miejsc pracy, tj. 6,1% ogólnej ich liczby. Dużo wolnych miejsc dotyczyło również zawodu magazynier – 187, tj. 5,2%, ślusarz – 163, tj. 4,6% oraz zawodu robotnik gospodarczy – 156, tj. 4,4%.

III. Podział i wykorzystanie środków finansowych

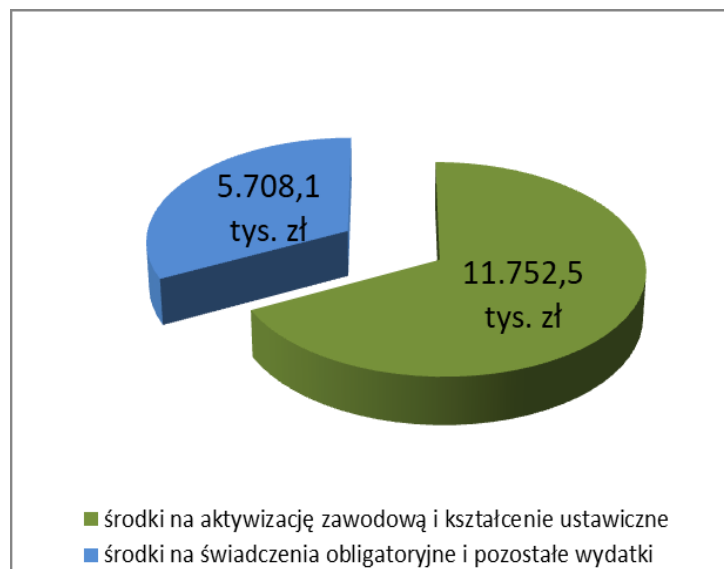
W 2018 roku na aktywizację zawodową osób bezrobotnych i poszukujących pracy z niepełnosprawnościami niepozostających w zatrudnieniu, Powiat Pilski dysponował środkami w wysokości 11.424,3 tys. zł (łącznie z kosztami pośrednimi projektu POWER w wysokości 30,2 tys. zł i kosztami obsługi projektu z PFRON – 5,6 tys. zł), z tego:

- 1.921,1 tys. zł – Fundusz Pracy według algorytmu na aktywizację bezrobotnych,
- 5.189,5 tys. zł – Fundusz Pracy przyznany przez MRPiPS według algorytmu na realizację projektów dla bezrobotnych, współfinansowanych ze środków Europejskiego Funduszu Społecznego,
- 2.730,5 tys. zł – Fundusz Pracy przyznany przez MRPiPS na refundację części kosztów wynagrodzeń, nagród i składek na ubezpieczenia społeczne osób bezrobotnych do 30. roku życia,
- 452,6 tys. zł – Fundusz Pracy pozyskany z rezerwy MRPiPS na aktywizację bezrobotnych,
- 1.130,6 tys. zł – Państwowy Fundusz Rehabilitacji Osób Niepełnosprawnych na aktywizację zawodową osób z niepełnosprawnościami bezrobotnych i poszukujących pracy niepozostających w zatrudnieniu.

Ponadto na kształcenie ustawiczne pracowników i pracodawców w ramach Krajowego Funduszu Szkoleniowego Powiat dysponował środkami FP w wysokości 297,0 tys. zł oraz na aktywizację zawodową repatrianta – 31,2 tys. zł. Ogółem środki dysponowane wynosiły 11.752,5 tys. zł.

Na świadczenia obowiązkowe, tj. zasiłki dla bezrobotnych, dodatki aktywizacyjne i świadczenia integracyjne uczestników Centrum Integracji Społecznej wydatkowano 5.215,0 tys. zł, na pozostałe wydatki – 493,1 tys. zł (bez kosztów pośrednich projektu POWER).

Łącznie zatem na w/w zadania Powiat Pilski dysponował kwotą środków w wysokości 17.460,6 tys. zł.



Wykres 15. Dysponowane środki w 2018 roku

1. Fundusz Pracy i Europejski Fundusz Społeczny

Pismem z 20 grudnia 2017r. Minister Rodziny, Pracy i Polityki Społecznej przyznał dla Powiatu Pilskiego na 2018 rok środki Funduszu Pracy – według algorytmu - na finansowanie programów na rzecz promocji zatrudnienia, łagodzenia skutków bezrobocia i aktywizacji zawodowej w wysokości 7.050,4 tys. zł, który został zwiększony decyzją Ministra z dnia 12 kwietnia 2018r. o 30,0 tys. zł i ostatecznie wynosił 7.080,4 tys. zł.

Limit ten był o 62,3 tys. zł niższy aniżeli przyznany na 2017 rok, zatem Powiatowy Urząd Pracy podejmował działania w celu pozyskania dodatkowych środków na aktywizację zawodową osób bezrobotnych. W związku z tym Urząd opracował wnioski, które złożył – zgodnie z procedurą w ramach ogłoszonych przez Ministra Rodziny, Pracy i Polityki Społecznej naborów - do zaopiniowania do Marszałka Województwa Wielkopolskiego, ubiegając się o dodatkowe środki z rezerwy Ministra na łączną kwotę 811,2 tys. zł i aktywizację 103 osób, na realizację programów:

- 1) program staży w placówkach Agencji Restrukturyzacji i Modernizacji Rolnictwa dla 3 osób bezrobotnych na kwotę 23,0 tys. zł,
- 2) program aktywizacji zawodowej osób długotrwale bezrobotnych dla 20 osób bezrobotnych na kwotę 157,6 tys. zł,
- 3) program aktywizacji zawodowej bezrobotnych w wieku 45 lat i powyżej dla 30 osób bezrobotnych na kwotę 196,1 tys. zł,
- 4) program aktywizacji zawodowej osób bezrobotnych zamieszkujących na wsi dla 50 osób bezrobotnych na kwotę 434,5 tys. zł.

Na realizację w/w programów Powiat otrzymał środki z rezerwy Ministra w wysokości 452,6 tys. zł.

Ponadto decyzją Ministra z 28.12.2015r. Powiat Pilski otrzymał środki FP na lata 2016-2018 na refundację części kosztów wynagrodzeń, nagród i składek na ubezpieczenia społeczne skierowanych bezrobotnych do 30. roku życia (art.150f ustawy o promocji zatrudnienia i instytucjach rynku pracy). Środki przyznane na to zadanie na 2018 rok wynosiły 2.730,5 tys. zł.

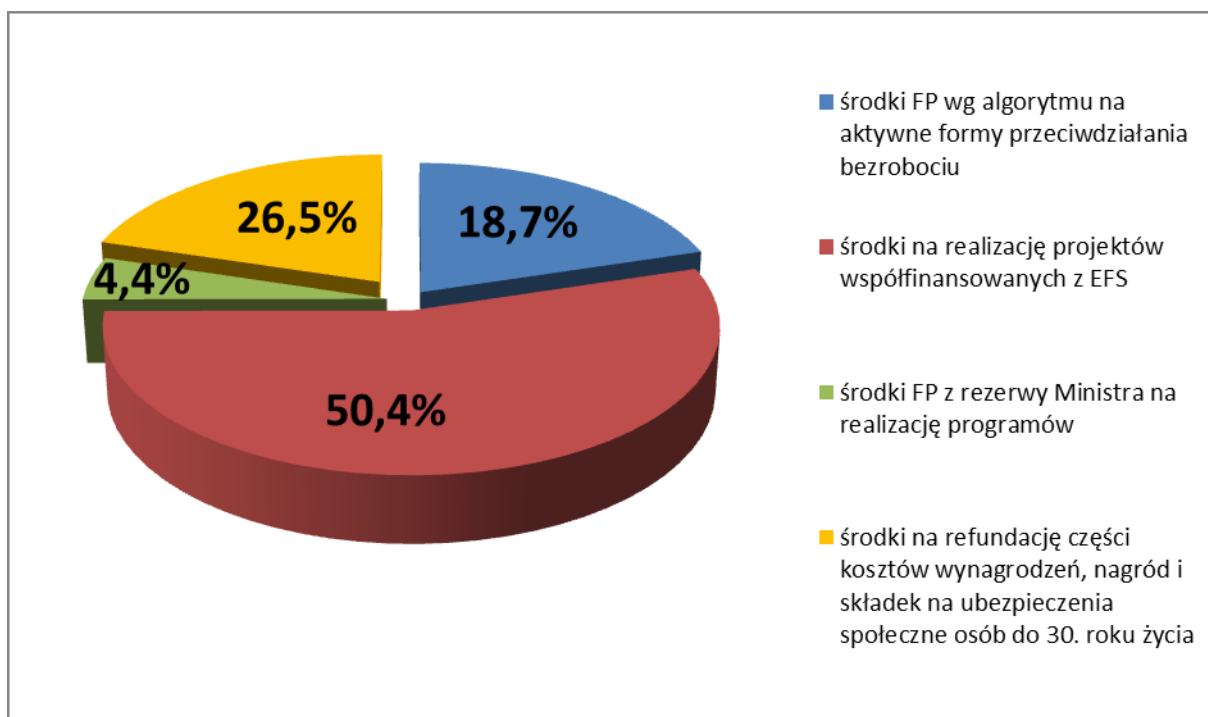
W celu realizacji projektów współfinansowanych z Europejskiego Funduszu Społecznego, Powiatowy Urząd Pracy opracował i złożył wnioski do Wojewódzkiego Urzędu Pracy w Poznaniu, a następnie zawarte zostały umowy o dofinansowanie:

- realizacji projektu pt.: „Aktywizacja osób młodych pozostających bez pracy w powiecie pilskim (IV)” w ramach Programu Operacyjnego Wiedza Edukacja Rozwój,
- realizacji projektu pt.: „Aktywizacja zawodowa osób bezrobotnych i poszukujących pracy w powiecie pilskim (IV)” w ramach Wielkopolskiego Regionalnego Programu Operacyjnego.

Ponadto do 30.06.2018r. Urząd kontynuował realizację projektu „Aktywizacja zawodowa osób bezrobotnych i poszukujących pracy w powiecie pilskim (III)” w ramach WRPO, którego finansowanie odbywało się ze środków przyznanych - według algorytmu – na realizację projektów współfinansowanych z Europejskiego Funduszu Społecznego.

Łącznie zatem w 2018 roku na aktywizację zawodową osób bezrobotnych – w ramach środków FP i EFS - Powiat Pilski dysponował środkami w łącznej kwocie 10.293,7 tys. zł (łącznie z kosztami pośrednimi projektu w ramach PO WER – 30,2 tys. zł), z tego:

- środkami otrzymanymi wg algorytmu na realizację programów rynkowych z Funduszu Pracy – 1.921,1 tys. zł,
- środkami otrzymanymi według algorytmu na realizację projektów współfinansowanych z Europejskiego Funduszu Społecznego w ramach Wielkopolskiego Regionalnego Programu Operacyjnego – 1.944,5 tys. zł,
- środkami otrzymanymi według algorytmu na realizację projektu współfinansowanego z Europejskiego Funduszu Społecznego w ramach Programu Operacyjnego Wiedza Edukacja Rozwój – 3.245,0 tys. zł,
- środkami pozyskanymi z rezerwy Ministra Rodziny, Pracy i Polityki Społecznej – 452,6 tys. zł na realizację:
 - programu staży w placówkach ARiMR – 23,0 tys. zł,
 - programu aktywizacji zawodowej osób długotrwale bezrobotnych – 94,6 tys. zł,
 - programu aktywizacji zawodowej osób bezrobotnych w wieku 45 lat i powyżej – 117,7 tys. zł,
 - programu aktywizacji zawodowej osób bezrobotnych zamieszkujących na wsi – 217,3 tys. zł,
- środkami na refundację części kosztów wynagrodzeń, nagród i składek na ubezpieczenia społeczne osób do 30. roku życia – 2.730,5 tys. zł.



Wykres 16. Środki na aktywizację zawodową osób bezrobotnych w 2018 r.

Wydatki w układzie rodzajowym oraz ich dynamika i struktura przedstawiają się następująco:

Wyszczególnienie	Wydatki w tys. zł		Dynamika % 2017r.=100	Struktura %	
	2018r.	2017r.		2018r.	2017r.
1	2	3	4	5	6
Wydatki ogółem	16 238,8	18 620,4	87,2	100,0	100,0
z tego na:					
1) zasiłki dla bezrobotnych	4 790,7	6 268,6	76,4	29,5	33,7
z tego:					
a) zasiłki podstawowe (100%)	1 529,3	1 848,2	82,7	9,4	9,9
b) zasiłki obniżone (80%)	660,9	916,3	72,1	4,1	4,9
c) zasiłki podwyższone (120%)	1 581,5	2 156,5	73,3	9,7	11,6
d) składki na ubezpieczenia społeczne	1 019	1 347,6	75,6	6,3	7,3
2) dodatki aktywizacyjne	278,5	310,8	89,6	1,7	1,7
3) świadczenia integracyjne	145,8	101,8	143,2	0,9	0,5
4) Krajowy Fundusz Szkoleniowy	295,4	278,8	106,0	1,8	1,5
5) formy aktywne finansowane z FP*	10 205,2	10 995,1	92,8	62,8	59,0
6) koszty pośrednie projektów **	30,1	30	100,3	0,2	0,2
7) pozostałe wydatki	493,1	635,3	77,6	3,1	3,4

* Wydatki na formy aktywne finansowane z FP obejmują wydatki ze środków FP: przyznanych w ramach algorytmu na aktywizację zawodową osób bezrobotnych, w tym w ramach współfinansowanych ze środków Europejskiego Funduszu Społecznego projektów: PO WER i W RPO, przyznanych na refundację części kosztów wynagrodzeń, składek na ubezpieczenie społeczne bezrobotnych do 30. roku życia oraz pozyskanych z rezerwy Ministra Rodziny, Pracy i Polityki Społecznej (bez kosztów pośrednich).

** Wydatki na koszty pośrednie projektu systemowego realizowanego w 2018 roku - w ramach PO WER.

Poziom i dynamika wydatków z FP pozwalają na stwierdzenie, że w 2018 roku w porównaniu z rokiem ubiegłym wzrósł w ogólnej kwocie wydatków udział wydatków na finansowanie programów na rzecz promocji zatrudnienia, z 59,0% w 2017r. do 62,8% w roku 2018. Spadł natomiast - z 33,7% w 2017r. do 29,5% w roku 2018 – udział środków na wypłaty zasiłków dla bezrobotnych. Wydatki na zasiłki dla bezrobotnych w 2018r. osiągnęły w porównaniu z rokiem ubiegłym dynamikę spadku na poziomie 76,4%, a więc o 10,8 punktów procentowych niższą od dynamiki wydatków ogółem wynoszącej 87,2%.

Odnotowano wzrost (o 43,2%) wydatków związanych z refundacjami świadczeń integracyjnych, na które w 2018r. wydatkowano kwotę 145,8 tys. zł. Świadczenia integracyjne przyznawane były uczestnikom zajęć w Centrum Integracji Społecznej przy Centrum Charytatywno-Opiekuńczym Caritas w Pile oraz przy Fundacji „Nowy Horyzont” w Róży Wielkiej i refundowane wraz ze składkami na ubezpieczenia społeczne ze środków FP na wniosek kierowników Centrum.

W 2018r. zanotowano wzrost wydatków na kształcenie ustawiczne pracowników i pracodawców finansowane ze środków Krajowego Funduszu Szkoleniowego, na które wydatkowano 295,4 tys. zł, tj. o 16,6 tys. zł więcej niż w 2017r.

W 2018r. odnotowano spadek wydatków na dodatki aktywizacyjne (o 10,4%), które przyznawane były osobom bezrobotnym posiadającym prawo do zasiłku, jeżeli z własnej inicjatywy podjęły zatrudnienie lub inną pracę zawodową lub też w wyniku skierowania przez Urząd podjęły zatrudnienie w niepełnym wymiarze czasu pracy obowiązującym w danym zawodzie.

Wydatki dokonane w 2018 roku na rzecz aktywizacji zawodowej osób bezrobotnych (w tys. zł):

Lp.	Źródło finansowania	Ogółem	z tego:	
			aktywizacja osób bezrobotnych	koszty pośrednie
1	FP – algorytm	1.921,1	1.921,1	0,0
2	FP – rezerwa Ministra dot. staży w placówkach Agencji Restrukturyzacji i Modernizacji Rolnictwa	18,6	18,6	0,0
3	FP – rezerwa Ministra dla bezrobotnych zamieszkujących na wsi	236,3	236,3	0,0
4	FP – rezerwa Ministra dla długotrwale bezrobotnych	86,3	86,3	0,0
5	FP – rezerwa Ministra dla bezrobotnych w wieku 45 lat i powyżej	111,4	111,4	0,0
6	FP - refundacja pracodawcy części kosztów wynagrodzeń, nagród oraz składek na ubezpieczenia społeczne skierowanych bezrobotnych do 30. r. ż.	2.697,2	2.697,2	0,0
7	EFS – projekt w ramach PO WER	3.233,9	3.203,8	30,1

Informacja o sytuacji na rynku pracy w powiecie pilskim w 2018 roku

8	EFS – projekt w ramach WRPO	1.930,5	1.930,5	0,0
Razem		10.235,3*	10.205,2	30,1

* wydatki ogółem uwzględniają wydatki: bezpośrednio związane z aktywizacją zawodową osób bezrobotnych oraz koszty pośrednie, na które składają się koszty zarządzania projektami systemowymi w ramach PO WER (wynagrodzenie osoby do obsługi i rozliczenia projektu).

W celu wydatkowania w pełnej wysokości przyznaných środków z rezerwy Ministra na realizację programów wskazanych w poz. 2-5 tabeli – zgodnie z obowiązującymi zasadami finansowania programów - opracowano zmiany i za zgodą Marszałka Województwa Wielkopolskiego z 28.11.2018r. i 18.12.2018r. dokonano przesunięć środków między programami finansowanymi z rezerwy Ministra. Dokonane przesunięcia umożliwiły wydatkowanie w 100% pozyskanych środków.

Poziom, struktura i dynamika wydatków FP i EFS na formy aktywne finansowane w 2018 r. przedstawiają się następująco:

Wyszczególnienie	Wydatki w 2018 r. w tys. zł	Struktura %	
		2018 r.	2017 r.
1	2	3	4
Wydatki na rzecz aktywizacji zawodowej osób bezrobotnych:	10.205,2*	100,00	100,00
z tego:			
– prace interwencyjne	131,7	1,29	1,62
– roboty publiczne	194,0	1,90	2,00
– szkolenia i koszty egzaminu	396,4	3,88	3,10
– jednorazowe środki na podjęcie działalności gospodarczej	2.683,0	26,29	21,13
– refundacje wyposażenia lub doposażenia stanowiska pracy	1.269,4	12,44	4,73
– staże	1.784,7	17,49	25,86
– przygotowanie zawodowe dorosłych	0,0	x	0,29
– prace społecznie użyteczne	78,4	0,77	0,88
– studia podyplomowe	0,0	x	0,01
– wynagrodzenia i koszty osobowe członków spółdzielni socjalnej	0,0	x	0,01
– bon stażowy (stypendium, ryczałt na dojazdy, badania lekarskie, premia)	384,9	3,77	5,14
– bon szkoleniowy (koszt instytucji szkoleniowej, stypendium, ryczałt na dojazdy, ryczałt na zakwaterowanie, badania lekarskie)	12,8	0,13	0,28
– bon na zasiedlenie	321,8	3,15	1,59
– bon zatrudnieniowy	50,5	0,50	1,46

Informacja o sytuacji na rynku pracy w powiecie pilskim w 2018 roku

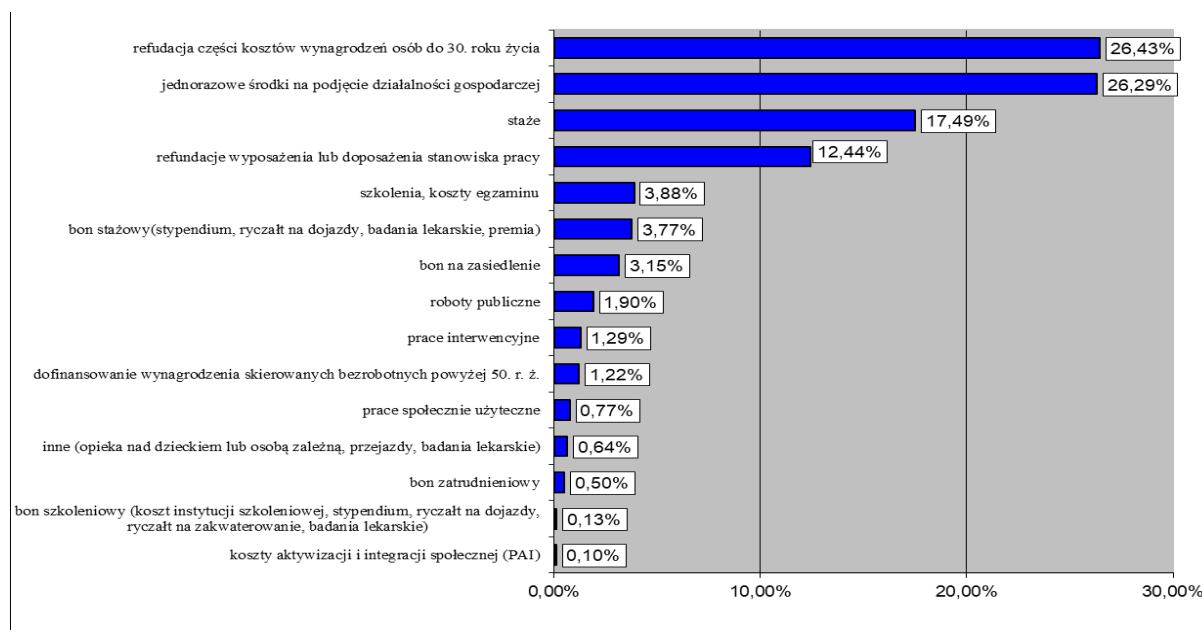
– dofinansowanie wynagrodzenia skierowanych bezrobotnych powyżej 50. r. ż.	125,0	1,22	1,28
– koszty aktywizacji i integracji społecznej (PAI)	10,0	0,10	0,06
– inne (opieka nad dzieckiem lub osobą zależną, przejazdy, badania lekarskie)	65,4	0,64	0,63
– refundacja części kosztów wynagrodzeń osób do 30. roku życia	2.697,2	26,43	29,93

* wskazana kwota obejmuje wydatki bezpośrednio związane z aktywizacją zawodową osób bezrobotnych, bez kosztów pośrednich

W 2018 roku w strukturze wydatków na rzecz aktywizacji osób bezrobotnych największy udział stanowiły środki wydatkowane na refundację części kosztów wynagrodzeń osób do 30. roku życia (26,43%). Kolejnym instrumentem były jednorazowe środki na podjęcie działalności gospodarczej, na które wydatkowano 26,29% ogółu wydatków. Realizacja tych instrumentów umożliwiła podjęcie bezrobotnym pracy na stanowiskach utworzonych przez pracodawców przy wsparciu w formie refundacji oraz założenie własnej firmy. Łącznie na te formy aktywizacji wydatkowano 5.380,2 tys. zł, tj. 52,72% ogólnej kwoty wydatków. W dalszej kolejności pod względem wydatków uplasowały się staże (17,49%) i refundacje kosztów wyposażenia stanowisk pracy (12,44%).

W 2018 roku – w porównaniu z 2017r. – w strukturze wydatków znacząco wzrósł udział wydatków na refundację kosztów wyposażenia lub doposażenia stanowisk pracy (o 7,71 pkt procentowych) oraz na jednorazowe środki na podjęcie działalności gospodarczej (o 5,16 pkt procentowych). Natomiast największy spadek wydatków w strukturze wydatków ogółem wystąpił na stażach (o 8,37 pkt procentowych).

W 2018 roku Urząd wydatkował 99,4% dysponowanych na aktywizację zawodową środków. Pozostała kwota przeznaczona została na wypłatę świadczeń obligacyjnych w roku 2019r., tj. zasiłków dla osób bezrobotnych i dodatków aktywizacyjnych.



Wykres 17. Struktura wydatków na aktywizację zawodową osób bezrobotnych w 2018 r.

2. Państwowy Fundusz Rehabilitacji Osób Niepełnosprawnych

W 2018 roku Powiat Pilski dysponował środkami Państwowego Funduszu Rehabilitacji Osób Niepełnosprawnych w wysokości 1.130,6 tys. zł na aktywizację zawodową 22 osób z niepełnosprawnościami - bezrobotnych oraz poszukujących pracy niepozostających w zatrudnieniu, z tego:

- 750,0 tys. zł - ustalonymi Uchwałą XLIII.337.2018 Rady Powiatu w Pile z 22.02.2018r.,
- 380,6 tys. zł - pozyskanymi dodatkowo przez PUP w Pile na aktywizację zawodową osób z niepełnosprawnościami w ramach projektu „Aktywni niepełnosprawni III” w ramach „Programu wyrównywania różnic między regionami III” w obszarze G (w tym 375,0 tys. zł na aktywizację zawodową i 5,6 tys. zł na koszty obsługi projektu).

W ramach w/w środków wydatkowano 1.129.852,46 zł (99,9%), z tego na:

- | | | |
|--|---|----------------|
| - obsługę projektu „Aktywni niepełnosprawni III” | - | 5.573,59 zł, |
| - staż | - | 3.883,82 zł, |
| - przejazdy na staż | - | 276,16 zł, |
| - szkolenie | - | 1.717,86 zł, |
| - refundację kosztów wyposażenia stanowisk pracy | - | 848.976,52 zł, |
| - środki na podjęcie działalności gospodarczej/rolniczej | - | 269.424,51 zł. |

Ze środków przyznanych w/w Uchwałą wydatkowano 749.519,25 zł, w ramach projektu „Aktywni niepełnosprawni III” – 380.333,21 zł.

3. Krajowy Fundusz Szkoleniowy

Celem Krajowego Funduszu Szkoleniowego jest zapobieganie utracie zatrudnienia przez osoby pracujące z powodu kompetencji nieadekwatnych do wymagań dynamicznie zmieniającej się gospodarki oraz zwiększenie inwestycji w potencjał kadrowy, służące poprawie zarówno pozycji firm, jak i samych pracowników na konkurencyjnym rynku pracy.

Ze środków KFS mogą być finansowane działania dotyczące kształcenia ustawicznego pracowników i pracodawców.

Środki KFS przyznane według limitu w 2018 r. mogły być wydatkowane zgodnie z ustalonymi przez Ministra Rodziny, Pracy i Polityki Społecznej na ten rok priorytetami, tj.:

1. wsparcie kształcenia ustawicznego w zidentyfikowanych w danym powiecie lub województwie zawodach deficytowych,
2. wsparcie kształcenia ustawicznego w związku z zastosowaniem w firmach nowych technologii i narzędzi pracy,
3. wsparcie kształcenia ustawicznego osób, które mogą udokumentować wykonywanie przez co najmniej 15 lat prac w szczególnych warunkach lub o szczególnym charakterze, a którym nie przysługuje prawo do emerytury pomostowej.

Po wyczerpaniu środków przyznanych limitem powiaty mogły wnioskować o przyznanie dodatkowych środków rezerwy KFS zgodnie z priorytetami określonymi przez Radę Rynku Pracy, tj.:

1. wsparcie zawodowego kształcenia ustawicznego w zidentyfikowanych w danym powiecie lub województwie zawodach deficytowych,
2. wsparcie kształcenia ustawicznego osób po 45. roku życia.

Decyzją Ministra Rodziny, Pracy i Polityki Społecznej z dnia 28.12.2017 roku środki KFS przyznane w ramach limitu dla Powiatu Pilskiego na rok 2018 wynosiły 201,8 tys. zł.

W celu pozyskania dodatkowych środków z KFS, Urząd wystąpił – za pośrednictwem WUP w Poznaniu – do Ministra Rodziny, Pracy i Polityki Społecznej o przyznanie środków z rezerwy w wysokości 400,0 tys. zł. W związku ze złożonym wnioskiem otrzymano środki w wysokości 95,2 tys. zł (decyzją Ministra Rodziny, Pracy i Polityki Społecznej z dnia 7 września 2018 r.).

Zatem łączna kwota środków KFS na realizację zadań w 2018 roku wynosiła 297,0 tys. zł i była wyższa o 18,2 tys. zł aniżeli w 2017 roku.

W 2018 roku 24 pracodawców uzyskało wsparcie w ramach Krajowego Funduszu Szkoleniowego, w tym 10 pracodawców w ramach rezerwy KFS, przy czym 2 skorzystało jednocześnie ze środków przyznanego limitu.

Udzielone wsparcie umożliwiło sfinansowanie kosztów kształcenia ustawicznego dla 153 osób, w tym 16 pracodawców i 137 pracowników.

Środki przeznaczone były na sfinansowanie:

- kursów realizowanych z inicjatywy pracodawcy lub za jego zgodą, w których udział wzięło 16 pracodawców i 123 pracowników (w tym 31 kobiet),
- egzaminów umożliwiających uzyskanie dyplomów potwierdzających nabycie umiejętności, kwalifikacji lub uprawnień zawodowych dla 27 pracowników,
- badań lekarskich i psychologicznych wymaganych do podjęcia kształcenia lub pracy zawodowej po ukończonym kształceniu dla 1 pracownika.

Wsparciem zostali objęci głównie przedsiębiorcy zatrudniający do 9 osób (16 pracodawców), następnie zatrudniający od 10 do 49 osób (4 pracodawców), od 50 do 249 osób (2 pracodawców) oraz 250 i więcej osób (2 pracodawców).

W 2018 roku z kształcenia ustawicznego skorzystali uczestnicy według grup wiekowych:

- 15 – 24 lata - 22 pracowników (w tym 6 kobiet),
- 25 – 34 lata - 5 pracodawców i 43 pracowników (w tym 13 kobiet),
- 35 – 44 lata - 8 pracodawców i 24 pracowników (w tym 4 kobiety),
- 45 i więcej lat - 3 pracodawców i 48 pracowników (w tym 8 kobiet).

Biorąc pod uwagę poziom wykształcenia uczestników w działaniach finansowanych ze środków KFS w 2018 roku, udział wzięły osoby z wykształceniem:

- zasadniczym zawodowym: 3 pracodawców i 68 pracowników,
- policealnym i średnim zawodowym: 4 pracodawców i 28 pracowników,

- wyższym: 5 pracodawców i 15 pracowników,
- gimnazjalnym i poniżej: 9 pracowników,
- średnim ogólnokształcącym: 4 pracodawców i 17 pracowników.

Zgodnie z Polską Klasyfikacją Działalności (PKD) dominującą działalność wśród pracodawców, którzy otrzymali środki KFS na sfinansowanie kształcenia ustawicznego (siebie i pracowników) przede wszystkim stanowiły sekcje:

- pozostała działalność usługowa,
- handel hurtowy i detaliczny; naprawa pojazdów samochodowych, włączając motocykle,
- przetwórstwo przemysłowe,
- transport i gospodarka magazynowa,
- informacja i komunikacja,
- rolnictwo, leśnictwo, łowiectwo i rybactwo,
- dostawa wody; gospodarowanie ściekami i odpadami oraz działalność związana z rekultywacją,
- działalność profesjonalna, naukowa i techniczna,
- działalność w zakresie usług administrowania i działalność wspierająca.

W ramach zawartych z pracodawcami umów o dofinansowanie kształcenia ustawicznego z KFS w 2018 roku wydatkowano 295.395,00 zł, tj. 99,46% dysponowanych środków.

IV. Formy aktywizacyjne łagodzące skutki bezrobocia

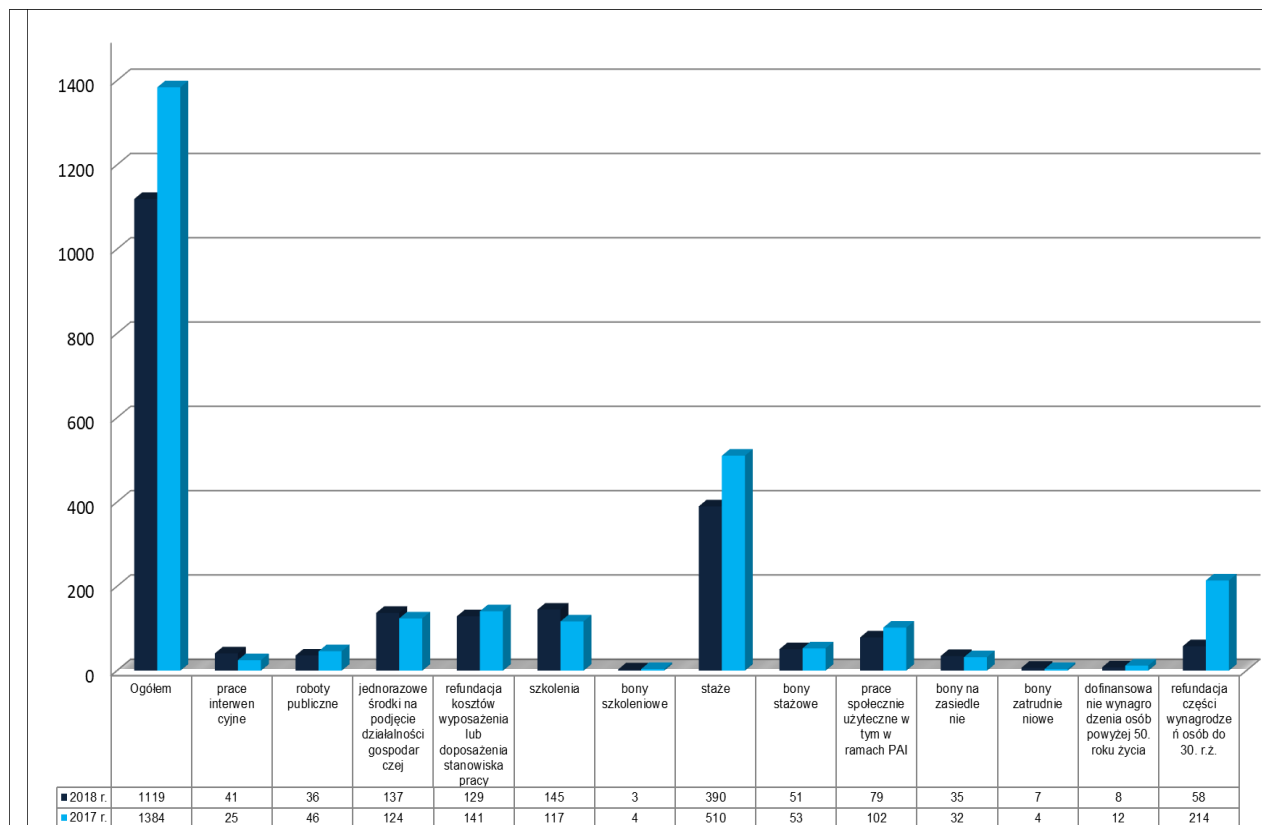
1. Realizowane instrumenty i usługi rynku pracy finansowane ze środków Funduszu Pracy i Europejskiego Funduszu Społecznego

W celu łagodzenia skutków bezrobocia, w 2018 roku Powiatowy Urząd Pracy realizował aktywne programy rynkowe, na które skierował ogółem 1.119 osób bezrobotnych, (w tym 628 kobiet – 56,1%).

Aktywne formy	Liczba osób skierowanych w okresie				Dynamika 2017 r. = 100%
	2018 r.		2017 r.		
	osoby	struktura w %	osoby	struktura w %	
1	2	3	4	5	6
Prace interwencyjne	41	3,7	25	1,8	164,0
Roboty publiczne	36	3,2	46	3,3	78,3
Jednorazowe środki na podjęcie działalności gospodarczej	137	12,2	124	8,9	110,5
Refundacja kosztów wyposażenia lub doposażenia stanowiska pracy	129	11,5	141	10,2	91,5
Szkolenia	145	13,0	117	8,5	123,9
Bony szkoleniowe	3	0,3	4	0,3	75,0
Staże	390	34,8	510	36,8	76,5
Bony stażowe	51	4,6	53	3,8	96,2
Prace społecznie użyteczne (łącznie z PAI)	79	7,1	102	7,4	77,5
Bony na zasiedlenie	35	3,1	32	2,3	109,4
Bony zatrudnieniowe	7	0,6	4	0,3	175,0
Dofinansowanie wynagrodzenia osób powyżej 50. roku życia	8	0,7	12	0,9	66,7
Refundacja części wynagrodzeń osób do 30. r.ż.	58	5,2	214	15,5	27,1
Ogółem	1.119	100,0	1.384	100,0	80,9

Mając na uwadze mniejszy aniżeli w 2017 roku limit środków FP i EFS oraz brak możliwości prawnej zawierania w 2018 roku nowych umów o refundację części kosztów wynagrodzeń, nagród i składek na ubezpieczenia społeczne skierowanych bezrobotnych do 30. roku życia, w 2018 roku zaktywizowano o 265 osób bezrobotnych mniej niż w roku ubiegłym.

Porównanie liczby osób bezrobotnych skierowanych na aktywne formy przeciwdziałania bezrobociu w 2017 i 2018 roku przedstawiono na wykresie 18.



Wykres 18. Liczba osób bezrobotnych skierowanych do aktywnych programów rynku pracy w latach 2017-2018

1.1. Staże

W 2018 roku do odbycia stażu skierowano 390 osób bezrobotnych, umożliwiając im zdobycie kwalifikacji zawodowych poprzez nabywanie praktycznych umiejętności do wykonywania pracy. Staże umożliwiły także uzyskanie doświadczenia zawodowego mającego kluczowe znaczenie w poszukiwaniu zatrudnienia, bowiem brak doświadczenia zawodowego wydłuża czas poszukiwania pracy z uwagi na wymagania stawiane przez pracodawców kandydatom do pracy. W analizowanym okresie pomoc w tej formie skierowana była do 34,8% aktywizowanych osób ogółem.

Wśród ogólnej liczby osób skierowanych na staż, bezrobotne kobiety stanowiły 77,2%, a osoby zamieszkałe na terenach wiejskich – 40,3%.

Aktywizacja zawodowa osób bezrobotnych w 3 kategoriach osób będących w szczególnej sytuacji na rynku pracy w ramach staży w 2018r. przedstawiała się następująco:

Kategoria	Liczba osób*	Udział % skierowanych na staż
do 30. roku życia	163	41,8
w tym kobiety	132	33,8
po 50-tym roku życia	56	14,4
w tym kobiety	29	7,4
długotrwale bezrobotni	94	24,1
w tym kobiety	75	19,2

* jedna osoba mogła spełniać kilka kryteriów

1.1.1. Bony stażowe

W 2018 roku w ramach bonów stażowych na staż skierowano 51 osób bezrobotnych do 30. roku życia.

Wśród osób skierowanych na staż w ramach bonów, bezrobotne kobiety stanowiły 62,7%, osoby zamieszkałe na terenach wiejskich – 56,9%, natomiast długotrwale bezrobotne – 7,8%. W analizowanym okresie pomoc w tej formie skierowana była do 4,6% aktywizowanych osób ogółem.

1.2. Prace interwencyjne

W 2018 roku do prac interwencyjnych skierowano 41 osób bezrobotnych (3,7% ogółu zaktywizowanych). Wśród nich kobiety stanowiły 73,2%, a osoby zamieszkałe na wsi 22,0%.

Charakterystyka osób bezrobotnych w 3 kategoriach osób będących w szczególnej sytuacji na rynku pracy skierowanych do prac interwencyjnych przedstawia się następująco:

Kategoria	Liczba osób*	Udział % skierowanych do prac interwencyjnych
do 30. roku życia	16	39,0
w tym kobiety	14	34,1
po 50-tym roku życia	10	24,4
w tym kobiety	6	14,6
długotrwale bezrobotni	7	17,1
w tym kobiety	5	12,2

* jedna osoba mogła spełniać kilka kryteriów

Zatrudnienie w ramach prac interwencyjnych dotyczyło stanowisk pracy:

Lp.	Stanowisko	Liczba osób skierowanych na prace interwencyjne:
1.	sprzedawca	15
2.	pracownik biurowy	3
3.	kierowca-magazynier	2
4.	kucharz	2
5.	opiekun	2
6.	specjalista ds. turystyki	2
7.	asystentka stomatologiczna	1
8.	czyściciel pojazdów	1
9.	doradca klienta	1
10.	kierownik-biura	1
11.	krawiec	1
12.	księgowa	1
13.	magazynier	1
14.	monter instalacji sanitarnych	1
15.	monter stolarki budowlanej	1
16.	operator myjni samochodowej	1
17.	pracownik lombardu	1
18.	specjalista ds. sprzedaży	1
19.	sprzątaczką	1
20.	stylistka paznokci	1
21.	ślusarz	1
Ogółem:		41

1.3. Bon zatrudnieniowy

W 2018 roku w ramach bonu zatrudnieniowego skierowano do pracy 7 osób bezrobotnych do 30. roku życia (0,6% ogółu zaktywizowanych). Wśród osób skierowanych były 3 kobiety, a 6 osób zamieszkiwało tereny wiejskie.

Zatrudnienie w ramach bonów zatrudnieniowych dotyczyło stanowisk pracy:

Lp.	Stanowisko	Liczba osób skierowanych w ramach bonów zatrudnieniowych
1.	sprzedawca	2
2.	fryzjer	1
3.	mechanik	1
4.	pomoc księgowa	1

5.	robotnik gospodarczy	1
6.	traktorzysta	1
Ogółem:		7

1.4. Dofinansowanie wynagrodzenia za zatrudnienie bezrobotnego powyżej 50. roku życia

W 2018 roku w ramach dofinansowania wynagrodzenia za zatrudnienie bezrobotnego powyżej 50. roku życia do pracy skierowano 8 osób bezrobotnych (0,7% ogółu zaktywizowanych). Wśród osób skierowanych była 1 kobieta, 1 osoba długotrwale bezrobotna i 2 mieszkańców wsi.

Zatrudnienie w ramach dofinansowania wynagrodzenia za zatrudnienie bezrobotnego powyżej 50. roku życia dotyczyło stanowisk pracy:

Lp.	Stanowisko	Liczba osób skierowanych
1.	Magazynier	3
2.	Kierowca	2
3.	Robotnik gospodarczy	2
4.	Montażysta obrazu	1
Ogółem		8

1.5. Roboty publiczne

W 2018 roku pracę w ramach robót publicznych podjęło 36 osób bezrobotnych (3,2% zaktywizowanych). Wśród osób bezrobotnych skierowanych do robót publicznych kobiety stanowiły 25,0%, mieszkańcy wsi – 50,0%.

Charakterystyka osób bezrobotnych według 3 kategorii osób będących w szczególnej sytuacji na rynku pracy skierowanych do robót publicznych przedstawia się następująco:

Kategoria	Liczba osób*	Udział % osób skierowanych na roboty publiczne
do 30. roku życia	5	13,9
w tym kobiety	0	x
po 50-tym roku życia	17	47,2
w tym kobiety	2	5,6
długotrwale bezrobotni	13	36,1
w tym kobiety	5	13,9

* jedna osoba mogła spełniać kilka kryteriów

Zatrudnienie w ramach robót publicznych dotyczyło stanowisk pracy:

Lp.	Stanowisko	Liczba osób skierowanych na roboty publiczne
1.	robotnik gospodarczy	34
2.	pomoc techniczno-biurowa	2
Ogółem		36

1.6. Prace społecznie użyteczne

W 2018 roku do wykonywania prac społecznie użytecznych skierowano 79 osób bezrobotnych (7,1% ogółu zaktywizowanych), w tym 45 kobiet (57,0%). Wśród nich 10 osób posiadało III profil pomocy i odbywało prace społecznie użyteczne w ramach Programu Aktywizacja i Integracja. Liczba osób skierowanych do wykonywania prac była zgodna z potrzebami zgłoszonymi przez gminy w planie potrzeb prac społecznie użytecznych na rok 2018. Do wykonywania tych prac mogły być kierowane osoby bez prawa do zasiłku, jednocześnie korzystające ze świadczeń pomocy społecznej.

Charakterystyka osób bezrobotnych według 3 kategorii osób będących w szczególnej sytuacji na rynku pracy skierowanych do prac społecznie użytecznych przedstawia się następująco:

Kategoria	Liczba osób*	Udział % osób skierowanych do prac społecznie użytecznych
do 30. roku życia	6	7,6
w tym kobiety	6	7,6
po 50-tym roku życia	41	51,9
w tym kobiety	18	22,8
długotrwale bezrobotni	64	81,0
w tym kobiety	38	48,1

* jedna osoba mogła spełniać kilka kryteriów

Bezrobotni kierowani do wykonywania prac społecznie użytecznych realizowali prace na rzecz gminy, polegające przede wszystkim na pracach porządkowych i dostarczaniu korespondencji.

Na podkreślenie zasługują efekty prac społecznie użytecznych, które przedstawiają się następująco:

Gmina	Zrealizowane prace
Białośliwie	Porządkowanie terenów zielonych (pobocza dróg, trawniki, park) – około 376 godzin. Koszenie trawy, nasadzenia kwiatów, zamiatanie ulic, chodników oraz parkingów – około 192 godziny. Grabienie, załadunek, wywóz liści – około 50 godzin. Przycinanie zadrzewień przydrożnych oraz odrostów drzew na terenie gminy – około 60 godzin. Czyszczenie rowów melioracyjnych – około 96 godzin. Utrzymanie czystości

	<p>w budynkach gminnych oraz budynku socjalnym oczyszczalni ścieków w Białośliwiu – około 22 godziny. Dostarczanie korespondencji – około 26 godzin. Malowanie ogrodzeń i innych elementów dekoracyjnych – około 18 godzin. Pomoc przy imprezach organizowanych przez Gminę Białośliwie – około 80 godzin.</p>
Kaczory	<p>Prace dotyczące estetyki terenu wokół siedziby Urzędu Gminy – 26 ha. Prace porządkowe wewnątrz i na zewnątrz wiejskich domów kultury – 12,0 ha. Sprzątanie przystanków autobusowych – 7,5 ha. Usuwanie zakrzaczeń przy drogach gminnych – 6,5 ha.</p>
Łobżenica	<p>Dbanie o porządek w magazynach, drobne prace remontowe, sprzątanie pomieszczeń gospodarczych, przygotowywanie korespondencji do wysyłki, rozprowadzanie korespondencji na terenie miasta Łobżenica, dbanie o tereny zielone na terenie miasta Łobżenica - grabienie, zamiatanie, podlewanie, sadzenie roślin.</p>
Piła	<p>Utrzymywanie czystości i pielęgnowanie zieleni na terenach należących do Miejskiego Ośrodka Pomocy Społecznej, w tym koszenie trawników oraz chronienie zieleni przed zniszczeniem, usuwanie zanieczyszczeń atmosferycznych.</p>
Ujście	<p>Sprzątanie placu zabaw – 19,3 km, sprzątanie sali wiejskiej – 15,6 km, sprzątanie boiska – 49,3 km, czyszczenie przydrożnych rowów z papierów, folii i innych odpadów – 39,2 km, sprzątanie przystanków autobusowych – 12,5 km, sprzątanie chodników – 44,5 km, sprzątanie ścieżki rowerowej – 32,9 km, sprzątanie dróg – 65,1 km, sprzątanie cmentarza – 3,2 km, koszenie trawy – 28,8 km, podlewanie gazonów z kwiatami – 4,4 km. Powierzchnia wykonywanych prac porządkowych – 314,8 km.</p>
Wysoka	<p>Porządkowanie wsi, ulic, chodników, placów, parkingów i schodów. Zbieranie gałęzi po cięciu żywopłotu. Pielęgnacja rabat kwiatowych na terenie miasta. Sadzenie kwiatów na terenie miasta. Czyszczenie rowów. Rozbiórka i układanie płytek chodnikowych. Porządkowanie targowiska. Czyszczenie żywopłotów. Zbieranie śmieci. Porządkowanie terenu wokół Orlika w Wysokiej. Cięcie żywopłotów. Czyszczenie studzienek deszczowych. Podlewanie kwiatów w rabatach. Segregowanie opadów zgromadzonych przy cmentarzu. Porządkowanie ścieżek rowerowych. Prace biurowe. Malowanie ogrodzeń. Porządkowanie pomieszczeń socjalnych. Porządkowanie terenu wokół pomnika w Górach Wysockich.</p>

1.7. Wspieranie przedsiębiorczości

1.7.1. Finansowanie podejmowania działalności gospodarczej

W 2018 r. w wyniku otrzymania środków na podjęcie działalności gospodarczej z ewidencji bezrobotnych wyłączono 137 osób, co stanowi 12,2% ogółu zaktywizowanych bezrobotnych.

Obszary zawodowe, w których bezrobotni podjęli działalność gospodarczą:

Lp.	Wyszczególnienie	Liczba osób bezrobotnych
1	2	3
1	handel	12
2	usługi kosmetyczne	11
3	usługi remontowo-budowlane	10
4	mechanika pojazdów samochodowych i maszyn rolniczych	9
5	usługi krawieckie i hafciarskie	7
6	usługi TAXI	7
7	usługi fryzjerskie	6
8	usługi sprzątające i pielęgnacji terenów zielonych	5
9	usługi kurierskie	4
10	usługi gastronomiczne	4
11	usługi fotograficzne i wideofilmowania	4
12	usługi ubezpieczeniowe	3
13	usługi ślusarskie i spawalnicze	3
14	usługi elektryczne	3
15	rękodzieło artystyczne	3
16	usługi finansowe, kredytowe, bankowe	3
17	usługi rehabilitacyjne i fizjoterapii	3
18	aranżacja i projektowanie wnętrz	3
19	usługi projektowe	3
20	usługi barmańskie	3
21	usługi stolarskie	3
22	usługi groomerskie	2
23	usługi instalacyjne	2
24	usługi piaskowania	2
25	usługi poligraficzne	2
26	usługi automatyki przemysłowej	2
27	usługi korepetycji	2
28	usługi poligraficzne	2
29	inne	14
OGÓLEM		137

Podjęmowana przez osoby bezrobotne działalność gospodarcza dotyczyła przede wszystkim działalności usługowej, najczęściej w zakresie usług kosmetycznych, remontowo-budowlanych, mechaniki pojazdowej i maszyn rolniczych, usług krawieckich i hafciarskich oraz taxi.

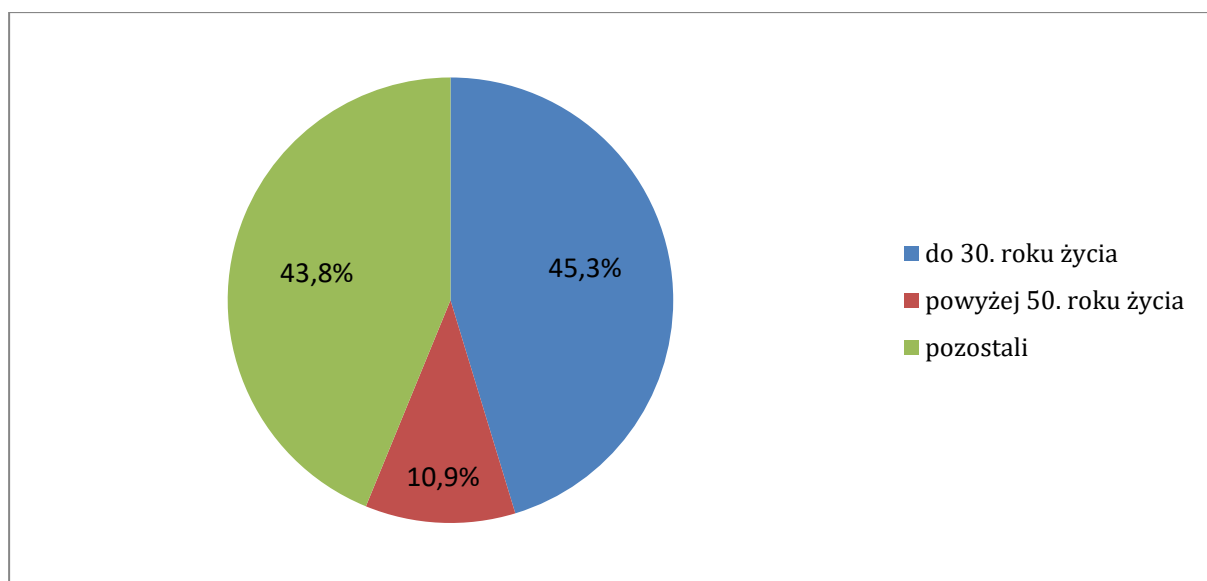
Jedna z osób, która otrzymała środki na podjęcie działalności gospodarczej, uruchomiła firmę Beauty Room w Pile przy ul. Zamenhofa 39, zajmującą się usługami makijażu, manicure oraz stylizacji i zagęszczania rzęs.



Wybrane kategorie osób podejmujących działalność gospodarczą:

- zamieszkałe na wsi - 65 (47,4%),
- do 30. roku życia - 62 (45,3%),
- powyżej 50. roku życia - 15 (10,9%),
- długotrwale bezrobotne - 17 (12,4%),
- kobiety - 69 (50,4%).

Jedna osoba mogła spełniać kilka kryteriów.



Wykres 19. Osoby, które otrzymały środki na podjęcie działalności gospodarczej według wieku

1.7.2. Refundacja kosztów wyposażenia lub doposażenia stanowiska pracy

W 2018 roku z refundacji kosztów wyposażenia lub doposażenia stanowisk pracy dla skierowanych bezrobotnych skorzystało 57 podmiotów prowadzących działalność gospodarczą, tworząc 69 stanowisk pracy dla bezrobotnych.

Stanowiska pracy zrefundowane ze środków Funduszu Pracy i Europejskiego Funduszu Społecznego:

Lp.	Stanowisko	Liczba stanowisk
1	2	3
1.	magazynier	8
2.	mechanik samochodowy	4
3.	kosmetyczka	3
4.	opiekun – wychowawca	3
5.	przedstawiciel handlowy	3
6.	sprzedawca	3
7.	asystent nauczyciela przedszkola	2
8.	garmażer	2
9.	krawcowa/krawiec	2
10.	robotnik gospodarczy	2
11.	szlifierz metali	2
12.	asystent ubezpieczeniowy	1
13.	asystent ds. księgowości	1
14.	fryzjer damsko – męski	1
15.	instruktor sportów siłowych	1
16.	kierowca samochodu ciężarowego	1
17.	kierowca samochodu dostawczego	1
18.	kucharz	1
19.	lakiernik	1
20.	lakiernik samochodowy	1
21.	mechanik	1
22.	monter instalacji i urządzeń sanitarnych	1
23.	monter mebli, schodów i drzwi	1
24.	monter stolarki budowlanej	1
25.	ogrodnik terenów zielonych	1
26.	operator belownicy	1
27.	operator maszyny papierniczej	1
28.	operator urządzenia kształtującego sylwetkę	1
29.	operator wózka jezdniowego	1
30.	pomocniczy pracownik w gospodarstwie sadowniczym	1
31.	pomocniczy robotnik w przemyśle przetwórczym	1
32.	pomocnik dekarza	1
33.	pracownik biurowy	1
34.	pracownik ds. ubezpieczeń	1
35.	pracownik fizyczny	1
36.	pracownik ogólnobudowlany	1

37.	specjalista ds. kluczowych klientów	1
38.	specjalista ds. wdrażania i sprzedaży projektów turystycznych w sektorze B2B	1
39.	stolarz budowlany	1
40.	stolarz meblowy	1
41.	szlifierz materiałów drewnianych	1
42.	technik masażysta	1
43.	technik usług kosmetycznych – linergistka	1
44.	wulkanizator	1
45.	wykonawca wydruków i modeli próbnych	1
46.	zaopatrzeniowiec	1
Ogółem		69

W ramach refundacji kosztów wyposażenia stanowisk pracy najczęściej miejsc pracy utworzono dla magazynierów, mechaników samochodowych, kosmetyczek, opiekunów – wychowawców, przedstawicieli handlowych i sprzedawców.

Jedno ze stanowisk pracy – opiekun-wychowawca utworzono w firmie ECCE HOMO-OTO CZŁOWIEK (żłobek w Kaczorach przy ul. Chodzieskiej 5).



W 2018 roku na refundowane stanowiska pracy, utworzone w 2018 roku, jak i w latach poprzednich (na dopełnienie zwolnionych stanowisk pracy) skierowano 129 osób bezrobotnych, w tym:

- osoby zamieszkałe na wsi - 45 (34,9%),
- osoby do 30. roku życia - 54 (41,9%),
- osoby powyżej 50. roku życia - 23 (17,8%),
- długotrwale bezrobotne - 17 (13,2%),
- kobiety - 50 (38,8%).

Jedna osoba mogła spełniać kilka kryteriów.

1.8. Podnoszenie kwalifikacji zawodowych

W 2018 roku na szkolenia indywidualne i grupowe skierowano 145 osób bezrobotnych, tj. o 28 osób więcej aniżeli w 2017 roku, z tego:

- 142 osoby w ramach szkoleń grupowych,
- 3 osoby na szkolenia organizowane na indywidualny wniosek osoby bezrobotnej.

Najwięcej osób – 20 skierowano na szkolenie grupowe pn. „Kurs spawania blach i rur spoinami pachwinowymi elektrodą nietopliwą w osłonie gazów obojętnych metodą TIG 141 (I stopień)” realizowane w ramach Programu Operacyjnego Wiedza Edukacja Rozwój oraz w ramach Wielkopolskiego Regionalnego Programu Operacyjnego, współfinansowanych ze środków Unii Europejskiej, Europejskiego Funduszu Społecznego.

Realizowane szkolenia grupowe to:

1. W ramach projektu „Aktywizacja osób młodych pozostających bez pracy w powiecie pilskim (IV)”:
 - „Kurs prawa jazdy kat. C wraz z kwalifikacją wstępną przyspieszoną”,
 - „Obsługa wózków jezdniowych podnośnikowych z wyłączeniem specjalizowanych (kategoria II WJO)”,
 - „Rusztowania budowlano – montażowe metalowe – montaż i demontaż”,
 - „Sprzedawca z obsługą kasy fiskalnej i ECDL BASE”,
 - „Mała księgowość z ECDL BASE”,
 - „Pracownik obsługi płacowej z ECDL BASE”,
 - „Uprawnienia elektryczne do 1 kv”,
 - „Operator koparki jednonaczyniowej kl. III”,
 - „Kurs spawania blach i rur spoinami pachwinowymi elektrodą nietopliwą w osłonie gazów obojętnych metodą TIG 141 (I stopień)”.
2. W ramach projektu „Aktywizacja zawodowa osób bezrobotnych i poszukujących pracy w powiecie pilskim (IV)”:
 - „Uprawnienia elektryczne do 1 kv”,
 - „Kurs spawania blach i rur spoinami pachwinowymi elektrodą nietopliwą w osłonie gazów obojętnych metodą TIG 141 (I stopień)”,
 - „Magazynier z uprawnieniami kierowcy wózka jezdniowego”,
 - „Operator koparko ładowarki kl. III”.

Realizowane szkolenia indywidualne ze środków Funduszu Pracy:

- „Kurs prawa jazdy kat. C”,
- „Kurs kwalifikacji wstępnej przyspieszonej w ramach prawa jazdy kat. C, C1, C+E, C1+E”,
- „Technologia haftu komputerowego, projektowanie wzorów hafciarskich”.

Szkolenia indywidualne realizowane były dla osób, które złożyły wnioski o skierowanie na szkolenie z uprawdopodobnieniem podjęcia pracy lub oświadczeniem o samozatrudnieniu po ukończeniu szkolenia.

1.8.1. Bony szkoleniowe

Bony szkoleniowe realizowane były dla osób bezrobotnych do 30. roku życia, które złożyły wnioski wraz z uprawdopodobnieniem zatrudnienia/podjęcia innej pracy zarobkowej lub oświadczeniem o samozatrudnieniu po ukończonym szkoleniu.

Szkolenia realizowane na podstawie przyznanego bonu szkoleniowego dotyczyły „Spawania blach i rur spoinami pachwinowymi metodą MAG 135”, „Kursu prawa jazdy kat. CE”, „Kwalifikacji wstępnej przyspieszonej” oraz szkolenia pn. „Geometria, architektura i stylizacja brwi Henna Make Up Effect, szkolenie z metod objętościowych Russian Volume i Hollywood Effect”.

W 2018 roku w ramach bonów szkoleniowych skierowano na szkolenia zawodowe 3 osoby bezrobotne do 30. roku życia. Wszyscy uczestnicy szkoleń w ramach bonów szkoleniowych nie przekroczyli 25. roku życia.

W ramach bonów szkoleniowych sfinansowano: koszty szkoleń, przejazdy na szkolenia w formie ryczałtu oraz badania lekarskie i psychologiczne niezbędne do uczestnictwa w szkoleniu.

1.9. Bony na zasiedlenie

W 2018 roku z ewidencji osób bezrobotnych z powodu podjęcia pracy w ramach przyznanego bonu na zasiedlenie wyłączono 35 osób do 30. roku życia (3,1% ogółu zaktywizowanych). Wśród nich kobiety stanowiły 42,9%, mieszkańcy wsi – 34,3%.

Przyznane bony umożliwiły osobom bezrobotnym podjęcie pracy poza miejscem zamieszkania i pokrycie kosztów związanych z zamieszkaniem w nowym miejscu.

Osoby bezrobotne podjęły pracę na stanowiskach:

Lp.	Stanowisko	Liczba stanowisk
1	2	3
1.	inżynier budowy	2
2.	lekarz	2
3.	młodszy asystent	2
4.	specjalista ds. sprzedaży	2
5.	analityk danych	1
6.	asystent geologa	1
7.	dyrektor	1
8.	elektronik	1
9.	junior executive performance marketing	1
10.	junior technologist specyfication information management	1
11.	kasjer-sprzedawca	1
12.	konsultant analityk	1
13.	koordynator zasobów ludzkich	1
14.	kosmetolog	1
15.	manager	1
16.	magazynier	1

17.	mechanik	1
18.	nauczyciel	1
19.	operator maszyn SMD	1
20.	planista zapasu	1
21.	pomoc przy produkcji filmu	1
22.	pracownik kancelarii	1
23.	pracownik recepcji	1
24.	pracownik transportowy	1
25.	specjalista	1
26.	specjalista ds. administracyjno-prawnych	1
27.	specjalista ds. sprzedaży i ubezpieczeń	1
28.	specjalista ds. systemów zarządzania i wsparcia IT	1
29.	ślusarz-operator CNC	1
30.	ślusarz-szlifierz	1
31.	telemarketer	1
Ogółem		35

1.10. Refundacja pracodawcy lub przedsiębiorcy przez okres 12 miesięcy części kosztów poniesionych na wynagrodzenia, nagrody oraz składki na ubezpieczenia społeczne skierowanych bezrobotnych do 30. roku życia.

W 2018 roku odnotowano znaczny spadek ilości skierowanych osób do zatrudnienia w ramach refundacji części kosztów wynagrodzeń, nagród i składek na ubezpieczenia społeczne bezrobotnych do 30. roku życia. Powyższe wynika z braku możliwości prawnych do zawierania nowych umów. Zgodnie z obowiązującymi przepisami ustawy o promocji zatrudnienia i instytucjach rynku pracy umowy mogły być zawierane wyłącznie do 31.12.2017r., natomiast w 2018 roku możliwe było jedynie ponoszenie wydatków w ramach zawartych umów. Wydatkowanie środków FP na ten cel zostało – zgodnie z przepisami – zakończone z dniem 31.12.2018r. Zatem na w/w formę aktywizacji skierowano tylko 58 osób (5,2% ogółu zaktywizowanych) w ramach powstałych wakatów w umowach zawartych w latach wcześniejszych, tj. w latach 2016-2017. Wśród nich kobiety stanowiły 34,5%, a osoby zamieszkałe na wsi 31,0%.

Charakterystyka skierowanych osób bezrobotnych przedstawia się następująco:

Kategoria	Liczba osób*	Udział % osób skierowanych w ramach refundacji
bez doświadczenia zawodowego	32	55,2
bez wykształcenia średniego	26	44,8
bez kwalifikacji zawodowych	14	24,1
długotrwale bezrobotni	1	1,7

* jedna osoba mogła spełniać kilka kryteriów

2. Realizowane instrumenty i usługi rynku pracy finansowane ze środków Państwowego Funduszu Rehabilitacji Osób Niepełnosprawnych

2.1. Przyznanie środków na podjęcie działalności gospodarczej

W 2018 roku 5 osób z niepełnosprawnościami podjęło działalność gospodarczą i 1 osoba działalność rolniczą, w następujących obszarach:

- handel artykułami BHP,
- wizaż i usługi fryzjerskie,
- usługi budowlane – hydraulika,
- usługi naprawy maszyn i pojazdów,
- sprzedaż i naprawa lamp samochodowych,
- hodowla ślimaków.

Wśród w/w osób 2 posiadały lekki stopień niepełnosprawności i 4 osoby – stopień umiarkowany.

Osoby te legitymowały się następującym wykształceniem:

- 1 osoba – wyższym,
- 2 osoby - pomaturalnym,
- 1 osoba - średnim zawodowym,
- 2 osoby - zasadniczym zawodowym.

Spośród w/w osób 2 osoby podjęły działalność gospodarczą w ramach projektu „Aktywni niepełnosprawni III” realizowanego w „Programie wyrównywania różnic między regionami III” - obszar G.

2.2. Zwrot kosztów wyposażenia stanowiska pracy osoby z niepełnosprawnościami

W 2018 roku ze zwrotu kosztów wyposażenia stanowiska pracy osoby z niepełnosprawnościami ze środków Państwowego Funduszu Rehabilitacji Osób Niepełnosprawnych skorzystało 11 pracodawców, tworząc łącznie 14 stanowisk pracy dla osób z lekkim i umiarkowanym stopniem niepełnosprawności.

Stanowiska pracy utworzone w ramach środków Państwowego Funduszu Rehabilitacji Osób Niepełnosprawnych:

Lp.	Stanowisko	Liczba stanowisk
1.	krawcowa	2
2.	pomocnik trakowego	2
3.	kierowca-sprzedawca	1
4.	kierowca	1
5.	introligator	1
6.	pakowacz	1
7.	inżynier budowy	1
8.	trakowy	1

9.	pomoc kuchenna	1
10.	pomoc kuchenna z obsługa sprzętu	1
11.	operator maszyn do obróbki drewna	1
12.	operator traka	1
Ogółem:		14

Koszty utworzenia 5 stanowisk pracy zostały zrefundowane w ramach projektu „Aktywni niepełnosprawni III” realizowanego w „Programie wyrównywania różnic między regionami III” - obszar G.

W 2018 roku na refundowane stanowiska pracy, utworzone w 2018 roku, jak i w latach poprzednich (w tym na dopełnienie zwolnionych stanowisk pracy) skierowano 32 osoby z niepełnosprawnościami zarejestrowane w Powiatowym Urzędzie Pracy w Pile jako bezrobotne lub poszukujące pracy niepozostające w zatrudnieniu.

2.3. Staże i szkolenia

W 2018 roku do odbycia stażu skierowano 1 osobę (kobietę) poszukującą pracy z niepełnosprawnością, niepozostającą w zatrudnieniu, zamieszkałą na terenie wiejskim. Staż zorganizowano na stanowisku operatora maszyn do produkcji spożywczej. Natomiast na szkolenie indywidualne pn. „Obsługa komputera – praktyczne wykorzystanie podstawowych programów pakietu MS Office” skierowano 1 osobę z niepełnosprawnościami poszukującą pracy i niepozostającą w zatrudnieniu, ze znacznym stopniem niepełnosprawności.

3. Realizowane projekty i programy

W 2018 roku Powiat Pilski otrzymał - w ramach złożonych przez Powiatowy Urząd Pracy wniosków - środki w wysokości:

- 1) 5.189,5 tys. zł na realizację projektów współfinansowanych ze środków EFS: „Aktywizacja osób młodych pozostających bez pracy w powiecie pilskim (IV)” (realizowanego w ramach Programu Operacyjnego Wiedza Edukacja Rozwój) oraz „Aktywizacja zawodowa osób bezrobotnych i poszukujących pracy w powiecie pilskim (IV)” i kontynuację projektu „Aktywizacja zawodowa osób bezrobotnych i poszukujących pracy w powiecie pilskim (III)” (w ramach WRPO),
- 2) 452,6 tys. zł na programy finansowane z rezerwy Ministra Rodziny, Pracy i Polityki Społecznej,
- 3) 380,6 tys. zł ze środków PFRON na realizację projektu „Aktywni niepełnosprawni III” w ramach „Programu wyrównywania różnic między regionami III” w obszarze G.

Ponadto realizował Program Aktywizacja i Integracja, finansowany ze środków Funduszu Pracy przyznanych według algorytmu.

W ramach projektów i programów zaktywizowano 756 osób bezrobotnych i poszukujących pracy z niepełnosprawnościami, niepozostających w zatrudnieniu.

3.1. Projekt pozakonkursowy „Aktywizacja osób młodych pozostających bez pracy w powiecie pilskim (IV)” współfinansowany z Europejskiego Funduszu Społecznego

W związku z ogłoszonym przez Wojewódzki Urząd Pracy w Poznaniu naborem wniosków o dofinansowanie ze środków Europejskiego Funduszu Społecznego projektów w ramach Programu Operacyjnego Wiedza Edukacja Rozwój, Oś priorytetowa I. Osoby młode na rynku pracy, Działanie 1.1 Wsparcie osób młodych pozostających bez pracy na regionalnym rynku pracy- projekty pozakonkursowe, Poddziałanie 1.1.1 Wsparcie udzielane z Europejskiego Funduszu Społecznego, Urząd złożył wniosek, który został oceniony pozytywnie i w dniu 28 maja 2018r. została podpisana stosowna umowa.

Celem projektu jest zwiększenie możliwości zatrudnienia osób młodych do 29. roku życia pozostających bez pracy w powiecie pilskim.

Zgodnie z kryteriami dostępu, do udziału w projekcie kierowane były osoby w wieku 18-29 lat, tj. które nie ukończyły 30. roku życia z kategorii NEET, w szczególności osoby w wieku 18-25 lat, bez pracy, zarejestrowane w PUP w Pile jako osoby bezrobotne, dla których ustalono I lub II profil pomocy zgodnie z ustawą o promocji zatrudnienia i instytucjach rynku pracy. Do kategorii NEET kwalifikowane były osoby zgodnie z definicją przyjętą w PO WER 2014-2020, tj. niepracujące (bezrobotne, zarejestrowane w PUP w Pile), niekształcące się (nieuczestniczące w kształceniu formalnym w trybie stacjonarnym) ani nieszkolące się (nieuczestniczące w pozaszkolnych zajęciach mających na celu uzyskanie, uzupełnienie lub doskonalenie umiejętności i kwalifikacji zawodowych lub ogólnych, potrzebnych do wykonywania pracy). Do udziału w projekcie w 2018 roku skierowano 385 osób (w tym 219 kobiet).

Spośród uczestników projektu:

- 385 osób objęto wsparciem w postaci pośrednictwa pracy,
- 173 osoby skorzystały z poradnictwa zawodowego,
- 93 osoby skierowano do odbycia stażu,
- 60 osób otrzymało środki na podjęcie działalności gospodarczej,
- 50 osób otrzymało bon stażowy,
- 40 osób otrzymało bon na zasiedlenie,
- 11 osób skierowano do zatrudnienia w ramach prac interwencyjnych,
- 4 osoby zatrudniono w ramach bonu zatrudnieniowego,
- 32 osoby zostały skierowane do zatrudnienia na nowoutworzonych stanowiskach pracy w ramach refundacji pracodawcom kosztów ich wyposażenia lub doposażenia.
- 101 osób skierowano na szkolenia zawodowe:
„Spawanie blach i rur spoinami pachwinowymi elektrodą nietopliwą w osłonie gazów obojętnych TIG 141 (I stopień)”, „Kurs prawa jazdy kat. C” wraz z „Kwalifikacją wstępną przyspieszoną w ramach prawa jazdy kat. C”, „Operator koparki jednoznaczyniowej kl. III”, „Obsługa wózków jezdniowych podnośnikowych z wyłączeniem specjalizowanych (kat. II WJO)”, „Mała księgowość z ECDL BASE”, „Uprawnienia elektryczne do 1 kW”, „Rusztowania budowlano-montażowe metalowe-montaż i demontaż”, „Sprzedawca z obsługą kasy fiskalnej i ECDL BASE”, „Pracownik obsługi płacowej z ECDL BASE”.

Jedna osoba mogła skorzystać z kilku form wsparcia.

Wśród uczestników projektu było: 275 o niskich kwalifikacjach, 95 osób długotrwale bezrobotnych, 9 osób z niepełnosprawnościami, przy czym uczestnik mógł spełniać kilka kryteriów.

Łączna kwota wydatków poniesionych w 2018r. na realizację projektu wyniosła 3 233,9 tys. zł, z tego: 3 203,8 tys. zł - koszty bezpośrednie na aktywizację zawodową osób bezrobotnych oraz 30,1 tys. zł - koszty pośrednie związane z wynagrodzeniem pracownika obsługującego i rozliczającego projekt. Projekt jest kontynuowany – zgodnie z umową – do 30.06.2019r.

3.2. Projekt pozakonkursowy „Aktywizacja zawodowa osób bezrobotnych i poszukujących pracy w powiecie pilskim (III)” współfinansowany z Europejskiego Funduszu Społecznego – kontynuacja projektu rozpoczętego w 2017 roku

Zgodnie z uchwałą Rady Powiatu w Pile nr XXXVII.267.2017 z dnia 28.09.2017r. projekt realizowany był w okresie od 01.01.2017r. do 30.06.2018r. W 2018 roku udział w projekcie kontynuowało 59 osób bezrobotnych w wieku powyżej 29 lat, zrekrutowanych do udziału w projekcie w 2017 roku. Ponadto, w związku z powstałymi oszczędnościami w projekcie, w 2018 roku 1 osobie bezrobotnej przyznano środki na rozpoczęcie działalności gospodarczej.

Zatem w 2018r. w ramach projektu 57 osób kontynuowało staż, 2 osoby kontynuowały zatrudnienie w ramach prac interwencyjnych i 1 osobie nowo zrekrutowanej przyznano środki na podjęcie działalności gospodarczej.

Wśród uczestników projektu były: 44 osoby o niskich kwalifikacjach, 29 osób długotrwale bezrobotnych, 13 osób po 50. roku życia, 6 osób z niepełnosprawnościami, przy czym jeden uczestnik mógł spełniać kilka kryteriów.

Łączna kwota wydatków poniesionych w 2018r. na realizację projektu wyniosła 251,4 tys. zł. Realizację projektu zakończono 30.06.2018r.

3.3. Projekt pozakonkursowy „Aktywizacja zawodowa osób bezrobotnych i poszukujących pracy w powiecie pilskim (IV)” współfinansowany z Europejskiego Funduszu Społecznego

W związku z ogłoszonym przez Wojewódzki Urząd Pracy w Poznaniu naborem wniosków o dofinansowanie ze środków Europejskiego Funduszu Społecznego projektów w ramach Wielkopolskiego Regionalnego Programu Operacyjnego na lata 2014-2020, Oś priorytetowa 6 Rynek pracy, Działanie 6.1 Aktywizacja zawodowa osób bezrobotnych i poszukujących pracy – projekty pozakonkursowe realizowane przez Publiczne Służby Zatrudnienia, Urząd złożył wniosek, który został oceniony pozytywnie i w dniu 9 sierpnia 2018r. została podpisana stosowna umowa.

Celem projektu jest aktywizacja zawodowa w okresie od 01.01.2018r. do 30.06.2019r. 268 osób bezrobotnych powyżej 29. roku życia pozostających bez pracy w powiecie pilskim.

W 2018r. projekt zakładał aktywizację zawodową w formie: pośrednictwa pracy lub poradnictwa zawodowego, staży, szkoleń zawodowych, zatrudnienia w ramach prac interwencyjnych oraz jednorazowych środków na podjęcie działalności gospodarczej.

W 2018 roku Urząd zaktywizował w ramach projektu 229 osób (w tym 137 kobiet), z tego:

- 115 osób skierowano na staż,
- 12 osób skierowano do zatrudnienia w ramach prac interwencyjnych,
- 60 osobom przyznano środki na podjęcie działalności gospodarczej,
- 42 osoby skierowano na szkolenia:
„Spawanie blach i rur spoinami pachwinowymi elektrodą nietopliwą w osłonie gazów obojętnych TIG 141 (I stopień)”, „Kurs prawa jazdy kat. C”, „Operator koparkoładowarki kl. III”, „Magazynier z uprawnieniami kierowcy wózka jezdniowego”.

Wśród uczestników było: 185 osób o niskich kwalifikacjach, 85 osób długotrwale bezrobotnych, 59 osób w wieku powyżej 50. roku życia, 24 osoby z niepełnosprawnościami, przy czym jedna osoba mogła spełniać kilka kryteriów. Projekt jest kontynuowany – zgodnie z umową – do 30.06.2019r.

Łączna kwota wydatków poniesionych w 2018r. na realizację projektu wyniosła 1 679,1 tys. zł.

3.4. Program staży w placówkach Agencji Restrukturyzacji i Modernizacji Rolnictwa finansowany z Funduszu Pracy z rezerwy Ministra Rodziny, Pracy i Polityki Społecznej

W marcu 2018r. – po ogłoszonym przez Ministra w dniu 27.02.2018r. naborze wniosków - Urząd wystąpił do Marszałka Województwa Wielkopolskiego z opracowanym wnioskiem o przyznanie dodatkowych środków Funduszu Pracy w wysokości 23,0 tys. zł na realizację programu dla 3 osób bezrobotnych w formie 6-miesięcznego stażu w Agencji Restrukturyzacji i Modernizacji Rolnictwa w Pile, zgodnie ze zgłoszonym przez Agencję zapotrzebowaniem.

Zgodnie z naborem program skierowany był do osób długotrwale bezrobotnych oraz zamieszkałych na terenie gmin wiejskich i miejsko-wiejskich. Celem programu było podniesienie kwalifikacji i wzrost kompetencji stażystów poprzez nabycie unikalnych umiejętności w zakresie obsługi aplikacji e-wniosek oraz zdobycie wiedzy z zakresu polityki rolnej, przede wszystkim Wspólnej Polityki Rolnej Unii Europejskiej, a także instrumentów pomocy krajowej.

Wniosek uzyskał rekomendację Marszałka i decyzją Ministra Rodziny, Pracy i Polityki Społecznej z dnia 25.04.2018r. otrzymano wnioskowaną kwotę środków. Program realizowany w okresie kwiecień 2018r. – luty 2019r.

Na realizację programu w 2018 roku wydatkowano z rezerwy Ministra kwotę 18,6 tys. zł. Pozostałe środki z przyznanego limitu, w wysokości 4,4 tys. zł przeznaczono – za zgodą Marszałka – na realizację programu dla osób bezrobotnych zamieszkujących na wsi. Wydatki w 2019 roku na stypendia stażowe ponoszone były ze środków Funduszu Pracy przyznanego według algorytmu na 2019 rok.

3.5. Program aktywizacji zawodowej osób długotrwale bezrobotnych finansowany z Funduszu Pracy z rezerwy Ministra Rodziny, Pracy i Polityki Społecznej

Urząd opracował i złożył do Marszałka Województwa Wielkopolskiego w marcu 2018r. wniosek o przyznanie dodatkowych środków Funduszu Pracy w wysokości 157,6 tys. zł na realizację programu, który zakładał aktywizację zawodową 20 osób długotrwale bezrobotnych.

Wniosek uzyskał rekomendację Marszałka i decyzją Ministra Rodziny, Pracy i Polityki Społecznej z dnia 25.04.2018r. otrzymano na realizację programu 94,6 tys. zł. Program realizowany w okresie maj 2018r. – luty 2019r.

W ramach programu zaktywizowano w 2018 roku 13 osób długotrwale bezrobotnych, z tego w formie:

- stażu - 10 osób,
- jednorazowych środków na podjęcie działalności gospodarczej – 3 osoby.

Na realizację programu wydatkowano z rezerwy Ministra kwotę 86,3 tys. zł. Pozostałe środki z przyznanego limitu w wysokości 8,3 tys. zł przeznaczono – za zgodą Marszałka – na realizację programu dla osób bezrobotnych zamieszkujących na wsi. Wydatki w 2019 roku na stypendia stażowe ponoszone były ze środków Funduszu Pracy przyznanych według algorytmu na 2019 rok.

3.6. Program aktywizacji zawodowej osób bezrobotnych w wieku 45 lat i powyżej finansowany z Funduszu Pracy z rezerwy Ministra Rodziny, Pracy i Polityki Społecznej

W marcu 2018r. Urząd złożył – z prośbą o opinię - do Marszałka Województwa Wielkopolskiego opracowany wniosek o przyznanie dodatkowych środków Funduszu Pracy w wysokości 196,1 tys. zł na realizację w/w programu, który zakładał aktywizację zawodową 30 osób bezrobotnych w wieku 45 lat i powyżej.

Po uzyskaniu rekomendacji Marszałka, decyzją Ministra Rodziny, Pracy i Polityki Społecznej z dnia 25.04.2018r. otrzymano kwotę 117,7 tys. zł. Program realizowany w okresie maj 2018r. – luty 2019r.

W ramach programu w 2018 roku wsparcie uzyskało 19 osób bezrobotnych, z tego w formie:

- stażu - 16 osób,
- zatrudnienia na stanowiskach pracy utworzonych w ramach refundacji kosztów ich wyposażenia lub doposażenia – 3 osoby.

Na realizację programu wydatkowano z rezerwy Ministra kwotę 111,4 tys. zł. Pozostałe środki w wysokości 6,3 tys. zł przeznaczono – za zgodą Marszałka - na realizację programu dla osób zamieszkujących na wsi. Wydatki w 2019 roku na stypendia stażowe ponoszone były ze środków Funduszu Pracy przyznanych według algorytmu na 2019 rok.

3.7. Program aktywizacji zawodowej osób bezrobotnych zamieszkujących na wsi finansowany z Funduszu Pracy z rezerwy Ministra Rodziny, Pracy i Polityki Społecznej

W dniu 21.05.2018r. – po ogłoszonym przez Ministra w dniu 11.05.2018r. naborze wniosków - Urząd wystąpił do Marszałka Województwa Wielkopolskiego z opracowanym wnioskiem o przyznanie dodatkowych środków Funduszu Pracy w wysokości 434,5 tys. zł na realizację programu dla 50 osób bezrobotnych zamieszkujących na wsi.

Po uzyskaniu rekomendacji Marszałka, decyzją Ministra Rodziny, Pracy i Polityki Społecznej z dnia 22.06.2018r. otrzymano kwotę 217,3 tys. zł. Program realizowany w okresie lipiec 2018r. – luty 2019r.

W ramach programu zaktywizowano 30 osób bezrobotnych, z tego w ramach:

- stażu - 20 osób,
- zatrudnienia na stanowiskach pracy utworzonych w ramach refundacji kosztów ich wyposażenia lub doposażenia – 9 osób,
- jednorazowych środków na podjęcie działalności gospodarczej – 1 osobę.

Na realizację programu wydatkowano z rezerwy Ministra kwotę 236,3 tys. zł, zwiększoną - za zgodą Marszałka – o środki w wysokości 19,0 tys. zł, niewykorzystane w pozostałych programach finansowanych z rezerwy Ministra. Wydatki w 2019 roku na stypendia stażowe ponoszone są ze środków Funduszu Pracy przyznanych według algorytmu na 2019 rok.

3.8. Program Aktywizacja i Integracja

W związku z rozpoznaniem dokonany przez Urząd dotyczącym realizacji przez gminy Programu Aktywizacja i Integracja, do jego realizacji przystąpiła gmina Piła.

W ramach PAI zaktywizowanych zostało 10 osób bezrobotnych z ustalonym III profilem pomocy, korzystających ze świadczeń pomocy społecznej, w szczególności realizujących kontrakt socjalny. Zgodnie z założeniami PAI osoba skierowana do Programu objęta była działaniami w zakresie aktywizacji zawodowej w formie wykonywania prac społecznie użytecznych oraz działaniami w zakresie integracji społecznej, w szczególności poprzez grupowe poradnictwo specjalistyczne, warsztaty trenerskie i grupy wsparcia.

Działania w zakresie integracji społecznej przeprowadzał Miejski Ośrodek Pomocy Społecznej w Pile, które sfinansowane zostały ze środków budżetu gminy. Działania te składały się z zajęć z komunikacji interpersonalnej, umiejętności społecznych, obsługi komputera i urządzeń biurowych, warsztatów poszukiwania pracy, efektywnego zachowania w sytuacjach życia codziennego.

Celami szczegółowymi PAI było:

- podniesienie samodzielności w funkcjonowaniu w życiu społecznym,
- podwyższenie jakości życia uczestników,
- zapobieganie procesom wykluczenia społecznego,
- rozwinięcie lub wzmocnienie aktywności i samodzielności życiowej i społecznej uczestników,
- przywrócenie możliwości lub zdolności uzyskania zatrudnienia lub innej aktywności zawodowej, wpływającej na zmniejszenie oddalenia od rynku pracy.

Integracja zawodowa realizowana w formie prac społecznie użytecznych współfinansowana była przez PUP w Pile ze środków Funduszu Pracy. Na finansowanie PAI w 2018 roku wydatkowano 10,0 tys. zł.

3.9. Projekt „Aktywni niepełnosprawni III” w ramach Programu wyrównywania różnic między regionami III w obszarze G, finansowany ze środków PFRON

W lutym 2018r. Powiatowy Urząd Pracy w Pile przygotował wniosek o dofinansowanie ze środków PFRON projektu „Aktywni niepełnosprawni III” w ramach obszaru G „Programu wyrównywania różnic między regionami III” na finansowanie zadań dotyczących rehabilitacji zawodowej osób z niepełnosprawnościami, który - za pośrednictwem Wydziału Spraw Obywatelskich i Bezpieczeństwa Starostwa Powiatowego w Pile – został złożony w Oddziale PFRON w Poznaniu.

W ramach wnioskowanych środków w kwocie 380.625,00 zł, środki w wysokości 375.000,00 zł dotyczyły rehabilitacji zawodowej osób z niepełnosprawnościami, natomiast w wysokości 5.625,00 zł - kosztów obsługi projektu. W projekcie zaplanowano aktywizację zawodową 9 osób z niepełnosprawnościami, z tego: 6 osób poprzez zatrudnienie na stanowiskach pracy utworzonych w ramach zwrotu pracodawcom kosztów ich wyposażenia oraz 3 osób w ramach dofinansowania podjęcia działalności gospodarczej.

W/w wniosek uzyskał pozytywną opinię Państwowego Funduszu Rehabilitacji Osób Niepełnosprawnych i w dniu 27 sierpnia 2018 roku została zawarta umowa określająca warunki dotyczące realizacji i dofinansowania ze środków Państwowego Funduszu Rehabilitacji Osób Niepełnosprawnych w/w projektu. Powiat Pilski otrzymał środki PFRON we wnioskowanej wysokości.

W ramach przyznanej kwoty 4 pracodawcom przyznano zwrot kosztów wyposażenia 5 stanowisk pracy osób niepełnosprawnościami: krawcowej, pomocy kuchennej z obsługą sprzętu, operatora traka, pomocnika trakowego, kierowcy oraz 2 osobom z niepełnosprawnościami przyznano środki na podjęcie działalności gospodarczej w zakresie naprawy maszyn i pojazdów oraz sprzedaży i naprawy lamp samochodowych.

Na realizację projektu wydatkowano 380.333,21 zł, z tego:

- 374.759,62 zł na aktywizację zawodową osób z niepełnosprawnościami,
- 5.573,59 zł na obsługę projektu.

4. Aktywizacja zawodowa repatriantów

W 2018 roku kontynuowane były dwie umowy zawarte z pracodawcą w 2017 roku w sprawie:

- zwrotu części kosztów poniesionych w związku z wyposażeniem stanowiska pracy repatrianta,
- zwrotu części kosztów wynagrodzeń i składek na ubezpieczenia społeczne, poniesionych w związku z zatrudnieniem repatrianta.

Decyzją Wojewody Wielkopolskiego z 19.03.2018r. Powiat Pilski otrzymał dotację celową w wysokości 31,2 tys. zł z przeznaczeniem na aktywizację zawodową repatrianta.

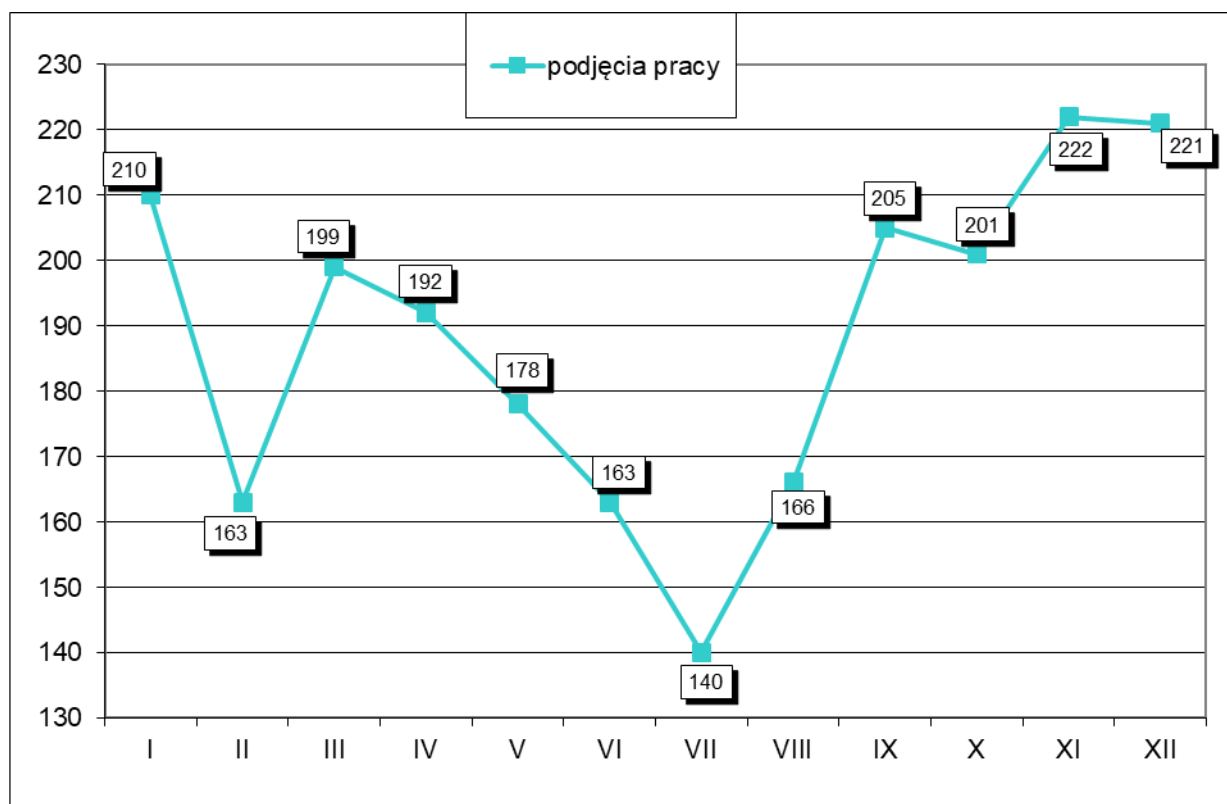
W 2018 roku na realizację w/w umów wydatkowano 21,9 tys. zł, z tego na refundację wyposażenia stanowiska pracy - 4,1 tys. zł, na zwrot kosztów wynagrodzeń i składek ZUS – 17,8 tys. zł. Obie umowy dotyczyły aktywizacji zawodowej jednego i tego samego repatrianta.

5. Podjęcia pracy

W 2018 roku podjęcia pracy były najczęstszą przyczyną wyłączenia osób bezrobotnych z ewidencji PUP w Pile, bowiem wyłączono z tego tytułu 2.260 osób, tj. 36,7% ogółu wyłączeń.

Wyłączenia z ewidencji z powodu podjęcia:		Osoby	% udział do ogółu podjęć pracy
pracy niesubsydiowanej		1.780	78,8
pracy subsydiowanej		480	21,2
z tego	– prace interwencyjne	41	1,8
	– roboty publiczne	36	1,6
	– podjęcie działalności gospodarczej	137	6,1
	– w ramach refundacji kosztów wyposażenia lub doposażenia stanowiska pracy dla bezrobotnego	129	5,7
	– podjęcia pracy poza miejscem zamieszkania w ramach bonu na zasiedlenie	35	1,5
	– podjęcia pracy w ramach bonu zatrudnieniowego	7	0,3
	– podjęcia pracy w ramach dofinansowania wynagrodzenia za zatrudnienie skierowanego bezrobotnego powyżej 50. roku życia	8	0,4
	– inne (zatrudnienie osób z niepełnosprawnością na miejscach pracy utworzonych ze środków PFRON) oraz refundacja części kosztów wynagrodzeń, nagród i składek na ubezpieczenie społeczne skierowanych bezrobotnych do 30. roku życia.	87	3,8

Na wykresie 20. przedstawiono liczbę osób, które podjęły pracę w poszczególnych miesiącach 2018 roku.



Wykres 20. Podjęcia pracy w 2018 r.

6. Zatrudnienie cudzoziemców

W 2018r. – z uwagi na zmianę przepisów ustawy o promocji zatrudnienia i instytucjach rynku pracy – Urząd realizował zadania dotyczące zatrudniania cudzoziemców w zakresie:

- wpisywania do ewidencji oświadczeń o powierzeniu wykonywania pracy cudzoziemcowi,
- wydawania zezwoleń na pracę sezonową typu S dla cudzoziemców.

W 2018r. Powiatowy Urząd Pracy w Pile wpisał do ewidencji 1.531 oświadczeń o powierzeniu wykonywania pracy cudzoziemcowi, tj. o 39 mniej aniżeli w 2017 roku.

Oświadczenia dotyczyły następujących sekcji PKD w ramach podklas działalności podmiotu powierzającego wykonywanie pracy cudzoziemcowi związanych z wykonywaniem pracy przez cudzoziemca:

- transport i gospodarka magazynowa - 826,
- przetwórstwo przemysłowe - 277,
- budownictwo - 266,

– handel hurtowy i detaliczny; naprawa pojazdów samochodowych, włączając motocykle	- 64,
– działalność związana z zakwaterowaniem i usługami gastronomicznymi,	- 28,
– pozostała działalność usługowa	- 17,
– dostawa wody; gospodarowanie ściekami i odpadami oraz działalność związana z rekultywacją	- 11,
– działalność profesjonalna, naukowa i techniczna	- 9,
– działalność w zakresie usług administrowania	- 9,
– działalność wspierająca,	
– górnictwo i wydobywanie	- 7,
– rolnictwo, leśnictwo, łowiectwo i rybactwo	- 5,
– działalność związana z kulturą, rozrywką i rekreacją	- 5,
– działalność związana z obsługą rynku nieruchomości	- 4,
– działalność finansowa i ubezpieczeniowa,	- 1,
– gospodarstwa domowe zatrudniające pracowników; gospodarstwa domowe produkujące wyroby i świadczące usługi na własne potrzeby,	- 1,
– opieka zdrowotna i pomoc społeczna	- 1.

Oświadczenia - zgodnie z obowiązującymi przepisami - dotyczyły powierzenia wykonywania pracy przez okres nieprzekraczający 6 miesięcy w ciągu kolejnych 12 miesięcy.

Spośród wpisanych do ewidencji 1.531 oświadczeń: - 1.429 dotyczyły obywateli Ukrainy, 63 - obywateli Republiki Białorusi, 17 - obywateli Republiki Gruzji, 11 - obywateli Federacji Rosyjskiej, 7 - obywateli Republiki Mołdawii, 4 - obywateli Republiki Armenii.

W 2018r. Powiatowy Urząd Pracy w Pile wydał 109 zezwoleń typu S na pracę sezonową cudzoziemca na terytorium Rzeczypospolitej Polskiej.

Zezwolenia na pracę sezonową typu S – umożliwiają świadczenie pracy przez okres nie dłuższy niż 9 miesięcy w roku kalendarzowym w sektorach: rolnictwo, ogrodnictwo i turystyka.

Wydane zezwolenia dotyczyły sekcji PKD rolnictwo, leśnictwo, łowiectwo i rybactwo w ramach podklas działalności podmiotu powierzającego wykonywanie pracy cudzoziemcowi związanych z wykonywaniem pracy przez cudzoziemca:

– działalność usługowa wspomagająca chów i hodowlę zwierząt gospodarskich	- 17,
– uprawy rolne połączone z chowem i hodowlą zwierząt (działalność mieszana)	- 12,
– uprawa pozostałych drzew i krzewów owocowych oraz orzechów	- 11,
– uprawa drzew i krzewów owocowych, ziarnkowych i pestkowych	- 58,
– uprawa roślin przyprawowych i aromatycznych oraz roślin	- 3,

- wykorzystywanych do produkcji leków i wyrobów farmaceutycznych,
- uprawa zbóż, roślin strączkowych i roślin oleistych na nasiona, z wyłączeniem ryżu - 4,
 - pozostałe uprawy rolne inne niż wieloletnie - 3,
 - uprawa pozostałych roślin wieloletnich - 1.

Wszystkie wydane zezwolenia dotyczyły obywateli Ukrainy.

W 2018r. na podstawie wpisanych do ewidencji oświadczeń i wydanych zezwoleń mogło podjąć pracę 1.640 cudzoziemców, tj. o 70 osób (4,5%) więcej niż w 2017r.

V. Współpraca z klientami Urzędu

1. Promocja usług świadczonych przez Urząd

Promocja usług świadczonych przez Urząd realizowana była przede wszystkim przez doradców klienta w ramach spotkań informacyjnych oraz w trakcie bezpośrednich wizyt osób bezrobotnych, zgodnie z ustalonym profilem pomocy i założeniami Indywidualnego Planu Działania, który uwzględnia, między innymi: działania możliwe do zastosowania przez Urząd, działania do samodzielnej realizacji przez klienta, formy i częstotliwość kontaktów z pracownikami Urzędu. Celem IPD jest aktywizacja zawodowa i przede wszystkim doprowadzenie do zatrudnienia. W 2018 roku Indywidualny Plan Działania przygotowano dla 5.059 osób bezrobotnych.

W 2018 roku osoby bezrobotne i poszukujące pracy odbyły 34.680 wizyt, w trakcie których otrzymywały informacje o ofertach pracy, o sytuacji na lokalnym rynku pracy, możliwościach zatrudnienia subsydiowanego, odbycia stażu, bądź innej formy pomocy. W wyniku odbytych wizyt wydano:

- 4.876 skierowań do pracy,
- 1.337 skierowań do odbycia stażu,
- 125 skierowań do wykonywania prac społecznie użytecznych.

Klientom Urzędu przekazywano informacje na temat zasad funkcjonowania sieci EURES, informacje o stosowanych metodach i miejscach upowszechniania zagranicznych ofert pracy, o możliwościach poszukiwania zatrudnienia w krajach UE/EOG oraz o aktualnie rozpowszechnianych zagranicznych ofertach pracy.

Z informacji w ramach sieci EURES skorzystały 184 osoby bezrobotne.

Ponadto 30 pracodawcom udzielono informacji nt. usług EURES, świadczonych dla pracodawców w kraju oraz o możliwościach korzystania ze stron internetowych sieci EURES.

W ramach kontaktów z pracodawcami rozpoznawano potrzeby pracodawców w zakresie wolnych miejsc pracy, wymagań dotyczących kandydatów do pracy, zapotrzebowania na korzystanie z instrumentów rynku pracy. Usługi Urzędu promowano na stronie internetowej, zapraszając pracodawców do składania wniosków o organizację i realizację różnych form w ramach programów i projektów, a także zadań finansowanych z Krajowego Funduszu Szkoleniowego.

W 2018 roku pośrednicy pracy nawiązali z pracodawcami 7.365 kontaktów.

2. Giędy pracy i spotkania rekrutacyjne

W celu pozyskania kandydatów odpowiadających wymaganiom pracodawców, organizowano giędy pracy i spotkania rekrutacyjne, będące formą bezpośredniego kontaktu pracodawcy z wieloma kandydatami, dobranymi przez pośredników pracy spośród osób zarejestrowanych. Dostosowując usługi rynku pracy do potrzeb i oczekiwań pracodawców.

W 2018 roku PUP w Pile zorganizował 13 spotkań rekrutacyjnych i 48 giełd pracy dotyczących stażu lub pracy, na stanowiskach: barman, magazynier, sprzedawca, pracownik serwisu sprzątającego, kucharz, pomocniczy pracownik budowlany, specjalista do spraw sprzedaży, rozbieracz-wykrawacz, pracownik produkcji roślinnej, operator maszyn i urządzeń do obróbki drewna, robotnik gospodarczy, pomoc kuchenna, pomocnik stolarza, wulkanizator, kontroler jakości wyrobów gotowych, murarz, pracownik drogowy, brukarz, pracownik solarium, archiwista, operator maszyn i urządzeń do obróbki plastycznej, mechanik maszyn rolniczych, pomocniczy robotnik przy uprawie roślin i hodowli zwierząt, pracownik biurowy, cukiernik, spawacz, młodszy referent, operator traka, pomocnik trakowego.

3. Poradnictwo zawodowe

Doradcy zawodowi w 2018 roku udzielili pomocy ogółem 1.576 osobom. Świadczyli usługi poprzez udzielanie porad indywidualnych, porad grupowych, informacji zawodowych indywidualnych i grupowych. Świadczone je przede wszystkim bezrobotnym, jak i w mniejszym zakresie osobom poszukującym pracy oraz niezarejestrowanym.

Kategoria osób	Poradnictwo zawodowe – liczba osób			Informacja zawodowa – liczba osób	
	rozmowy wstępne	porady indywidualne	porady grupowe	indywidualna	grupowa
bezrobotni	-	722	39	58	721
poszukujący pracy	-	0	0	0	0
niezarejestrowani	-	0	0	36	0
ogółem	-	722	39	94	721

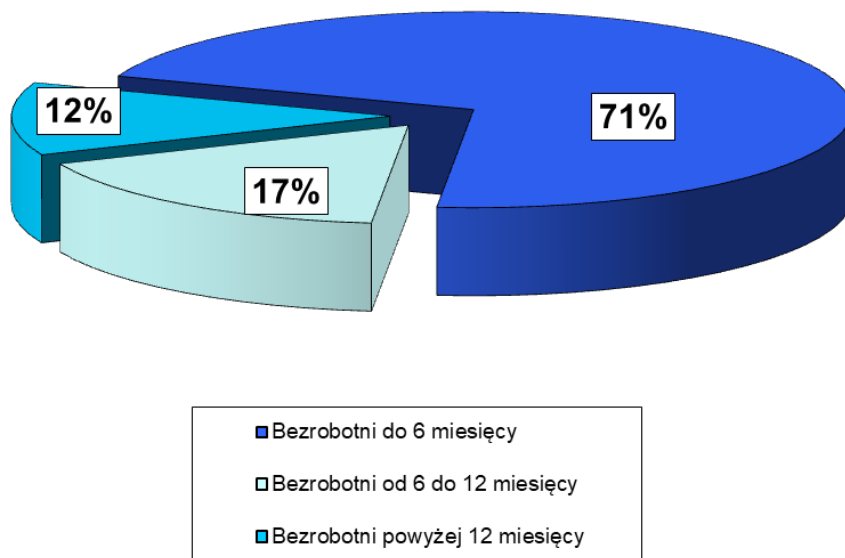
Jedną z form pracy z klientem była porada indywidualna, dotycząca w szczególności:

- zaplanowania działań w kierunku samodzielnego poszukiwania pracy lub samozatrudnienia,
- sporządzania dokumentów aplikacyjnych,
- wyboru dalszej drogi edukacyjnej lub kierunku szkolenia,
- pomocy w określeniu predyspozycji zawodowych, celem wejścia na rynek pracy,
- zasad przygotowania się do rozmowy kwalifikacyjnej z pracodawcą.

W związku z realizacją programu PO WER dla osób bezrobotnych do 29. roku życia doradcy zawodowi świadczyli w formie indywidualnej usługę doradczą dla kandydatów do w/w programu. Celem działania było udzielenie kompleksowego i indywidualnego wsparcia w zakresie zaplanowania ścieżki rozwoju kariery edukacyjnej i zawodowej. Zdiagnozowano predyspozycje zawodowe w kierunku szkolenia i samozatrudnienia za pomocą autotestów:

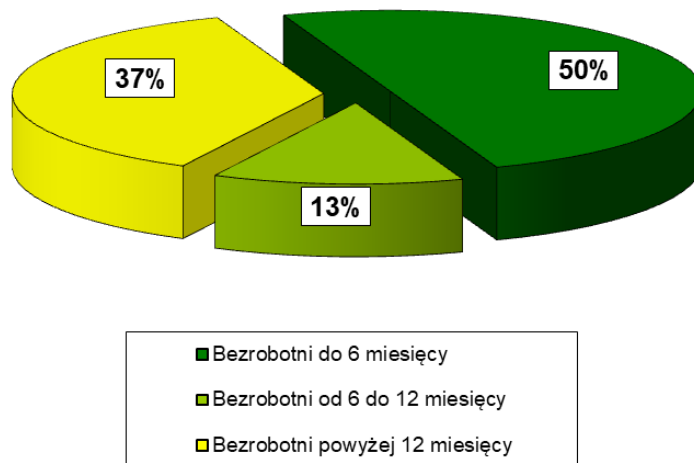
„Kwestionariusz Zainteresowań Zawodowych”, „Test na przedsiębiorczość”, „Jak oceniam własną przedsiębiorczość”.

Strukturę osób bezrobotnych korzystających z indywidualnego poradnictwa zawodowego według czasu pozostawania bez pracy przedstawia poniższy wykres:



Zorganizowanie i przeprowadzenie 103 spotkań w ramach grupowej informacji zawodowej umożliwiło objęcie tą formą pomocy ogółem 721 osób. Na spotkaniach omawiano usługi PUP, instrumenty rynku pracy, instrumenty wspierające usługi rynku pracy. Z kolei na spotkaniach dla osób z III profilem pomocy dodatkowo omawiano formy wsparcia dla osób oddalonych od rynku pracy. Przewidywano korzyści płynące z wejścia na rynek pracy. W sytuacji ustania barier w drodze do zatrudnienia przypomniano o możliwości ponownego ustalenia profilu pomocy i pełnego korzystania z form aktywizacji. Na spotkaniach dla bezrobotnych do 29. roku życia w szczególności akcentowano formy wsparcia realizowane w ramach programu PO WER: bon stażowy, bon na zasiedlenie, szkolenia grupowe, prace interwencyjne oraz dotacje na podjęcie działalności gospodarczej. Zachęcano do podejmowania działalności gospodarczej i omawiano warunki ubiegania się o jednorazowe środki na podjęcie działalności. Podczas spotkań udzielano informacji o bieżących terminach naboru wniosków o dofinansowanie na podjęcie działalności gospodarczej. Łącznie w ramach programu PO WER przeprowadzono 25 spotkań, w których uczestniczyło 128 osób bezrobotnych.

Strukturę osób bezrobotnych korzystających z grupowej informacji zawodowej według czasu pozostawania bez pracy przedstawia poniższy wykres:



Ponadto z porad grupowych skorzystało 39 osób bezrobotnych podczas zorganizowanych 11 zajęć pn. „Rozmowa kwalifikacyjna z pracodawcą biletem do kariery”, „Poznaj swój potencjał”, „Metody i sposoby aktywnego poszukiwania pracy, czyli jak skutecznie poruszać się po rynku pracy”, „Budowanie warsztatu samopoznania”, „Mama idzie do pracy...”, „Dokumenty aplikacyjne – Twoją wizytówką na rynku pracy”, „Motywacja – droga do powrotu na rynek pracy.”

VI. Współtworzenie i realizacja polityki rynku pracy

1. Współpraca z Powiatową Radą Rynku Pracy

W 2018 roku zorganizowano 4 posiedzenia Powiatowej Rady Rynku Pracy, na których przede wszystkim:

- przedstawiano informacje o aktualnej sytuacji na powiatowym rynku pracy,
- przedstawiano opracowane materiały merytoryczne w celu wyrażenia przez Radę opinii – poprzez podjęcie uchwał – m.in. w sprawach:
 - propozycji podziału limitu środków Funduszu Pracy i EFS na aktywne formy przeciwdziałania bezrobociu w 2018 roku,
 - propozycji podziału limitu środków Funduszu Pracy na inne fakultatywne zadania w 2018 roku,
 - realizacji wydatków na aktywne formy przeciwdziałania bezrobociu i inne fakultatywne zadania,
 - uruchomienia nowych kierunków kształcenia w roku szkolnym 2018/2019 w:
 - Wielkopolskim Samorządowym Centrum Edukacji i Terapii w Starej Łubiance w zawodach: technik obsługi turystycznej, technik informatyk, technik technologii drewna oraz technik rachunkowości.
 - planu szkoleń grupowych na 2018 rok,
 - sprawozdania z działalności PUP w Pile za 2017rok,
 - zlecenia bankom i innym instytucjom dokonywania w 2019 roku wypłat świadczeń pieniężnych dla bezrobotnych i innych uprawnionych osób,
 - zaopiniowania wniosków dłużników o umorzenie należności Funduszu Pracy i PFRON-u.

2. Współdziałanie z partnerami rynku pracy

W ramach wymiany informacji i wiedzy, służącej do kreowania aktywnej polityki rynku pracy informowano samorząd powiatowy oraz władze samorządów lokalnych o sytuacji na lokalnym rynku pracy, występujących na nim zjawiskach i podejmowanych przez Urząd działaniach. Wspólnie z przedstawicielami lokalnej władzy samorządowej kontynuowano realizację porozumień w zakresie:

- aktywizacji zawodowej dłużników alimentacyjnych,
- współpracy w zakresie aktywizacji zawodowej osób bezrobotnych,
- współpracy z ośrodkami pomocy społecznej.

Realizując zadania wynikające z „Rocznego programu współpracy z organizacjami pozarządowymi oraz podmiotami, o których mowa w art. 3 ust. 3 ustawy o działalności pożytku publicznego i o wolontariacie na 2018 rok”, Powiatowy Urząd Pracy udzielał wsparcia organizacjom pozarządowym przede wszystkim w zakresie realizacji celów statutowych.

Organizacje pozarządowe otrzymały wsparcie finansowe w formie:

- 1) refundacji części kosztów wynagrodzenia i składek na ubezpieczenia społeczne w związku z zatrudnieniem bezrobotnego, któremu przyznano bon zatrudnieniowy - zaktywizowano 1 osobę, wydając na ten cel 4.804,20 zł,
- 2) refundacji świadczeń integracyjnych uczestników Centrum Integracji Społecznej – sfinansowano świadczenia integracyjne wypłacane uczestnikom CIS przy Centrum Charytatywno-Opiekuńczym CARITAS w Pile oraz Fundacji Nowy Horyzont w Róży Wielkiej. Na ten cel wydatkowano z Funduszu Pracy 145.762,34 zł.

Ponadto udzielono wsparcia pozafinansowego w formie organizacji staży - w ramach tej formy wsparcia zaktywizowano 6 osób bezrobotnych, którym wypłacono stypendia stażowe w wysokości 27.238,46 zł.

Współpracowano również z organizacją pozarządową przy organizacji 2 szkoleń dla osób bezrobotnych zainteresowanych podjęciem działalności gospodarczej z zakresu, m.in. zakładania firmy, rozliczania podatkowego, innowacyjnych rozwiązań ułatwiających prowadzenie firmy. Na stronie internetowej Urzędu promowano projekty realizowane przez organizacje pozarządowe dotyczące szkoleń zawodowych i staży.

Na wsparcie organizacji pozarządowych w 2018 roku wydatkowano ogółem 177.805,00 zł.

Dążąc do zapewnienia jak najlepszej jakości usług rynku pracy, pracownicy Urzędu uczestniczyli w inicjatywach podwyższających ich wiedzę merytoryczną, m.in. w:

- seminarium regionalnym „Rozwijanie, uzupełnianie i aktualizacja informacji o zawodach oraz jej upowszechnienie za pomocą nowoczesnych narzędzi komunikacji – INFODORADCA+”, w związku z realizowanym przez Ministerstwo Rodziny, Pracy i Polityki Społecznej projektem, którego celem było rozwijanie, uzupełnianie i aktualizacja informacji o zawodach (IoZ) dla 1000 zawodów ujętych w klasyfikacji zawodów i specjalności na potrzeby rynku pracy oraz ich upowszechnienie za pomocą nowoczesnych narzędzi komunikacji w instytucjach rynku pracy,
- konferencji „Edukacja ustawiczna kadr wielkopolskiego rynku pracy przy wykorzystaniu szans i możliwości Krajowego Funduszu Szkoleniowego organizowanej przez Samorząd Województwa Wielkopolskiego. Konferencja promowała Krajowy Fundusz Szkoleniowy, jako instrument wspierający kształcenie ustawiczne pracowników i pracodawców z Wielkopolski,
- konferencji „Wyzwania wielkopolskiego rynku pracy” organizowanej przez Wojewódzki Urząd Pracy w Poznaniu w związku z realizacją Partnerstwa na Rzecz Rozwoju Wielkopolskiego Rynku Pracy,
- spotkaniu subregionalnym organizowanym przez Marszałka Województwa Wielkopolskiego w ramach Wielkopolskiego Regionalnego Forum Terytorialnego. Debata poświęcona była potencjałom i problemom rozwojowym Wielkopolski Północnej,

- konferencji podsumowującej badania WUP w Poznaniu „Sektor ICT na wielkopolskim rynku pracy” oraz „Kondycja pracobiorców na wielkopolskim rynku pracy”.

Ponadto przedstawiciele Urzędu uczestniczyli w przedsięwzięciach zorganizowanych przez inne instytucje lub przez Urząd:

- dyżurze doradcy zawodowego z PUP na zaproszenie Inwest-Parku w Pile, w związku z realizacją „Dyżuru Expertów”. Powyższa inicjatywa była związana z realizacją przez Inwest-Park projektu „Pracuj w Pile”. Celem przedsięwzięcia było udzielenie przez eksperta - doradcę zawodowego pomocy osobom zainteresowanym w procesie planowania ścieżki kariery zawodowej,
- 2 prelekcjach, które doradca zawodowy przeprowadził dla: uczniów III klasy Gimnazjum SP nr 5 w Pile i II klasy szkoły zawodowej z Zespołu Szkół Gastronomicznych w Pile. Prelekcje dotyczyły działalności Powiatowego Urzędu Pracy w Pile oraz planowania ścieżki edukacyjnej i zawodowej. Celem inicjatywy było przedstawienie zakresu działania Urzędu, wzbudzenie motywacji do świadomego zaplanowania ścieżki edukacyjnej i zawodowej oraz zapoznanie młodzieży z aktualną sytuacją na rynku pracy,
- Targach Edukacyjnych Szkół Ponadgimnazjalnych Powiatu Pilskiego, zorganizowanych przez Starostę Pilskiego, które odbyły się w sali widowiskowo-sportowej Zespołu Szkół Gastronomicznych w Pile. Celem inicjatywy było zapoznanie młodzieży i ich rodziców z aktualną ofertą edukacyjną szkół. Gimnazjaliści odwiedzający stoisko Powiatowego Urzędu Pracy uzyskiwali informacje o określonych zawodach i możliwościach kształcenia w danym zawodzie. Korzystali z ulotek o zawodach, zawierających opisy podstawowych czynności w danym zawodzie, wymagań i ewentualnych przeciwwskazań do jego wykonywania. Ponadto dużym zainteresowaniem cieszyły się autotesty służące określeniu predyspozycji zawodowych,
- prelekcji dla młodzieży będącej pod opieką Placówki Opiekuńczo – Wychowawczej w Pile na temat zadań PUP w Pile oraz oceny zasobów rynku pracy, uwzględniając zapotrzebowanie pracodawców na pracowników posiadających określone cechy i umiejętności,
- 2 spotkaniach informacyjno-doradczych dla wychowanków Specjalnego Ośrodka Szkolno-Wychowawczego w Pile, w związku z realizacją X „Ogólnopolskiego Tygodnia Kariery” pt. „Bądź architektem swojego szczęścia”. Inicjatywa miała na celu przybliżenie młodzieży z niepełnosprawnościami do rynku pracy, a tym samym zwiększenie procesu socjalizacji,
- spotkaniu zorganizowanym we współpracy z Centrum Edukacji i Pracy Młodzieży w Pile. Podczas wydarzenia omówiono podstawowe usługi, instrumenty rynku pracy oraz instrumenty wspierające usługi rynku pracy, a także zapoznano uczestników z ofertą CEiPM w Pile,

- Pilskich Subregionalnych Targach Pracy i Kariery, zorganizowanych przez Urząd Miasta Piły i Inwest Park Spółka z o.o., na których przedstawiciele Urzędu Pracy wspierali uczestników w procesie planowania ścieżki edukacyjnej oraz aktywności zawodowej. Pierwszy dzień - Targi Edukacyjne adresowany był przede wszystkim do młodzieży uczącej się oraz absolwentów szkół. Natomiast drugi dzień - Targi Pracy i Kariery skierowany był do wszystkich osób zainteresowanych wejściem na rynek pracy. W ramach promocji usług Urzędu odbiorcy Targów uzyskali informacje zwłaszcza o możliwościach odbycia stażu, udziału w szkoleniach zawodowych, ubiegania się o środki finansowe na uruchomienie własnej firmy. Powodzeniem cieszyły się materiały promocyjne o usługach i instrumentach rynku pracy, wzory dokumentów aplikacyjnych i rozmowy kwalifikacyjnej, wykazy portali internetowych ułatwiających pozyskiwanie ofert pracy oraz testy pomocne w określeniu predyspozycji zawodowych. Dużym uznaniem cieszyła się także „strefa doradców”, w której m.in. doradcy zawodowi z Powiatowego Urzędu Pracy w Pile wspierali uczestników w procesie planowania ścieżki edukacyjnej oraz aktywności zawodowej. Doradca zawodowy udzielał indywidualnych konsultacji osobom zainteresowanym wejściem na rynek pracy lub chcącym zmienić drogę zawodową. Z uczestnikami Targów poruszono takie moduły jak: predyspozycje do pracy, analiza rynku pracy, przygotowanie się do rozmowy kwalifikacyjnej oraz aktywne strategie poszukiwania pracy. Ponadto w ramach Targów doradca zawodowy prowadził „punkt pisania cv”, w którym udzielał pomocy w zakresie sporządzania bądź korekty życiorysu,
- spotkaniu informacyjno-doradczym dla uczestników Warsztatów Terapii Zajęciowej w Morzewie, w którym wzięły udział osoby z umiarkowanym i znacznym stopniem niepełnosprawności, na którym przedstawiono usługi i instrumenty rynku pracy, a także dofinansowanie ze środków PFRON,
- spotkaniu informacyjno-doradczym dla uczestników Warsztatów Terapii Zajęciowej w Liszkowie, na którym przedstawiono usługi i instrumenty rynku pracy, możliwości korzystania z form pomocy dla osób z niepełnosprawnościami realizowanymi przez inne instytucje oraz przeprowadzono warsztaty z zakresu poszukiwania pracy,
- Europejskich Dniach Pracodawcy - przedsięwzięciu zainicjowanym przez Sieć Europejskich Publicznych Służb Zatrudnienia na rzecz wspierania współpracy pomiędzy pracodawcami i publicznymi służbami zatrudnienia we wszystkich krajach Unii Europejskiej. W ramach wydarzenia odbyło się spotkanie informacyjno-szkoleniowe dla podmiotów zainteresowanych zagadnieniami związanymi z zatrudnieniem cudzoziemców. Podczas spotkania omówiono obowiązujące druki dokumentów. Wyjaśniono zagadnienia dotyczące procedury wydawania informacji starosty, wpisu oświadczenia do ewidencji oświadczeń o powierzeniu wykonywania pracy cudzoziemcowi oraz wydanie zezwolenia na pracę sezonową cudzoziemca na terytorium RP,
- 2 szkoleniach zorganizowanych z Fundacją TAX CARE Inicjatywa Wspierania Przedsiębiorczości dla osób bezrobotnych pt. „Przedsiębiorcą być”, których celem było zapoznanie uczestników z zagadnieniami z zakresu przedsiębiorczości (zakładanie działalności krok po kroku, podatki, księgowość). Odbiorcami szkolenia były osoby zainteresowane podjęciem własnej firmy,

- spotkaniu, z udziałem przedstawicieli Biura Projektu w Pile realizującego projekt aktywizacji osób „Chcemy pracować”, dla osób bezrobotnych z niepełnosprawnościami z ustalonym III profilem pomocy. Na spotkaniu przedstawiono cel projektu, którym było umożliwienie osobom wejście na rynek pracy zgodnie z ich kompetencjami oraz predyspozycjami zdrowotnymi. Projekt zakładał udział w takich formach jak: staże zawodowe, szkolenia z kompetencji miękkich, pomoc w planowaniu kariery i znalezieniu pracy, kompleksowe pośrednictwo pracy oraz kursy zawodowe,
- spotkaniu informacyjnym dla osób zainteresowanych odbyciem służby wojskowej. Pracownicy WKU Piła omówili zasady rekrutacji do Narodowych Sił Rezerwowych i Służby Przygotowawczej. Pracownicy Urzędu omówili usługi rynku pracy oraz formy wsparcia z jakich mogą skorzystać osoby zarejestrowane w Urzędzie,
- ogólnopolskim badaniu „Barometr zawodów” realizowanym na zlecenie Ministra Rodziny, Pracy i Polityki Społecznej – krótkookresowej (jednorocznej) prognozie zapotrzebowania na zawody, którego efektem końcowym była wypracowana dla powiatu pilskiego lista zawodów poklasyfikowanych w trzy grupy – tych, w których wystąpi w 2019 roku niedobór pracowników, nadmiar pracowników oraz równowaga popytu i podaży,
- w 2 posiedzeniach Powiatowej Społecznej Rady ds. Osób Niepełnosprawnych, na których m. in. zaopiniowany został podział środków PFRON na aktywizację społeczną i zawodową oraz projekt „Aktywni niepełnosprawni III” opracowany przez PUP w ramach obszaru G „Programu wyrównywania różnic między regionami III”.

VII. Podsumowanie

1. W powiecie pilskim poziom bezrobocia na koniec 2018 roku ukształtował się na poziomie 2.429 osób, tj. o 400 osób, o 14,1% niższym w porównaniu z końcem grudnia 2017 roku.
2. Na bardzo niskim poziomie ukształtowała się również stopa bezrobocia, osiągając w końcu analizowanego okresu wskaźnik – 4,5%, w województwie wielkopolskim wyniosła – 3,1%, w kraju – 5,8%.
3. W okresie 12 miesięcy 2018 roku:
 - z ewidencji osób bezrobotnych Powiatowego Urzędu Pracy w Pile wyłączono 6.154 osoby. Spośród osób wyłączonych z ewidencji, największą grupę – 2.479, tj. 40,3% stanowiły osoby, które wykazały brak gotowości do podjęcia pracy. Drugą grupę, tj. 2.260 osób, czyli 36,7% ogółu wyłączonych z ewidencji stanowiły osoby, które podjęły pracę.
 - napływ do bezrobocia był niższy o 1.285 osób (o 18,3%) niż w 2017 roku i wyniósł 5.754 osoby. W kraju w porównaniu z 2017r. wskaźnik ten był niższy o 13,2%, a w województwie wielkopolskim o 14,3%,
 - odpływ z bezrobocia w porównaniu z 2017r. był niższy o 1.746 osób, tj. o 22,1%. Natomiast w województwie wielkopolskim był niższy o 19,8%, w kraju niższy o 18,1%,
 - odpływ z bezrobocia był wyższy od napływu do bezrobocia o 400 osób, tj. o 7,0%. W kraju o 6,4%, województwie o 6,6%.
4. W analizowanym okresie zarejestrowało/y się:
 - 4.937 osób poprzednio pracujących, które wśród osób nowozarejestrowanych stanowiły 85,8%. W porównaniu z 2017r. było to mniej o 1.012 osób, tj. o 17,0%, a udział tej grupy osób wzrósł o 1,3 punktu procentowego,
 - 75 osób zwolnionych z przyczyn nie dotyczących pracowników, tj. o 2 osoby mniej aniżeli w roku 2017,
 - po raz pierwszy 962 osoby, tj. o 20,0% mniej niż w 2017 roku.
5. Na koniec 2018 roku zarejestrowane/yh były/o:
 - 1.448 kobiet, czyli o 253 mniej niż na koniec 2017r., a ich udział w ogólnej liczbie bezrobotnych wyniósł 59,6%, czyli był niższy o 0,5 punktu procentowego aniżeli w 2017 roku.

Wskaźnik ten był niższy o 2,2 punktu procentowego aniżeli w Wielkopolsce (61,8), natomiast wyższy o 3,6 punktów procentowych aniżeli w kraju (56,0),

- 897 osób bezrobotnych zamieszkałych na wsi, a ich udział w ogólnej liczbie bezrobotnych wyniósł 36,9%.
Udział ten był niższy aniżeli w województwie wielkopolskim i w kraju odpowiednio o: 11,0 punktów procentowych i 9,3 punktów procentowych,
 - 651 osób do 30. roku życia, tj. 26,8% ogółu bezrobotnych, w tym do 25. roku życia – 317 osób, tj. 48,7% tej grupy osób bezrobotnych, a 13,1% ogółu bezrobotnych.
Wskaźnik osób bezrobotnych do 30. roku życia oraz osób do 25. roku życia był niższy aniżeli w województwie wielkopolskim odpowiednio o: 0,8 punktu procentowego (27,6%) oraz 0,4 punktu procentowego (13,5%),
 - 672 osoby powyżej 50. roku życia, a ich udział wyniósł – 27,7%. W stosunku do końca 2017 roku liczba tych osób była niższa o 176, a udział tych osób w ogólnej liczbie bezrobotnych był niższy o 2,3 punktu procentowego.
Wskaźnik ten był wyższy o 0,6 punktu procentowego aniżeli w kraju (27,1%) oraz wyższy o 1,9 punktu procentowego aniżeli w województwie wielkopolskim (25,8%),
 - 1.001 osób długotrwale bezrobotnych, a ich udział w ogólnej liczbie bezrobotnych ukształtował się na poziomie 41,2%.
Wskaźnik ten był korzystniejszy od ukształtowanego w województwie wielkopolskim i w kraju, czyli niższy odpowiednio o: 1,7 punktu procentowego (47,9%) oraz 11,2 punktów procentowych (52,4%),
 - 646 osób bezrobotnych bez kwalifikacji zawodowych, które stanowiły 26,6% ogółu bezrobotnych. W powiecie pilskim wskaźnik ten był na takim samym poziomie jak w województwie wielkopolskim (26,6%) oraz niższy o 4,3 punkty procentowe aniżeli w kraju (30,9%).
 - 53 osoby zwolnione z przyczyn nie dotyczących pracowników, które stanowiły 2,2% ogółu bezrobotnych.
Wskaźnik był niższy o 3,0 punkty procentowe aniżeli w Wielkopolsce (5,2%). W powiecie pilskim wskaźnik ten był wyższy, w porównaniu z końcem 2017r. o 0,4 punktu procentowego.
6. Większość osób bezrobotnych zarejestrowanych na koniec 2018r. miała wykształcenie na poziomie gimnazjalnym i poniżej oraz zasadniczym zawodowym – 54,6%. Na poziomie policealnym i średnim zawodowym – 26,0%, średnim ogólnokształcącym – 8,3%, wyższym – 11,1%.
7. Spośród osób zarejestrowanych na koniec grudnia 2018r. – 2.375 osób miało ustalony profil pomocy, określający oddalenie od rynku pracy i gotowość powrotu do zatrudnienia, z tego:
- 69 osób, tj. 2,9% ogółu z ustalonym profilem - I profil,
 - 1.702 osoby, tj. 71,7% - II profil,
 - 604 osoby, tj. 25,4% - III profil.
8. W 2018r. Powiatowy Urząd Pracy dysponował 3.574 wolnymi miejscami pracy i miejscami aktywizacji zawodowej. Najwięcej wolnych miejsc pracy i miejsc

- aktywizacji zawodowej dotyczyło zawodów: sprzedawca, magazynier, ślusarz, robotnik gospodarczy, technik prac biurowych, robotnik magazynowy, pracownik rozkładający towar na półkach, pomocniczy robotnik budowlany, pozostali pracownicy wykonujący prace proste gdzie indziej niesklasyfikowani, sprzątaczką biurową.
9. W analizowanym okresie zwolnień z przyczyn nie dotyczących pracowników dokonał 1 zakład pracy rozwiązując stosunek pracy z 4 osobami, tj. mniej o 5 zakładów pracy i o 56 osób aniżeli w 2017 roku.
 10. W 2018 roku na aktywizację zawodową osób bezrobotnych i poszukujących pracy z niepełnosprawnościami niepozostających w zatrudnieniu oraz na kształcenie ustawiczne pracowników i pracodawców w ramach Krajowego Funduszu Szkoleniowego i na aktywizację zawodową repatrianta, Powiat Pilski dysponował środkami w wysokości 11.752,5 tys. zł (łącznie z kosztami pośrednimi projektu POWER i kosztami obsługi projektu PFRON w wysokości 35,8 tys. zł).
Na świadczenia obowiązkowe, tj. zasiłki dla bezrobotnych, dodatki aktywizacyjne i świadczenia integracyjne uczestników Centrum Integracji Społecznej (środki nielimitowane) wydatkowano 5.215,0 tys. zł, na pozostałe wydatki (bez kosztów pośrednich projektu POWER) – 493,1 tys. zł.
Łącznie zatem na w/w zadania Powiat Pilski dysponował kwotą środków w wysokości 17.460,6 tys. zł.
 11. W 2018 r. na samą aktywizację zawodową osób bezrobotnych i poszukujących pracy z niepełnosprawnościami niepozostających w zatrudnieniu (łącznie z kosztami pośrednimi projektu POWER i obsługą projektu PFRON) Powiat Pilski dysponował środkami w wysokości 11.424,3 tys. zł, z tego:
 - Fundusz Pracy według algorytmu – 1.921,1 tys. zł,
 - Fundusz Pracy z rezerwy MRPiPS – 452,6 tys. zł,
 - Fundusz Pracy przyznany na refundację części kosztów wynagrodzeń, nagród i składek na ubezpieczenia społeczne osób do 30. roku życia – 2.730,5 tys. zł,
 - Fundusz Pracy na projekty współfinansowane z Europejskiego Funduszu Społecznego – 5.189,5 tys. zł,
 - Państwowy Fundusz Rehabilitacji Osób Niepełnosprawnych – 1.130,6 tys. zł.
 12. W analizowanym okresie w porównaniu z 2017 rokiem wzrósł w ogólnej kwocie wydatków udział wydatków na finansowanie programów na rzecz promocji zatrudnienia z 59,0% do 62,8%. Spadł natomiast z 33,7% w 2017r. do 29,5% w roku 2018 udział środków na wypłaty zasiłków dla bezrobotnych.
 13. W 2018 roku na realizację programów na rzecz aktywizacji zawodowej osób bezrobotnych wydatkowano (łącznie z kosztami pośrednimi) środki Funduszu Pracy i Europejskiego Funduszu Społecznego w wysokości 10.235,3 tys. zł.
 14. Na aktywizację zawodową osób z niepełnosprawnościami wydatkowano ze środków PFRON kwotę 1.129,9 tys. zł, z tego:
 - 749,5 tys. zł - w ramach środków przyznanych uchwałą XLIII.337.2018 Rady Powiatu w Pile z 22.02.2018r.,
 - 374,8 tys. zł – w ramach środków pozyskanych z „Programu wyrównywania różnic między regionami III”,

- 5,6 tys. zł – obsługa projektu „Aktywni niepełnosprawni III”.
- 15. W strukturze wydatków FP i EFS na rzecz promocji zatrudnienia, łagodzenia skutków bezrobocia i aktywizacji zawodowej największy udział stanowiły środki wydatkowane na refundację części kosztów wynagrodzeń i składek na ubezpieczenia społeczne bezrobotnych do 30. roku życia (26,43%) oraz na jednorazowe środki na podjęcie działalności gospodarczej (26,29%) – ogółem 52,72%.
- 16. W 2018 roku – w porównaniu z 2017r. – znacznie, bo o 7,71 pkt procentowych wzrósł w strukturze wydatków udział wydatków na refundację kosztów wyposażenia lub doposażenia stanowisk pracy i osiągnął poziom 12,44%. Natomiast największy spadek w strukturze wydatków wystąpił na stażach (o 8,37 pkt procentowych) i wyniósł 17,49%.
- 17. W 2018 r. Powiatowy Urząd Pracy zaktywizował w ramach środków FP, EFS – 1.119 osób i PFRON – 22 osoby, czyli ogółem 1.141 osób bezrobotnych i poszukujących pracy z niepełnosprawnościami niepozostających w zatrudnieniu.
- 18. W ramach dysponowanych i pozyskanych środków finansowych FP, EFS i PFRON w 2018 roku zaktywizowano 756 osób w projektach i programach:
 - „Aktywizacja osób młodych pozostających bez pracy w powiecie pilskim (IV)” - 385 osób,
 - „Aktywizacja zawodowa osób bezrobotnych i poszukujących pracy w powiecie pilskim (III)” – 60 osób,
 - „Aktywizacja zawodowa osób bezrobotnych i poszukujących pracy w powiecie pilskim (IV)” – 229 osób,
 - program staży w placówkach ARiMR - 3 osoby,
 - program aktywizacji zawodowej osób długotrwale bezrobotnych - 13 osób,
 - program aktywizacji zawodowej osób bezrobotnych w wieku 45 lat i powyżej – 19 osób,
 - program aktywizacji zawodowej osób bezrobotnych zamieszkujących na wsi – 30 osób,
 - Program Aktywizacja i Integracja - 10 osób,
 - „Aktywni niepełnosprawni III” w ramach Programu wyrównywania różnic między regionami III – 7 osób.
- 19. Mając na celu wspieranie przedsiębiorczości, w 2018 roku udzielono 137 osobom bezrobotnym i 6 osobom z niepełnosprawnościami środki na podjęcie działalności gospodarczej i rolniczej, tj. 15 osobom więcej aniżeli w 2017 roku. Ponadto zrefundowano koszty wyposażenia lub doposażenia 83 stanowisk pracy dla osób bezrobotnych i osób z niepełnosprawnościami, tj. o 42 stanowiska więcej niż w roku ubiegłym. Wydatki na te formy aktywizacji w 2018 roku były wyższe o 1.427,6 tys. zł od wydatków w roku 2017.
- 20. W 2018 roku łączna kwota środków Krajowego Funduszu Szkoleniowego na realizację zadań wynosiła 297,0 tys. zł i była wyższa o 18,2 tys. zł aniżeli w 2017 roku. Wsparciem zostało objętych 24 pracodawców, w ramach którego sfinansowano koszty kształcenia ustawicznego dla 153 osób.
- 21. Wśród ogółu zaktywizowanych osób bezrobotnych największy udział stanowiły osoby skierowane do odbycia stażu – 390 osób (34,8%), co wynikało zarówno

- z zainteresowania osób bezrobotnych nabyciem umiejętności praktycznych do wykonywania pracy, jak i pracodawców, mających szansę sprawdzenia osoby w trakcie stażu przed jej zatrudnieniem.
22. W drugiej kolejności najwięcej osób skierowano na szkolenia, umożliwiając uczestnikom nabycie, podwyższenie lub zmianę kwalifikacji zawodowych – 145 osób (13,0% ogółu), tj. o 28 osób więcej aniżeli w 2017 roku.
 23. W 2018 roku z pomocy doradców zawodowych skorzystało 1.576 osób, z tego:
 - 815 osób z informacji zawodowej,
 - 761 osób z porad indywidualnych i grupowych.
 24. W 2018 roku - w związku z realizacją zadań dotyczących zatrudniania cudzoziemców - Urząd wpisał do ewidencji 1.531 oświadczeń o powierzeniu wykonywania pracy cudzoziemcowi, a także wydał 109 zezwoleń typu S na pracę sezonową cudzoziemca na terytorium Rzeczypospolitej Polskiej. Łącznie pracę mogło podjąć 1.640 cudzoziemców, tj. o 70 osób więcej niż w 2017 roku.
 25. Podjęte przez PUP w Pile w 2018r. działania, zwłaszcza w zakresie pozyskania dodatkowych środków, umożliwiły realizację programów i projektów łagodzących tym samym skutki bezrobocia, w szczególności poprzez:
 - nabycie przez osoby bezrobotne doświadczenia zawodowego i umiejętności praktycznych niezbędnych do wykonywania pracy,
 - umożliwienie osobom bezrobotnym będącym w bardzo trudnej sytuacji życiowej, korzystającym z form aktywnych, uzyskania dochodów, jak również aktywizacji zawodowej,
 - nabycie, uzupełnienie lub podniesienie umiejętności lub kwalifikacji zawodowych,
 - umożliwienie osobom bezrobotnym uruchomienie własnej firmy.
 26. Mając na uwadze poziom bezrobocia oraz jego strukturę w powiecie pilskim, w 2019r. podejmowane będą działania, przede wszystkim w zakresie:
 - kontynuowania dotychczasowych zasad przygotowywania Indywidualnych Planów Działania, tj. na okresy krótsze aniżeli maksymalne wynikające z obowiązujących przepisów, z większą częstotliwością kontaktów; pozwoli to na modyfikację IPD stosownie do zmieniającej się sytuacji osoby bezrobotnej oraz na rynku pracy,
 - zintensyfikowania poradnictwa zawodowego dla osób najbardziej oddalonych od rynku pracy i motywowania ich do podjęcia działań zmierzających do zmiany ich sytuacji,
 - aktywizowania dłużników alimentacyjnych,
 - pozyskiwania środków na aktywizację zawodową, zwłaszcza osób młodych, po 50. roku życia i długotrwale bezrobotnych,
 - zacieśnienia współpracy z ośrodkami pomocy społecznej w celu kompleksowego wsparcia osób długotrwale bezrobotnych,
 - wspierania mobilności bezrobotnych osób młodych do 30. roku życia,
 - promowania przedsiębiorczości i wspierania pracodawców w tworzeniu nowych miejsc pracy.

27. Kontynuując współpracę z pracodawcami w 2019 r. Urząd będzie wspierał pracodawców w zakresie dostosowania kompetencji pracowników nieadekwatnych do wymagań dynamicznie zmieniającej się gospodarki w ramach Krajowego Funduszu Szkoleniowego oraz w zatrudnianiu cudzoziemców.



DYREKTOR
Powiatowego Urzędu Pracy w Pile
Ewa Doma