

POWIATOWY URZĄD PRACY W PIŁE

BIULETYN INFORMACYJNY

ZA LIPIEC 2021 R.

PIŁA, SIERPIEŃ 2021 R.

Dane statystyczne zawarte w niniejszej informacji zamieszczone są na stronie internetowej:

<http://pila.praca.gov.pl>

1. Zmiany w stanie i strukturze bezrobocia

W Powiatowym Urzędzie Pracy w Pile na koniec lipca 2021 roku zarejestrowanych było 2.855 osób bezrobotnych, w tym 1.619 kobiet. W porównaniu z poprzednim miesiącem bezrobocie w powiecie pilskim spadło o 94 osoby, tj. o 3,2%, natomiast w odniesieniu do końca lipca 2020 r. było niższe o 120 osób, tj. o 4,0%.

W stosunku do czerwca 2021r., nastąpił spadek liczby osób bezrobotnych w 4 jednostkach administracyjnych powiatu, tj.:

1. mig. Ujście – o 19 osób, tj. o 11,2%,
2. gm. Szydłowo – o 17 osób, tj. o 8,8%,
3. gm. Kaczory – o 7 osób, tj. o 5,3%,
4. m. Piła – o 73 osoby, tj. o 4,6%.

W 4 jednostkach administracyjnych nastąpił wzrost osób bezrobotnych, tj.:

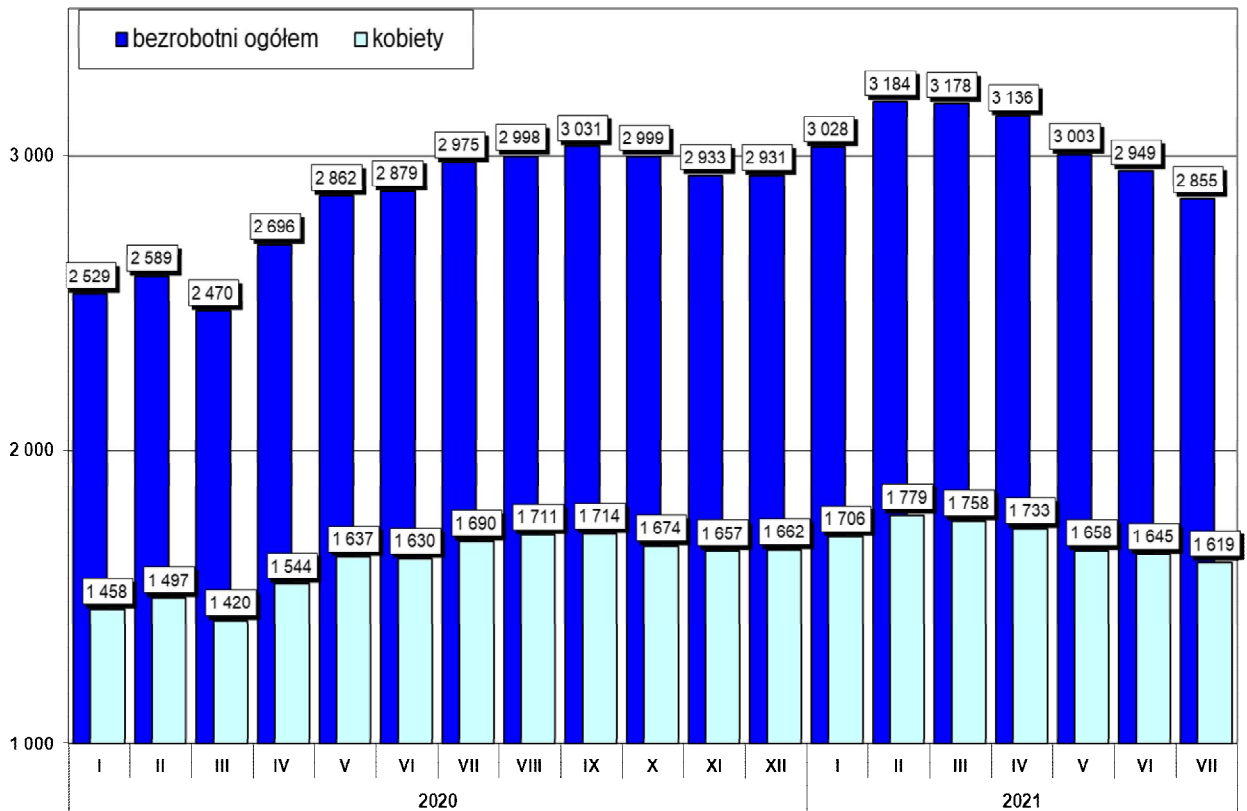
1. gm. Białośliwie – o 6 osób, tj. o 5,0%,
2. gm. Miasteczko Krajeńskie – o 2 osoby, tj. o 3,9%,
3. mig. Łobżenica – o 10 osób, tj. o 4,7%,
4. mig. Wyrzysk – o 4 osoby, tj. o 1,2%,

W mieście i gminie Wysoka liczba osób bezrobotnych pozostała na tym samym poziomie.

W poniższej tabeli przedstawiono poziom liczby osób bezrobotnych oraz jej dynamikę w stosunku do poprzedniego miesiąca i analogicznego miesiąca w poprzednim roku.

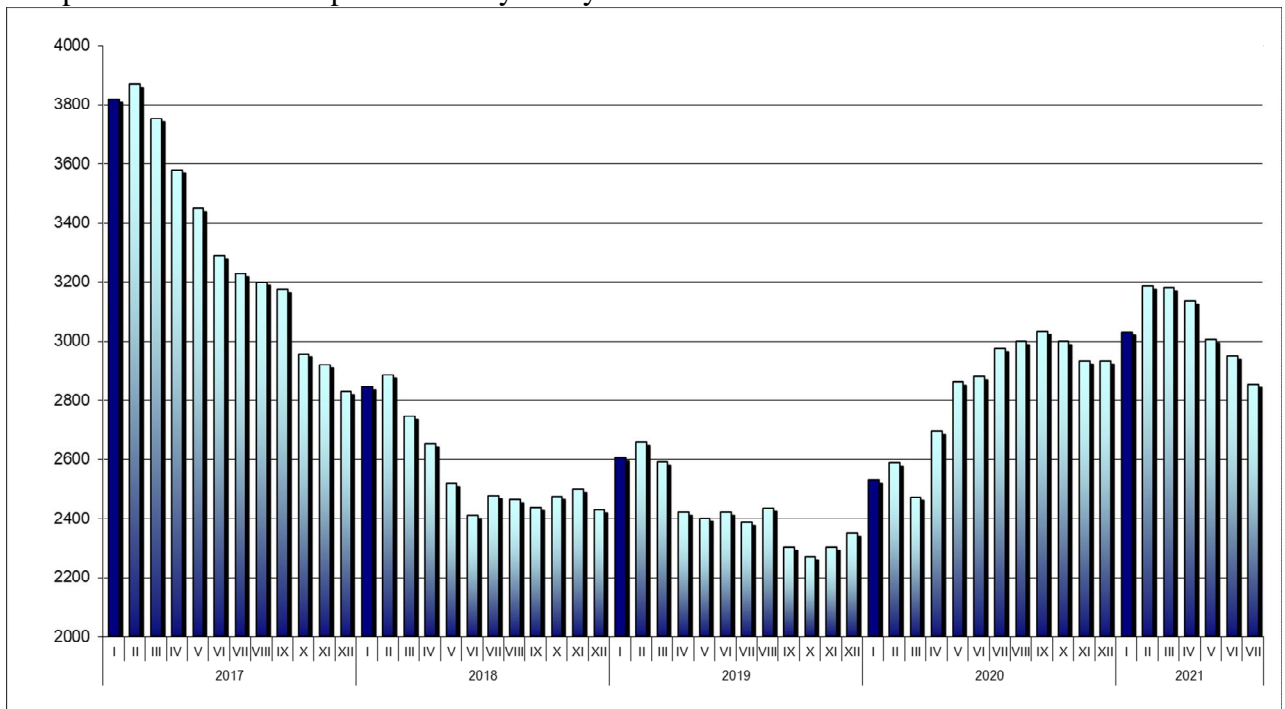
Jednostka	Liczba zarejestrowanych osób bezrobotnych			Różnica			
	31.07.2021r.	30.06.2021r.	31.07.2020r.	31.07.2021 r. / 30.06.2021 r.		31.07.2021 r. / 31.07.2020 r.	
				w liczbach	dynamika	w liczbach	dynamika
miasto Piła	1497	1570	1608	-73	95,4	-111	93,1
gmina Białośliwie	127	121	92	6	105,0	35	138,0
gmina Kaczory	126	133	140	-7	94,7	-14	90,0
miasto i gmina Łobżenica	224	214	216	10	104,7	8	103,7
gmina Miasteczko Krajeńskie	53	51	43	2	103,9	10	123,3
gmina Szydłowo	177	194	197	-17	91,2	-20	89,8
miasto i gmina Ujście	151	170	159	-19	88,8	-8	95,0
miasto i gmina Wyrzysk	346	342	353	4	101,2	-7	98,0
miasto i gmina Wysoka	154	154	167	0	100,0	-13	92,2
RAZEM powiat pilski	2855	2949	2975	-94	96,8	-120	96,0

Zmiany w poziomie bezrobocia zostały przedstawione na wykresie poniżej.



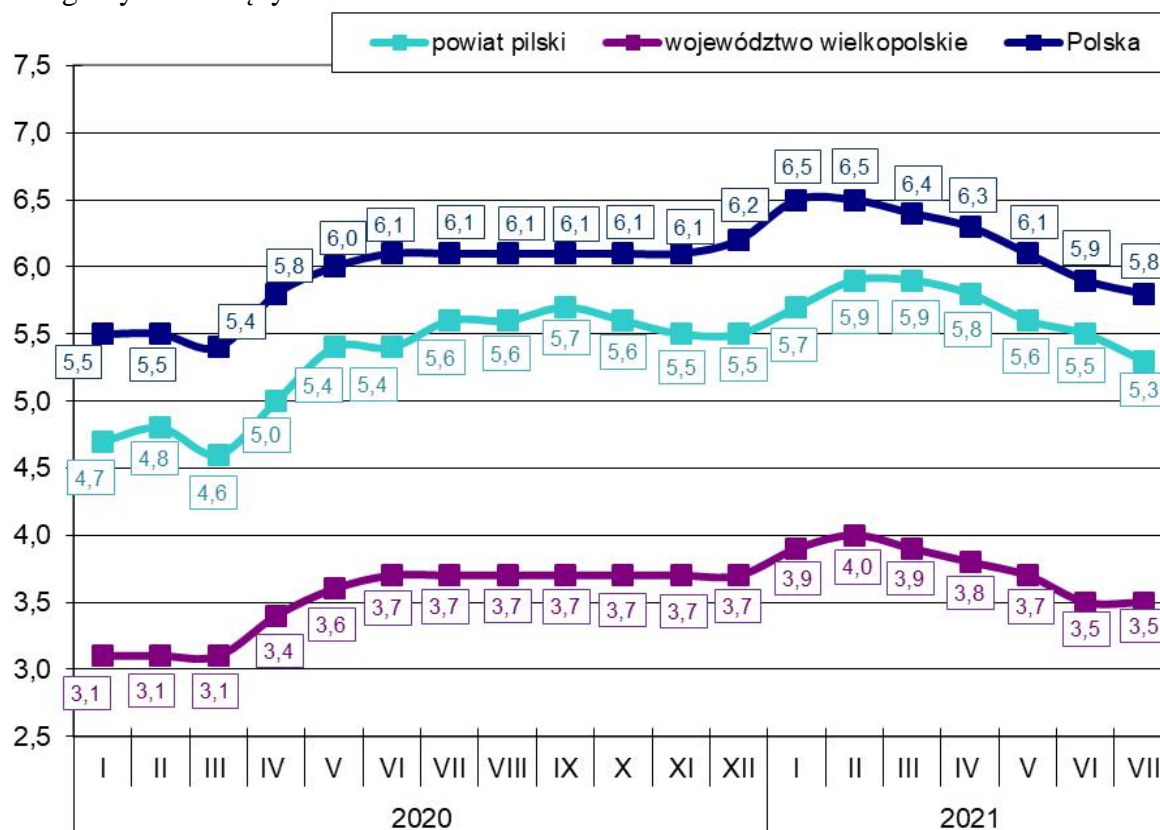
Wykres 1. Liczba zarejestrowanych osób bezrobotnych w powiecie pilskim (stan na koniec miesiąca)

Natomiast poziom bezrobocia w powiecie pilskim w okresie od stycznia 2017 roku do lipca 2021 roku został przedstawiony na wykresie 2.



Wykres 2. Poziom bezrobocia w powiecie pilskim w okresie od stycznia 2017 roku do lipca 2021 roku.

Stopa bezrobocia na koniec lipca 2021r. wyniosła w powiecie pilskim 5,3%, w województwie wielkopolskim 3,5% i w kraju 5,8%. Na wykresie poniżej przedstawiono stopę bezrobocia w powiecie pilskim, województwie wielkopolskim oraz w kraju na koniec poszczególnych miesięcy.



Wykres 3. Stopa bezrobocia w powiecie pilskim, województwie wielkopolskim i w kraju.

Stopa bezrobocia na koniec lipca 2021r. w porównaniu z końcem czerwca 2021r. w powiecie pilskim spadła o 0,2 punkty procentowe, w kraju spadła o 0,1 punkt procentowy, natomiast w województwie wielkopolskim pozostała na tym samym poziomie.

Wskaźnik bezrobocia rejestrowanego na koniec lipca br. w powiecie pilskim ukształtował się na poziomie 3,5% (wg liczby bezrobotnych na koniec lipca 2021 roku i liczby ludności w wieku produkcyjnym wg stanu na koniec grudnia 2019 r. - najbardziej aktualne dane statystyczne). Ponadto w jednostkach administracyjnych powiatu pilskiego wskaźnik bezrobocia rejestrowanego wyniósł:

1. gm. Białośliwie – 4,2%,
2. mig. Wyrzysk – 4,0%,
3. mig. Wysoka – 3,9%,
4. mig. Łobżenica – 3,8%,
5. m. Piła – 3,5%,
6. mig. Ujście – 3,0%,
7. gm. Szydłowo – 3,0%,
8. gm. Miasteczko Krajeńskie – 2,7%,
9. gm. Kaczory – 2,5%.

W populacji osób bezrobotnych przeważały kobiety – ich liczba na koniec lipca 2021r. wyniosła 1.619 osób, tj. 56,7% ogółu. W porównaniu z końcem lipca 2020 roku, liczba kobiet była niższa o 71 osób, tj. o 4,2%.

Najniższy odsetek bezrobotnych kobiet odnotowany został w gminie Piła – 53,4% oraz gminie Miasteczko Krajeńskie – 54,7%. Najwyższy odsetek bezrobotnych kobiet zanotowano w gminie Łobżenica – 62,1%. W pozostałych gminach powiatu udział bezrobotnych kobiet do ogółu bezrobotnych wyniósł: w gminie Ujście – 56,3%, w gminie Kaczory – 58,7%, w gminie Wysoka – 59,7%, w gminie Białośliwie – 61,4%, w gminie Szydłowo – 61,6% oraz w gminie Wyrzysk 61,6%.

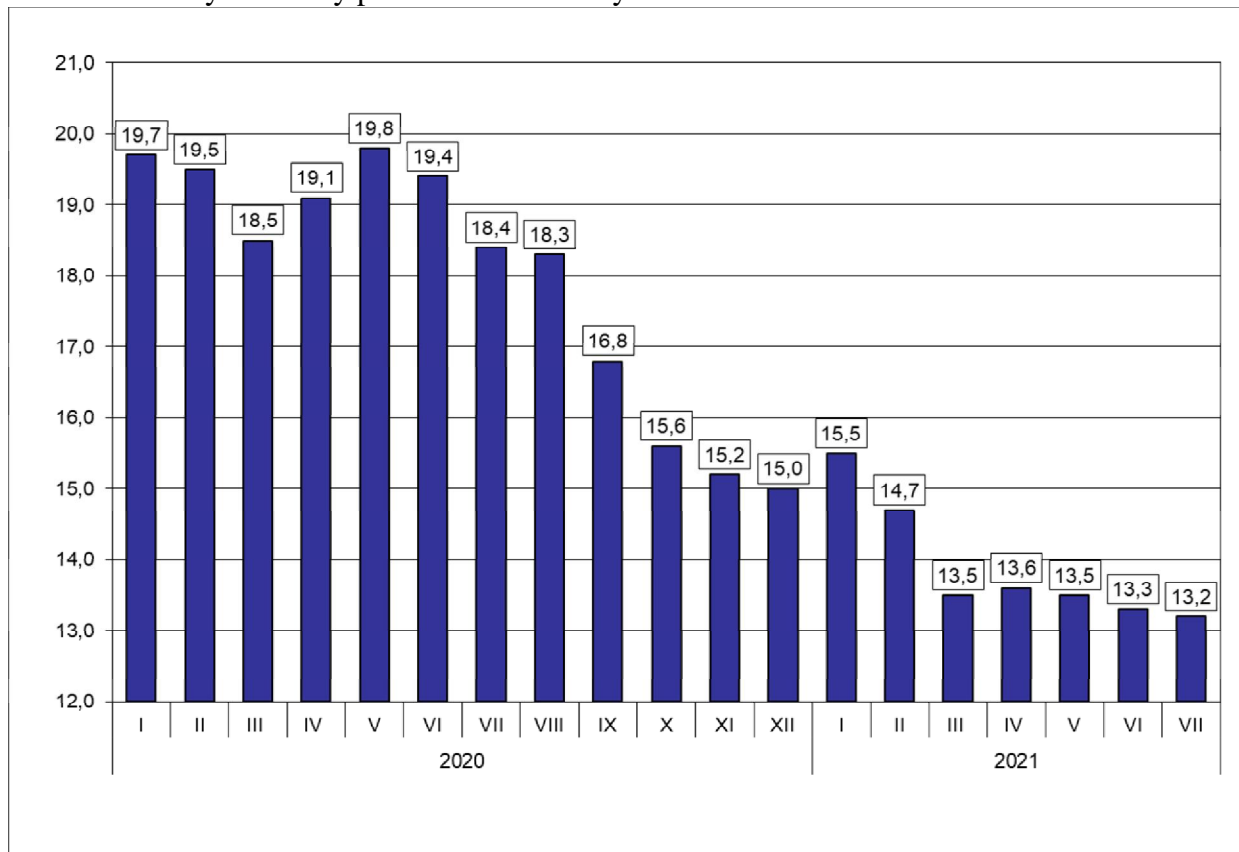
W poszczególnych jednostkach administracyjnych powiatu liczba kobiet, które po urodzeniu dziecka nie podjęły zatrudnienia przedstawiała się następująco:

Lp.	Gmina	Liczba kobiet zarejestrowanych na koniec 31.07.2021 r.	Liczba kobiet, które nie podjęły zatrudnienia po urodzeniu dziecka na koniec 31.07.2021 r.	% udział kobiet, które nie podjęły zatrudnienia (...) do zarejestrowanych kobiet
1.	Piła	800	240	30,0
2.	Białośliwie	78	21	26,9
3.	Kaczory	74	24	32,4
4.	Łobżenica	139	62	44,6
5.	Miasteczko Krajeńskie	29	9	31,0
6.	Szydłowo	109	28	25,7
7.	Ujście	85	27	31,8
8.	Wyrzysk	213	68	31,9
9.	Wysoka	92	23	25,0
	Ogółem	1619	502	31,0

Na koniec lipca 2021r. zarejestrowane były 502 kobiety, które po urodzeniu dziecka nie podjęły zatrudnienia, tj. 31,0% ogółu zarejestrowanych kobiet.

Na koniec lipca 2021 r. prawo do zasiłku dla bezrobotnych posiadało 377 osób, tj. 13,2% zarejestrowanych. W porównaniu do poprzedniego miesiąca wskaźnik ten spadł o 0,1 punkt procentowy, natomiast w odniesieniu do końca lipca 2020r. był niższy o 5,2 punkty procentowe.

Zmiany wysokości udziału osób z prawem do zasiłku w ogólnej liczbie zarejestrowanych osób bezrobotnych zostały przedstawione na wykresie 4.



Wykres 4. Udział osób z prawem do zasiłku w ogólnej liczbie zarejestrowanych osób bezrobotnych na koniec miesiąca.

W okresie analizowanego miesiąca w Powiatowym Urzędzie Pracy w Pile zarejestrowało się 387 osób, w tym 203 kobiety. W porównaniu z lipcem 2020r. „napływ” do bezrobocia był niższy o 7 osób, tj. o 1,8%.

Spośród osób nowo zarejestrowanych, 329 pracowało zawodowo przed nabyciem statusu bezrobotnego – stanowili oni 85,0% „napływu” do bezrobocia. Porównując z analogicznym okresem 2020 roku, udział osób poprzednio pracujących wśród nowo zarejestrowanych był wyższy o 1,2 punktu procentowego.

Udział podstawowych grup bezrobotnych wśród osób nowo zarejestrowanych oraz wśród ogólnej liczby osób bezrobotnych na koniec lipca 2021 r. przedstawiał się następująco:

Podstawowe grupy osób bezrobotnych	Udział wśród osób nowo zarejestrowanych w lipcu 2021r.(%)	Udział wśród ogółu zarejestrowanych na koniec lipca 2021r. (%)
Kobiety	52,5	56,7
osoby poprzednio pracujące	85,0	87,0
– w tym zwolnione z przyczyn dot. zakładu pracy	0,0	1,5
osoby z prawem do zasiłku	22,5	13,2
osoby zamieszkałe na wsi	32,6	36,1
osoby w okresie do 12 miesięcy od dnia ukończenia nauki	5,2	1,2
bez kwalifikacji zawodowych	31,3	30,0
bez doświadczenia zawodowego	20,2	18,9

Dokładne informacje o poszczególnych kategoriach zarejestrowanych osób – podane w liczbach bezwzględnych – przedstawiają załączone tabele nr 1, 2.

Wśród osób, które zarejestrowały się w Urzędzie w lipcu 2021r., 61 zarejestrowało się po raz pierwszy, a 326 po raz kolejny, co stanowiło odpowiednio: 15,8% i 84,2% spośród ogółu osób nowo zarejestrowanych. W analogicznym okresie 2020 roku wskaźniki te wyniosły odpowiednio: 21,6% oraz 78,4%. Ponadto 32,6% (126 osób) nowych rejestracji stanowili mieszkańcy wsi – o 2,9 punktów procentowych więcej aniżeli w 2020 roku.

Udziały osób bezrobotnych będących w szczególnej sytuacji na rynku pracy w ogólnej liczbie zarejestrowanych osób bezrobotnych oraz wśród osób nowo zarejestrowanych przedstawiono w tabeli poniżej.

Wyszczególnienie	Udział wśród osób nowo zarejestrowanych w lipcu 2021r. (%)	Udział wśród ogółu zarejestrowanych na koniec lipca 2021r. (%)
do 30. roku życia	33,3	24,3
do 25. roku życia	17,3	11,2
długotrwale bezrobotne	26,6	42,3
powyżej 50. roku życia	19,1	26,5
korzystające ze świadczeń z pomocy społecznej	0,5	0,3
posiadające co najmniej jedno dziecko do 6 roku życia	14,2	19,4
posiadające co najmniej jedno dziecko niepełnosprawne do 18 roku życia	0,5	0,3
niepełnosprawni	6,2	6,8

W lipcu 2021r. z ewidencji bezrobotnych Powiatowego Urzędu Pracy w Pile wyłączono 481 osób (w tym 229 kobiet) – o 183 osoby, tj. o 61,4% więcej aniżeli w lipcu 2020r. Najwięcej osób bezrobotnych wyłączono w mieście Pila – 301 osób. W pozostałych jednostkach administracyjnych powiatu wyłączono w: Ujściu – 39 osób, Wyrzysku – 36 osób, Szydłowie – 36 osób, Łobżenicy – 22 osoby, Kaczorach – 18 osób, Wysokiej – 12 osób, Białośliwiu – 10 osób i Miasteczku Krajeńskim – 7 osób.

Szczegółowe informacje dotyczące „napływu” i „odpływu” na terenie poszczególnych gmin powiatu pilskiego w lipcu 2021 r. przedstawia poniższa tabela.

Lp.	Gmina	Napływ			Odpływ		
		Liczba osób bezrobotnych ogółem	w tym kobiet	% udział	Liczba osób bezrobotnych ogółem	w tym kobiet	% udział
1.	Piła	228	117	51,3	301	148	49,2
2.	Białośliwie	16	10	62,5	10	4	40,0
3.	Kaczory	11	8	72,7	18	6	33,3
4.	Łobżenica	32	19	59,4	22	10	45,5
5.	Miasteczko Krajeńskie	9	6	66,7	7	4	57,1
6.	Szydłowo	19	11	57,9	36	16	44,4
7.	Ujście	20	8	40,0	39	18	46,2
8.	Wyrzysk	40	18	45,0	36	15	41,7
9.	Wysoka	12	6	50,0	12	8	66,7
	Powiat pilski	387	203	52,5	481	229	47,6

Spośród ogółu wyłączonych, najwięcej osób, bo 241 (50,1%) wyrejestrowano z powodu podjęcia pracy, z czego:

- pracy niesubsydiowanej – 216 osób, tj. 89,6%,
- pracy subsydiowanej – 25 osób, tj. 10,4%.

Pozostałe 240 osób (49,9%) wyłączono, z powodu:

- rozpoczęcia stażu – 36 osób, tj. 7,5%,
- rozpoczęcia szkolenia – 37 osób, tj. 7,7%,
- rozpoczęcia prac społecznie użytecznych – 1 osobę, tj. 0,2%,
- niepotwierdzenia gotowości do podjęcia pracy – 103 osoby, tj. 21,4%,
- odmowy bez uzasadnionej przyczyny przyjęcia propozycji odpowiedniej pracy lub innej formy pomocy – 9 osób, tj. 1,9%,
- dobrowolnej rezygnacji ze statusu bezrobotnego – 21 osób, tj. 4,4%,
- osiągnięcia wieku emerytalnego – 7 osób, tj. 1,5%,
- nabycia praw emerytalnych lub rentowych – 4 osoby, tj. 0,8%,
- nabycia praw do świadczenia przedemerytalnego – 1 osobę, tj. 0,2%,
- innych – 21 osób, tj. 4,4% ogółu wyłączonych.

W lipcu 2021r. aktywnymi formami przeciwdziałania bezrobociu objęto 97 osób.

W okresie analizowanego miesiąca do Urzędu zgłoszono 251 wolnych miejsc pracy i miejsc aktywizacji zawodowej, tj. o 60 więcej aniżeli w lipcu 2020r. i o 137 więcej niż w czerwcu 2021r. Spośród wszystkich wolnych miejsc pracy, 211 dotyczyło zatrudnienia lub innej pracy zarobkowej (w tym 26 – pracy subsydiowanej), a 40 dotyczyło miejsca aktywizacji zawodowej. 185 wolnych miejsc pracy (73,7%) dotyczyło pracy niesubsydiowanej, a 66 (26,3%) pracy subsydiowanej. Ponadto 29 wolnych miejsc dotyczyło propozycji zatrudnienia/innej pracy zarobkowej lub aktywizacji zawodowej w sektorze publicznym. Spośród wolnych miejsc ogółem 5 skierowanych było dla osób z niepełnosprawnościami.

W lipcu 2021 r. żadna firma nie zgłosiła zwolnienia pracowników na podstawie ustawy o szczególnych zasadach rozwiązywania z pracownikami stosunków pracy z przyczyn niedotyczących pracowników.

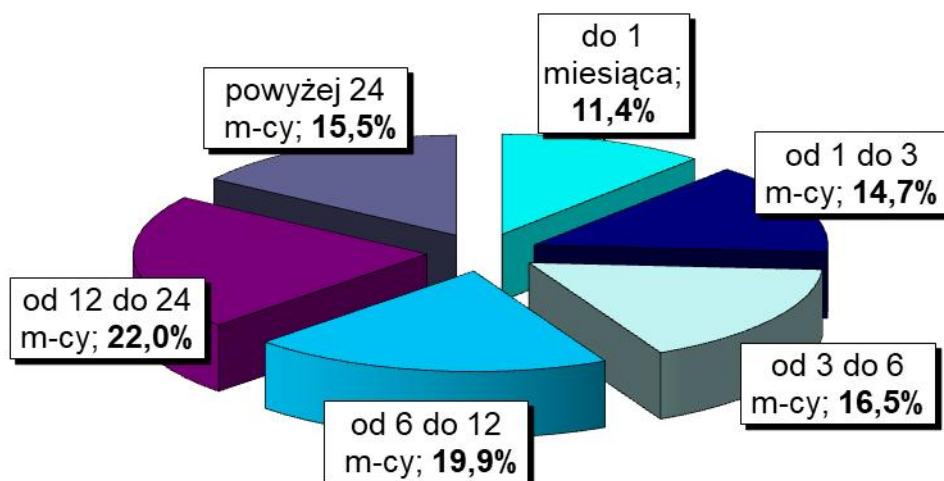
W tym samym okresie firma Nest Bank S.A. dokonała zwolnienia 1 osoby z przyczyn niedotyczących pracowników.

Na koniec lipca 2021 roku w Powiatowym Urzędzie Pracy w Pile zarejestrowane były 42 osoby zwolnione z przyczyn niedotyczących pracowników, tj. o 53 osoby (55,8%) mniej aniżeli na koniec lipca 2020r.

2. Charakterystyka populacji bezrobotnych

Analizując populację zarejestrowanych osób bezrobotnych pod względem czasu pozostawania bez pracy można zauważyć, że na koniec lipca br. najliczniejszą grupę stanowiły osoby pozostające bez pracy od 12 do 24 miesięcy – 628 osób, tj. 22,0% ogółu. Liczną była również grupa osób pozostających bez pracy od 6 do 12 miesięcy – 568 osób, tj. 19,9%. Najmniej liczną grupę stanowiły osoby pozostające bez pracy do 1 miesiąca – 325 osób, tj. 11,4% ogółu.

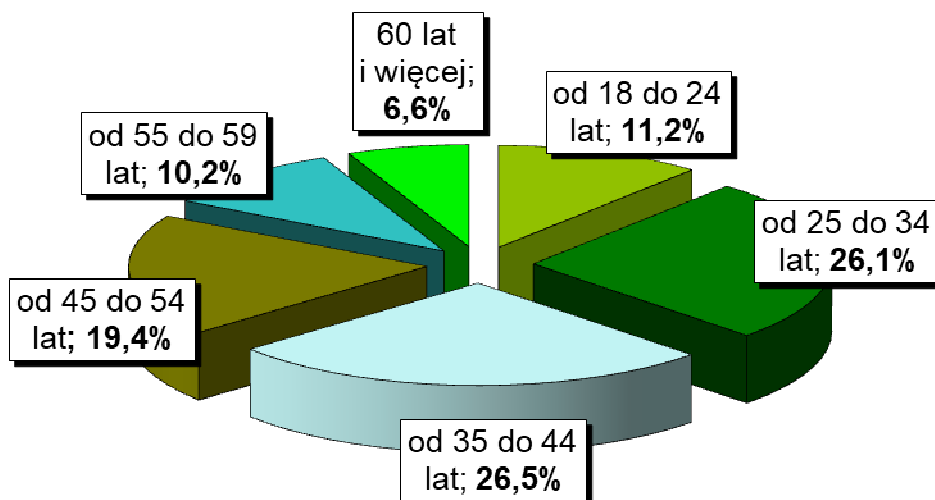
Na wykresie 5. przedstawiono strukturę osób bezrobotnych ze względu na czas pozostawania bez pracy.



Wykres 5. Struktura osób bezrobotnych według czasu pozostawania bez pracy – stan na koniec lipiec 2021 r.

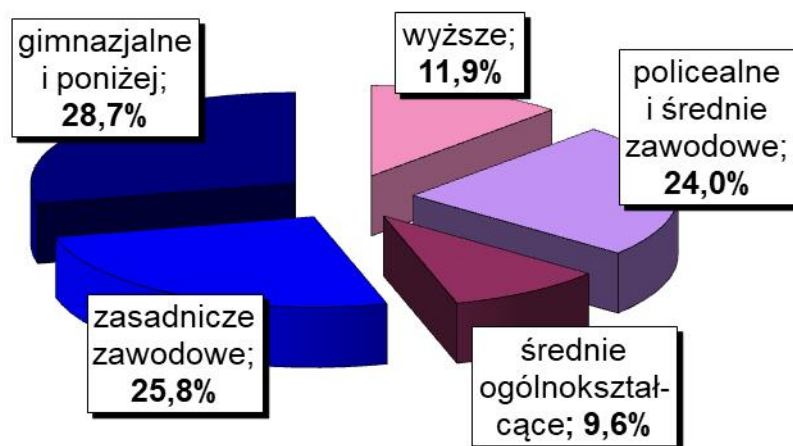
Biorąc pod uwagę wiek osób bezrobotnych należy wskazać, że najwięcej zarejestrowanych mieściło się w przedziale wiekowym od 35. do 44. roku życia – 756 osób, tj. 26,5% ogółu. Liczną była również grupa osób z przedziału od 25 do 34 lat – 745 osób, tj. 26,1% ogółu. Najmniej liczne grupy wiekowe stanowiły osoby z przedziału od 55 do 59 lat – 290 osób, tj. 10,2% ogółu oraz od 60 lat i więcej – 189 osób, tj. 6,6% ogółu.

Na wykresie poniżej przedstawiono strukturę osób bezrobotnych ze względu na wiek.



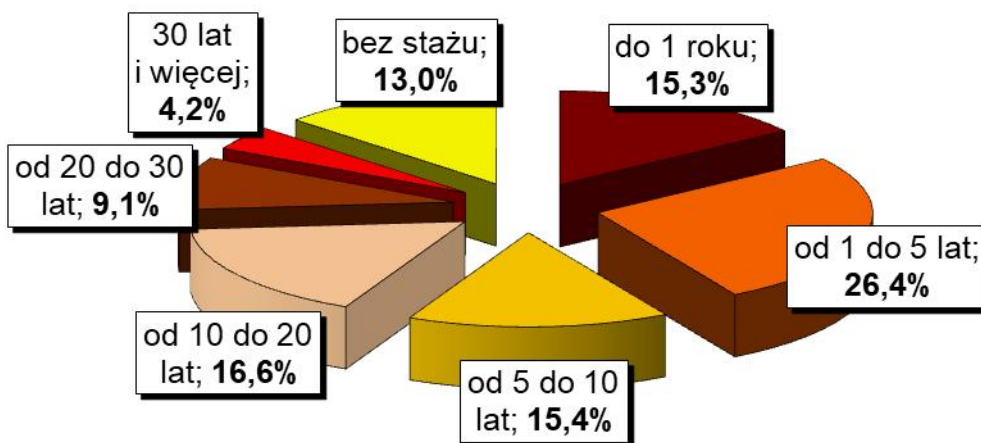
Wykres 6. Struktura osób bezrobotnych według wieku – stan na koniec lipiec 2021 r.

Charakteryzując osoby bezrobotne pod względem posiadanego wykształcenia należy podkreślić, że najliczniejsza była grupa osób posiadających wykształcenie gimnazjalne i poniżej – 818 osób, tj. 28,7% ogółu. Bardzo liczna była również grupa osób z wykształceniem zasadniczym zawodowym – 737 osób, tj. 25,8% ogółu oraz z wykształceniem na poziomie policealnym i średnim zawodowym – 685 osób, tj. 24,0% ogółu. Wyższe wykształcenie posiadało 341 osób, tj. 11,9% ogółu, natomiast najmniej osób posiadało wykształcenie średnie ogólnokształcące – 274 osoby, tj. 9,6% ogółu. Na poniższym wykresie została przedstawiona struktura osób bezrobotnych ze względu na posiadane wykształcenie.



Wykres 7. Struktura osób bezrobotnych według wykształcenia – stan na koniec lipca 2021 r.

Pod względem posiadanego stażu pracy, najliczniejszą grupę stanowiły osoby ze stażem od 1 do 5 lat – 755 osób, tj. 26,4% ogółu. Liczna była również grupa osób ze stażem od 10 do 20 lat – 474 osób, tj. 16,6% ogółu. Najmniej osób posiadało staż pracy od 20 do 30 lat – 260 osób, tj. 9,1% oraz ponad 30 lat stażu pracy – 119 osób, tj. 4,2% ogółu. Na wykresie 8. przedstawiono strukturę osób bezrobotnych ze względu na staż pracy.



Wykres 8. Struktura osób bezrobotnych według stażu pracy – stan na koniec lipca 2021 r.

3. Działania Urzędu na powiatowym rynku pracy.

W lipcu 2021r. doradcy zawodowi w Powiatowym Urzędzie Pracy w Pile świadczyli 47 usług z tego:

- 41 dla osób bezrobotnych,
- 6 dla osób niezarejestrowanych.

Liczba wizyt osób korzystających z usług doradców zawodowych

Lp.	Rodzaj usługi	Liczba wizyt osób:		
		bezrobotnych	poszukujących pracy	niezarejestrowanych
1.	porada indywidualna	41	0	0
2.	indywidualna informacja zawodowa	0	0	6
3.	grupowa informacja zawodowa	0	0	0
4.	porada grupowa	0	0	0

W lipcu br. tut. Urząd dysponował nowymi ofertami pracy na 211 stanowisk, w tym 93 stanowiska pozyskane z inicjatywy pośredników pracy oraz 118 stanowisk zgłoszonych przez partnerów Urzędu.

W lipcu br. do tut. Urzędu w ramach Tarczy Antykryzysowej zostało złożonych przez przedsiębiorców ogółem 131 wniosków, z tego:

- 126 o udzielenie dotacji na pokrycie bieżących kosztów prowadzenia działalności gospodarczej mikroprzedsiębiorcy i małego przedsiębiorcy określonych branż (rozporządzenie Rady Ministrów z 19.01.2021r. i 26.02.2021r.),
- 5 o udzielenie dotacji na pokrycie bieżących kosztów prowadzenia działalności gospodarczej mikroprzedsiębiorcy i małego przedsiębiorcy prowadzącego sklepiki szkolne.

Z w/w wniosków ogółem pozytywnie rozpatrzono 130 wniosków, na realizację których wydatkowano kwotę ogółem 650.000,00 zł.


DYREKTOR
Powiatowego Urzędu Pracy w Pile
Etwa Dorna