

POWIATOWY URZĄD PRACY W PIŁE

BIULETYN INFORMACYJNY

ZA STYCZEŃ 2022 R.

PIŁA, LUTY 2022 R.

Dane statystyczne zawarte w niniejszej informacji zamieszczone są na stronie internetowej:

<http://pila.praca.gov.pl>

1. Zmiany w stanie i strukturze bezrobocia

W Powiatowym Urzędzie Pracy w Pile na koniec stycznia 2022 roku zarejestrowane było 2.469 osób bezrobotnych, w tym 1.379 kobiet. W porównaniu z poprzednim miesiącem bezrobocie w powiecie pilskim wzrosło o 97 osób, tj. o 4,1%, natomiast w odniesieniu do końca stycznia 2021 r. było niższe o 559 osób, tj. o 18,5%.

W stosunku do grudnia 2021r., nastąpił wzrost liczby osób bezrobotnych w 8 jednostkach administracyjnych powiatu, tj.:

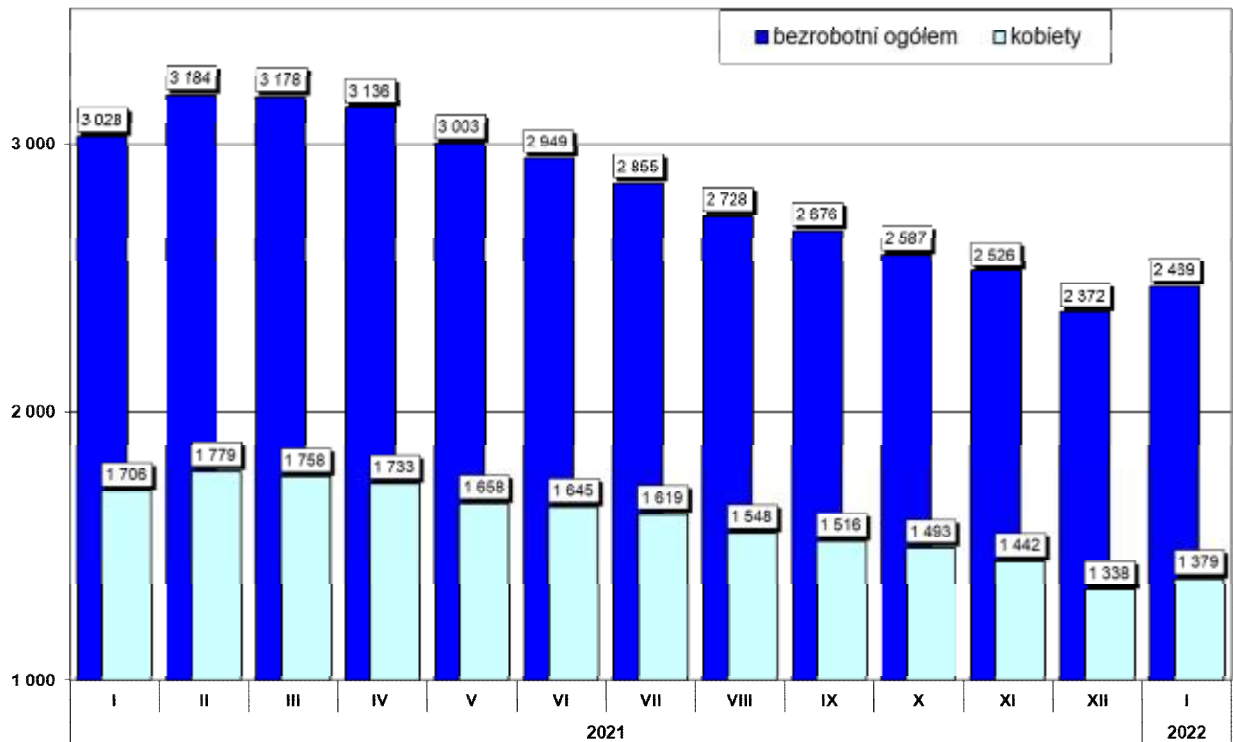
1. gm. Miasteczko Krajeńskie – o 8 osób, tj. o 16,7%,
2. mig. Łobżenica – o 27 osób, tj. o 14,8%,
3. gm. Szydłowo – o 15 osób, tj. o 9,7%,
4. mig. Wysoka – o 11 osób, tj. o 9,5%,
5. gm. Białośliwie – o 4 osoby, tj. o 3,6%,
6. mig. Ujście – o 5 osób, tj. o 3,5%,
7. mig. Wyrzysk – o 9 osób, tj. o 3,2%,
8. m. Piła – o 18 osób, tj. o 1,5%.

W mieście i gminie Kaczory liczba osób bezrobotnych pozostała na tym samym poziomie.

W poniższej tabeli przedstawiono poziom liczby osób bezrobotnych oraz jej dynamikę w stosunku do poprzedniego miesiąca i analogicznego miesiąca w poprzednim roku.

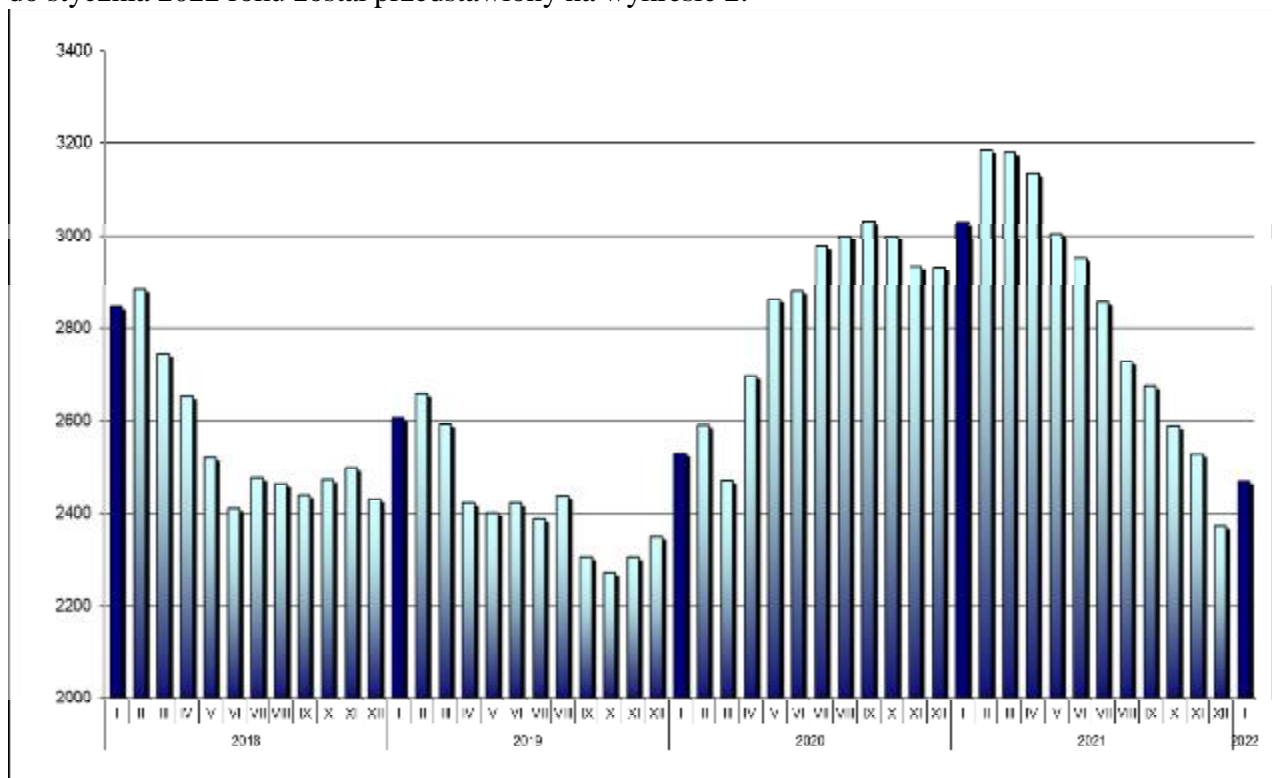
Jednostka	Liczba zarejestrowanych osób bezrobotnych			Różnica			
	31.01.2022r.	31.12.2021r.	31.01.2021r.	31.01.2022 r. / 31.12.2021 r.		31.01.2022 r. / 31.01.2021 r.	
				w liczbach	dynamika	w liczbach	dynamika
miasto Piła	1241	1223	1613	18	101,5	-372	
gmina Białośliwie	116	112	111	4	103,6	5	104,5
miasto i gmina Kaczory	109	109	146	0	100,0	-37	74,7
miasto i gmina Łobżenica	210	183	234	27	114,8	-24	89,7
gmina Miasteczko Krajeńskie	56	48	57	8	116,7	-1	98,2
gmina Szydłowo	169	154	192	15	109,7	-23	88,0
miasto i gmina Ujście	147	142	190	5	103,5	-43	77,4
miasto i gmina Wyrzysk	294	285	334	9	103,2	-40	88,0
miasto i gmina Wysoka	127	116	151	11	109,5	-24	84,1
RAZEM powiat pilski	2469	2372	3028	97	104,1	-559	81,5

Zmiany w poziomie bezrobocia zostały przedstawione na wykresie poniżej.



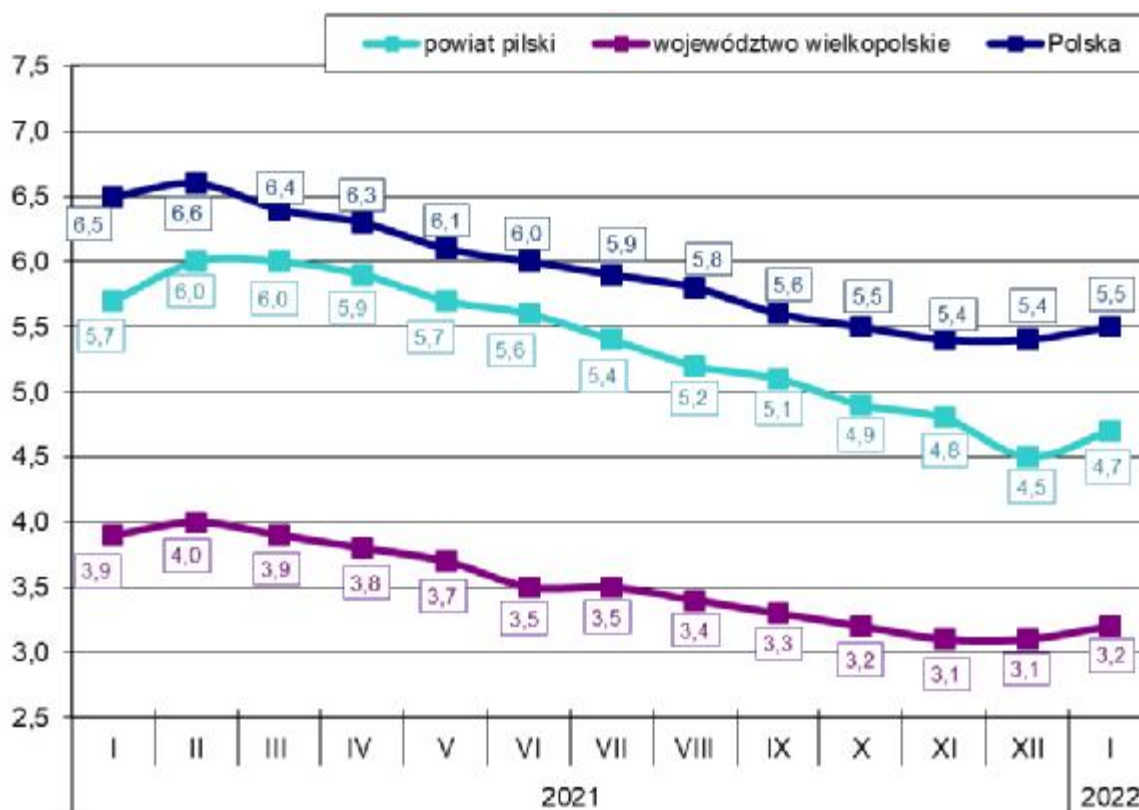
Wykres 1. Liczba zarejestrowanych osób bezrobotnych w powiecie pilskim (stan na koniec miesiąca)

Natomiast poziom bezrobocia w powiecie pilskim w okresie od stycznia 2018 roku do stycznia 2022 roku został przedstawiony na wykresie 2.



Wykres 2. Poziom bezrobocia w powiecie pilskim w okresie od stycznia 2018 roku do stycznia 2022 roku.

Stopa bezrobocia na koniec stycznia 2022r. wyniosła w powiecie pilskim 4,7%, w województwie wielkopolskim 3,2% i w kraju 5,5%. Na wykresie poniżej przedstawiono stopę bezrobocia w powiecie pilskim, województwie wielkopolskim oraz w kraju na koniec poszczególnych miesięcy.



Wykres 3. Stopa bezrobocia w powiecie pilskim, województwie wielkopolskim i w kraju.

Stopa bezrobocia na koniec stycznia 2022r. w porównaniu z końcem grudnia 2021r. wzrosła w kraju oraz w województwie wielkopolskim o 0,1 punkt procentowy, natomiast w powiecie pilskim wzrosła o 0,2 punkty procentowe.

Wskaźnik bezrobocia rejestrowanego na koniec stycznia br. w powiecie pilskim ukształtował się na poziomie 3,0% (wg liczby bezrobotnych na koniec stycznia 2022 roku i liczby ludności w wieku produkcyjnym wg stanu na koniec grudnia 2020 r. - najbardziej aktualne dane statystyczne). Ponadto w jednostkach administracyjnych powiatu pilskiego wskaźnik bezrobocia rejestrowanego wyniósł:

1. gm. Białośliwie – 3,9%,
2. mig. Łobżenica – 3,6%,
3. mig. Wyrzysk – 3,4%,
4. mig. Wysoka – 3,2%,
5. mig. Ujście – 3,0%,
6. m. Piła – 2,9%,
7. gm. Miasteczko Krajeńskie – 2,9%,
8. gm. Szydłowo – 2,8%,
9. gm. Kaczory – 2,2%.

W populacji osób bezrobotnych przeważały kobiety – ich liczba na koniec stycznia 2022r. wyniosła 1.379 osób, tj. 55,9% ogółu. W porównaniu z końcem 2020 roku, liczba kobiet była niższa o 327 osób, tj. o 19,2%.

Najniższy odsetek bezrobotnych kobiet odnotowany został w gminie Ujście – 48,3% oraz w gminie Kaczory – 50,5%. Najwyższy odsetek bezrobotnych kobiet zanotowano w gminie Wysoka – 66,1% oraz w gminie Miasteczko Krajeńskie – 62,5%. W pozostałych gminach powiatu udział bezrobotnych kobiet do ogółu bezrobotnych wyniósł: w gminie Piła – 53,6%, w gminie Wyrzysk – 57,8%, w gminie Szydłowo – 59,2%, w gminie Łobżenica – 60,5% oraz w gminie Białosłiwie – 62,1%.

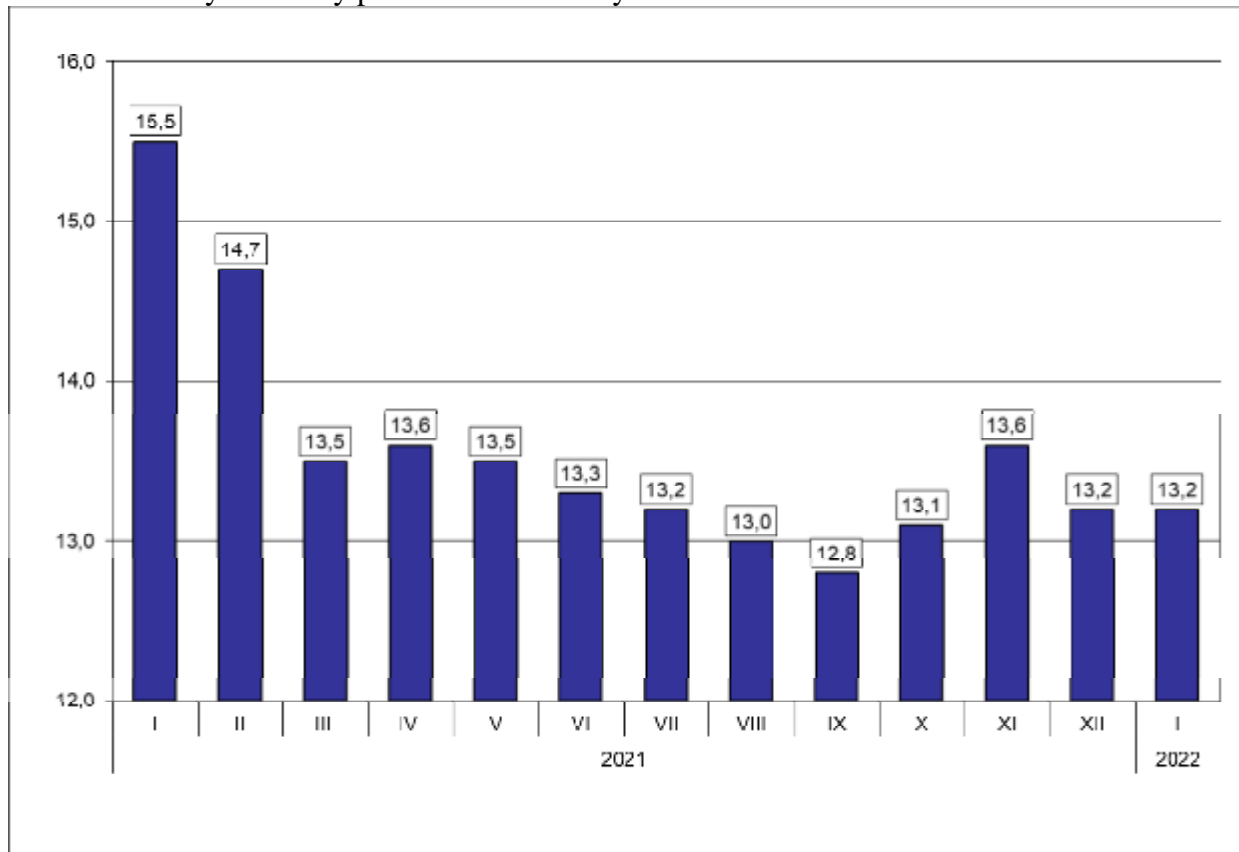
W poszczególnych jednostkach administracyjnych powiatu liczba kobiet, które po urodzeniu dziecka nie podjęły zatrudnienia przedstawiała się następująco:

Lp.	Gmina	Liczba kobiet zarejestrowanych na koniec 31.01.2022 r.	Liczba kobiet, które nie podjęły zatrudnienia po urodzeniu dziecka na koniec 31.01.2022 r.	% udział kobiet, które nie podjęły zatrudnienia (...) do zarejestrowanych kobiet
1.	Piła	665	206	31,0
2.	Białosłiwie	72	15	20,8
3.	Kaczory	55	15	27,3
4.	Łobżenica	127	49	38,6
5.	Miasteczko Krajeńskie	35	7	20,0
6.	Szydłowo	100	21	21,0
7.	Ujście	71	22	31,0
8.	Wyrzysk	170	47	27,6
9.	Wysoka	84	20	23,8
	Ogółem	1379	402	29,2

Na koniec stycznia 2022r. zarejestrowane były 402 kobiety, które po urodzeniu dziecka nie podjęły zatrudnienia, tj. 29,2% ogółu zarejestrowanych kobiet.

Na koniec stycznia 2022 r. prawo do zasiłku dla bezrobotnych posiadało 327 osób, tj. 13,2% zarejestrowanych. W porównaniu do poprzedniego miesiąca wskaźnik ten pozostał na tym samym poziomie, natomiast w odniesieniu do końca stycznia 2021r. był niższy o 2,3 punkty procentowe.

Zmiany wysokości udziału osób z prawem do zasiłku w ogólnej liczbie zarejestrowanych osób bezrobotnych zostały przedstawione na wykresie 4.



Wykres 4. Udział osób z prawem do zasiłku w ogólnej liczbie zarejestrowanych osób bezrobotnych na koniec miesiąca.

W okresie analizowanego miesiąca w Powiatowym Urzędzie Pracy w Pile zarejestrowało się 386 osób, w tym 196 kobiet. W porównaniu ze styczniem 2021r. „napływ” do bezrobocia był wyższy o 39 osób, tj. o 11,2%.

Spośród osób nowo zarejestrowanych, 336 pracowało zawodowo przed nabyciem statusu bezrobotnego – stanowili oni 87,0% „napływu” do bezrobocia. Porównując z analogicznym okresem 2021 roku, udział osób poprzednio pracujących wśród nowo zarejestrowanych był wyższy o 4,0 punkty procentowe.

Udział podstawowych grup bezrobotnych wśród osób nowo zarejestrowanych oraz wśród ogólnej liczby osób bezrobotnych na koniec stycznia 2022 r. przedstawiał się następująco:

Podstawowe grupy osób bezrobotnych	Udział wśród osób nowo zarejestrowanych w styczniu 2022r.(%)	Udział wśród ogółu zarejestrowanych na koniec stycznia 2022r. (%)
Kobiety	50,8	55,9
osoby poprzednio pracujące	87,0	87,4
– w tym zwolnione z przyczyn dot. zakładu pracy	2,3	1,5
osoby z prawem do zasiłku	22,5	13,2
osoby zamieszkałe na wsi	37,6	36,9
osoby w okresie do 12 miesięcy od dnia ukończenia nauki	6,2	2,6
bez kwalifikacji zawodowych	29,5	30,5
bez doświadczenia zawodowego	20,5	18,9

Dokładne informacje o poszczególnych kategoriach zarejestrowanych osób – podane w liczbach bezwzględnych – przedstawiają załączone tabele nr 1, 2.

Wśród osób, które zarejestrowały się w Urzędzie w styczniu 2022r., 62 zarejestrowały się po raz pierwszy, a 324 po raz kolejny, co stanowiło odpowiednio: 16,1% i 83,9% spośród ogółu osób nowo zarejestrowanych. W analogicznym okresie 2021 roku wskaźniki te wyniosły odpowiednio: 19,3% oraz 80,7%. Ponadto 37,6% (145 osób) nowych rejestracji stanowili mieszkańcy wsi – o 1,3 punkty procentowe mniej aniżeli w 2021 roku.

Udziały osób bezrobotnych będących w szczególnej sytuacji na rynku pracy w ogólnej liczbie zarejestrowanych osób bezrobotnych oraz wśród osób nowo zarejestrowanych przedstawiono w tabeli poniżej.

Wyszczególnienie	Udział wśród osób nowo zarejestrowanych w styczniu 2022r. (%)	Udział wśród ogółu zarejestrowanych na koniec stycznia 2022r. (%)
do 30. roku życia	33,2	22,9
do 25. roku życia	19,2	11,6
długotrwale bezrobotne	26,9	44,1
powyżej 50. roku życia	21,2	27,6
korzystające ze świadczeń z pomocy społecznej	4,1	1,2
posiadające co najmniej jedno dziecko do 6 roku życia	11,4	18,1
posiadające co najmniej jedno dziecko niepełnosprawne do 18 roku życia	0,3	0,2
niepełnosprawni	7,8	9,2

W styczniu 2022r. z ewidencji bezrobotnych Powiatowego Urzędu Pracy w Pile wyłączono 289 osób (w tym 155 kobiet) – o 39 osób, tj. o 15,6% więcej aniżeli w styczniu 2021r. Najwięcej osób bezrobotnych wyłączono w mieście Pile – 176 osób. W pozostałych jednostkach administracyjnych powiatu wyłączono w: Wyrzysku – 31 osób, Kaczorach – 21 osób, Szydłowie – 18 osób, Łobzenicy – 17 osób, Ujściu – 8 osób, Białośliwiu – 8 osób, Miasteczku Krajeńskim – 6 osób i Wysokiej – 4 osoby.

Szczegółowe informacje dotyczące „napływu” i „odpływu” na terenie poszczególnych gmin powiatu pilskiego w styczniu 2022 r. przedstawia poniższa tabela.

Lp.	Gmina	Napływ			Odpływ		
		Liczba osób bezrobotnych ogółem	w tym kobiet	% udział	Liczba osób bezrobotnych ogółem	w tym kobiet	% udział
1.	Piła	194	104	53,6	176	98	55,7
2.	Białośliwie	12	6	50,0	8	5	62,5
3.	Kaczory	21	7	33,3	21	11	52,4
4.	Łobzenica	44	21	47,7	17	12	70,6
5.	Miasteczko Krajeńskie	14	11	78,6	6	2	33,3
6.	Szydłowo	33	16	48,5	18	7	38,9
7.	Ujście	13	5	38,5	8	3	37,5
8.	Wyrzysk	40	16	40,0	31	16	51,6
9.	Wysoka	15	10	66,7	4	1	25,0
	Powiat pilski	386	196	50,8	289	155	53,6

Spośród ogółu wyłączonych, najwięcej osób, bo 157 (54,3%) wyrejestrowano z powodu podjęcia pracy, z czego:

- pracy niesubsydiowanej – 147 osób, tj. 93,6%,
- pracy subsydiowanej – 10 osób, tj. 6,4%.

Pozostałe 132 osób (45,7%) wyłączono, z powodu:

- rozpoczęcia szkolenia – 3 osoby, tj. 1,0%,
- rozpoczęcia stażu – 27 osób, tj. 9,3%,
- niepotwierdzenia gotowości do podjęcia pracy – 38 osób, tj. 13,1%,
- odmowy bez uzasadnionej przyczyny przyjęcia propozycji odpowiedniej pracy lub innej formy pomocy – 9 osób, tj. 3,1%,
- dobrowolnej rezygnacji ze statusu bezrobotnego – 13 osób, tj. 4,5%,
- osiągnięcia wieku emerytalnego – 8 osób, tj. 2,8%,
- nabycia praw emerytalnych lub rentowych – 4 osoby, tj. 1,4%,
- nabycia praw do świadczenia przedemerytalnego – 2 osoby, tj. 0,7%,
- innych – 28 osób, tj. 9,7% ogółu wyłączonych.

W styczniu 2022r. aktywnymi formami przeciwdziałania bezrobociu objęto 40 osób.

W okresie analizowanego miesiąca do Urzędu zgłoszono 147 wolnych miejsc pracy i miejsc aktywizacji zawodowej, tj. o 5 mniej aniżeli w styczniu 2021r. i o 12 mniej niż w grudniu 2021r. Spośród wszystkich wolnych miejsc pracy, 111 dotyczyło zatrudnienia lub innej pracy zarobkowej (w tym 13 – pracy subsydiowanej), a 36 dotyczyło miejsca aktywizacji zawodowej. 98 wolnych miejsc pracy (66,7%) dotyczyło pracy niesubsydiowanej, a 49 (33,3%) pracy subsydiowanej. Ponadto 25 wolnych miejsc dotyczyło propozycji zatrudnienia/innej pracy zarobkowej lub aktywizacji zawodowej w sektorze publicznym.

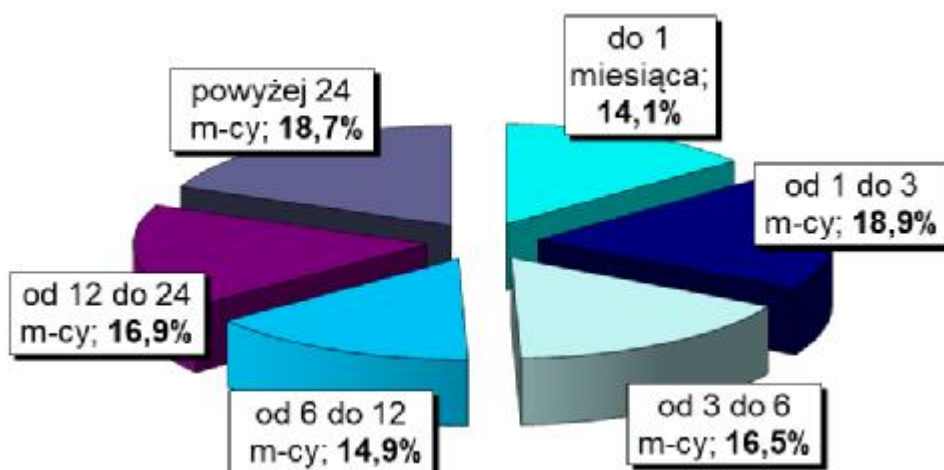
W styczniu 2022 r. żadna firma nie zgłosiła i nie zwolniła pracowników na podstawie ustawy o szczególnych zasadach rozwiązywania z pracownikami stosunków pracy z przyczyn niedotyczących pracowników.

Na koniec stycznia 2022 roku w Powiatowym Urzędzie Pracy w Pile zarejestrowanych było 37 osób zwolnionych z przyczyn niedotyczących pracowników, tj. o 29 osób (43,9%) mniej aniżeli na koniec stycznia 2021r.

2. Charakterystyka populacji bezrobotnych

Analizując populację zarejestrowanych osób bezrobotnych pod względem czasu pozostawania bez pracy można zauważyć, że na koniec stycznia br. najliczniejszą grupę stanowiły osoby pozostające bez pracy od 1 do 3 miesięcy – 467 osób, tj. 18,9% ogółu. Liczną była również grupa osób pozostających bez pracy powyżej 24 miesięcy – 461 osób, tj. 18,7%. Najmniej liczną grupę stanowiły osoby pozostające bez pracy do 1 miesiąca – 349 osób, tj. 14,1% ogółu.

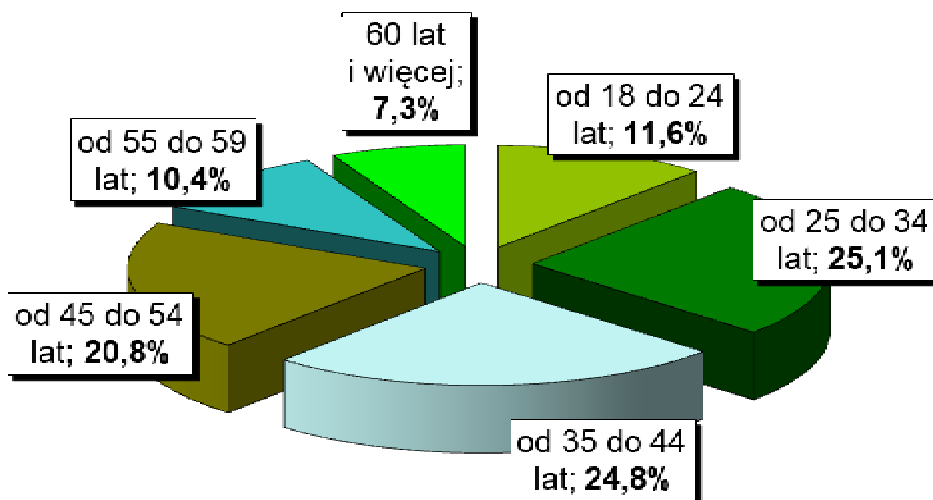
Na wykresie 5. przedstawiono strukturę osób bezrobotnych ze względu na czas pozostawania bez pracy.



Wykres 5. Struktura osób bezrobotnych według czasu pozostawania bez pracy – stan na koniec stycznia 2022 r.

Biorąc pod uwagę wiek osób bezrobotnych należy wskazać, że najwięcej zarejestrowanych mieściło się w przedziale wiekowym od 25. do 34. lat – 620 osób, tj. 25,1% ogółu oraz grupa osób z przedziału od 35. do 44. roku życia – 612 osób, tj. 24,8% ogółu. Najmniej liczne grupy wiekowe stanowiły osoby z przedziału od 55 do 59 lat – 256 osób, tj. 10,4% ogółu oraz od 60 lat i więcej – 181 osób, tj. 7,3% ogółu.

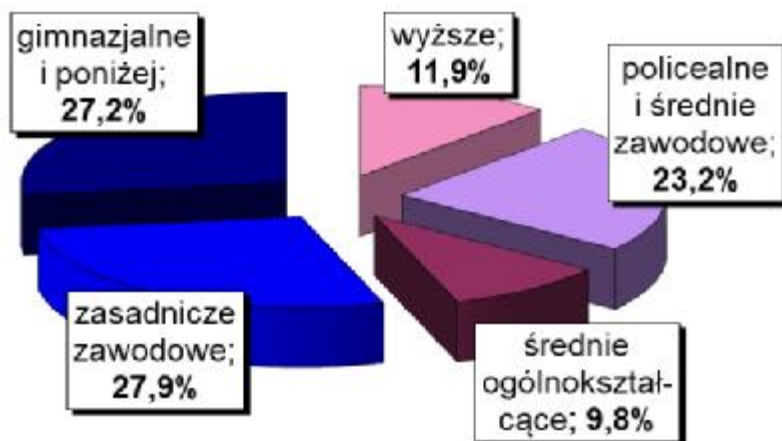
Na wykresie poniżej przedstawiono strukturę osób bezrobotnych ze względu na wiek.



Wykres 6. Struktura osób bezrobotnych według wieku – stan na koniec stycznia 2022 r.

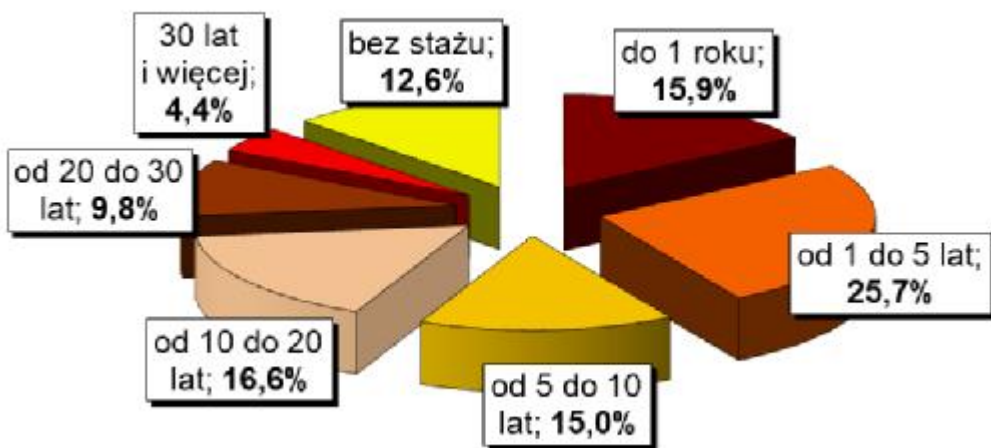
Charakteryzując osoby bezrobotne pod względem posiadanego wykształcenia należy podkreślić, że najlicniejsza była grupa osób z wykształceniem zasadniczym zawodowym – 688 osób, tj. 27,9% ogółu. Bardzo liczna była również grupa osób posiadających wykształcenie gimnazjalne i poniżej – 671 osób, tj. 27,2% ogółu oraz z wykształceniem na poziomie policealnym i średnim zawodowym – 572 osoby, tj. 23,2% ogółu. Wyższe wykształcenie posiadało 295 osób, tj. 11,9% ogółu, natomiast najmniej osób posiadało wykształcenie średnie ogólnokształcące – 243 osoby, tj. 9,8% ogółu.

Na poniższym wykresie została przedstawiona struktura osób bezrobotnych ze względu na posiadane wykształcenie.



Wykres 7. Struktura osób bezrobotnych według wykształcenia – stan na koniec stycznia 2022 r.

Pod względem posiadanego stażu pracy, najlicniejszą grupę stanowiły osoby ze stażem od 1 do 5 lat – 635 osób, tj. 25,7% ogółu. Liczna była również grupa osób ze stażem od 10 do 20 lat – 409 osób, tj. 16,6% ogółu. Najmniej osób posiadało staż pracy od 20 do 30 lat – 241 osób, tj. 9,8% oraz ponad 30 lat stażu pracy – 109 osób, tj. 4,4% ogółu. Na wykresie 8. przedstawiono strukturę osób bezrobotnych ze względu na staż pracy.



Wykres 8. Struktura osób bezrobotnych według stażu pracy – stan na koniec stycznia 2022 r.

3. Działania Urzędu na powiatowym rynku pracy.

W styczniu 2022 r. doradcy zawodowi w Powiatowym Urzędzie Pracy w Pile świadczyli 21 usług z tego:

- 18 dla osób bezrobotnych,
- 3 dla osób niezarejestrowanych.

Liczba wizyt osób korzystających z usług doradców zawodowych

Lp.	Rodzaj usługi	Liczba wizyt osób:		
		bezrobotnych	poszukujących pracy	niezarejestrowanych
1.	porada indywidualna	9	0	0
2.	indywidualna informacja zawodowa	9	0	3
3.	grupowa informacja zawodowa	0	0	0
4.	porada grupowa	0	0	0

W styczniu 2022 r. nawiązano współpracę z 22 nowymi partnerami.

W styczniu 2022 r. tut. Urząd dysponował nowymi ofertami pracy na 111 stanowisk, w tym 97 stanowisk pozyskanych z inicjatywy pośredników pracy oraz 14 stanowisk zgłoszonych przez partnerów Urzędu.

W styczniu br. pośrednicy pracy zorganizowali 3 giełdy pracy dla 3 pracodawców na 9 stanowisk.

Giełdy umożliwiły pracodawcom kontakt z kandydatami do pracy, dobranymi, mając na uwadze wymagania pracodawców, przez pracowników Urzędu spośród osób zarejestrowanych w Urzędzie.

W styczniu br. złożone zostały 4 wnioski o dotację na pokrycie bieżących kosztów prowadzenia działalności gospodarczej w oparciu o art. 15z⁴ ustawy z 2 marca 2020r. o szczególnych rozwiązaniach związanych z zapobieganiem, przeciwdziałaniem i zwalczaniem COVID-19, innych chorób zakaźnych oraz wywołanych nimi sytuacji kryzysowych, z tego:

- 1 wniosek z branży oznaczonej kodem PKD 56.30.Z – przygotowywanie i podawanie napojów,
- 3 wnioski z branży oznaczonej kodem PKD 93.29.Z – pozostała działalność rozrywkowa i rekreacyjna.

Wyplacono 3 dotacje na kwotę 15.000,00 zł, natomiast 1 wniosek rozpatrzono negatywnie z powodu niespełniania wymogów prawnych przez przedsiębiorcę do jej otrzymania.

DYREKTOR
Powiatowego Urzędu Pracy w Pile
Ewa Doma