

# **POWIATOWY URZĄD PRACY W PIŁE**

---

**BIULETYN INFORMACYJNY**

**ZA GRUDZIEŃ 2023 R.**

---

**PIŁA, STYCZEŃ 2024 R.**

**Dane statystyczne zawarte w niniejszej informacji zamieszczone są na stronie internetowej:**

**<http://pila.praca.gov.pl>**

## 1. Zmiany w stanie i strukturze bezrobocia

W Powiatowym Urzędzie Pracy w Pile na koniec grudnia 2023 roku zarejestrowanych było 2.459 osób bezrobotnych, w tym 1.370 kobiet. W porównaniu z poprzednim miesiącem bezrobocie w powiecie pilskim wzrosło o 13 osób, tj. o 0,5%, natomiast w odniesieniu do końca grudnia 2022 r. było wyższe o 263 osoby, tj. o 12,0%.

W stosunku do listopada 2023r., nastąpił wzrost liczby osób bezrobotnych w 5 jednostkach administracyjnych powiatu, tj.:

1. mig Łobzenica – o 11 osób, tj. o 5,7%,
2. mig Wyrzysk – o 9 osób, tj. o 3,2%,
3. mig Miasteczko Krajeńskie – o 1 osobę, tj. o 2,1%,
4. m. Piła – o 20 osób, tj. o 1,6%,
5. gm. Białośliwie – o 1 osobę, tj. o 0,9%.

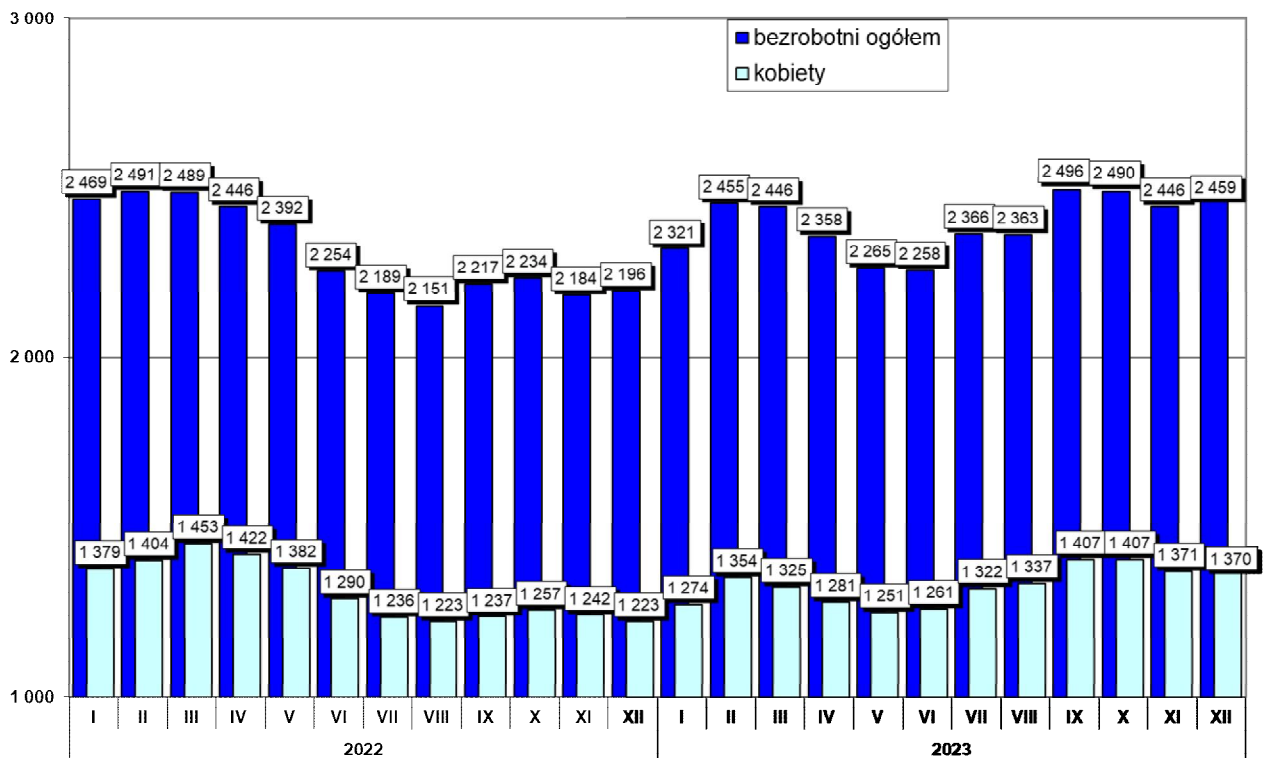
W 4 jednostkach administracyjnych nastąpił spadek osób bezrobotnych, tj.:

1. mig Kaczory – o 12 osób, tj. o 10,6%,
2. mig Wysoka – o 9 osób, tj. o 6,0%,
3. mig Ujście – o 7 osób, tj. o 5,3%,
4. gm. Szydłowo – o 1 osobę, tj. o 0,7%.

W poniższej tabeli przedstawiono poziom liczby osób bezrobotnych oraz jej dynamikę w stosunku do poprzedniego miesiąca i analogicznego miesiąca w poprzednim roku.

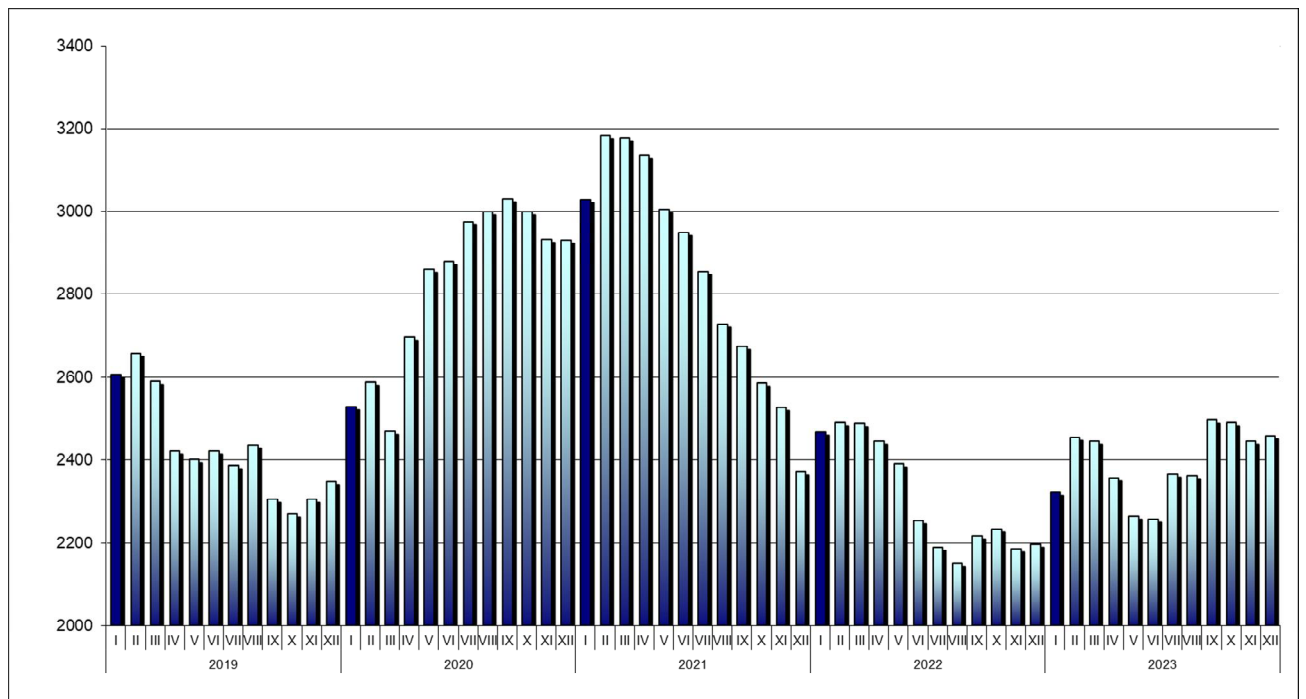
Jednostki administracyjne	Liczba zarejestrowanych osób bezrobotnych			Różnica			
	31.12.2023r.	30.11.2023r.	31.12.2022r.	31.12.2023 r. / 30.11.2023 r.		31.12.2023 r. / 31.12.2022 r.	
				w liczbach	dynamika	w liczbach	dynamika
miasto Piła	1292	1272	1078	20	101,6	214	119,9
gmina Białośliwie	108	107	83	1	100,9	25	130,1
miasto i gmina Kaczory	101	113	104	-12	89,4	-3	97,1
miasto i gmina Łobzenica	203	192	192	11	105,7	11	105,7
miasto i gmina Miasteczko Krajeńskie	48	47	50	1	102,1	-2	96,0
gmina Szydłowo	148	149	121	-1	99,3	27	122,3
miasto i gmina Ujście	126	133	130	-7	94,7	-4	96,9
miasto i gmina Wyrzysk	293	284	296	9	103,2	-3	99,0
miasto i gmina Wysoka	140	149	142	-9	94,0	-2	98,6
<b>RAZEM powiat pilski</b>	<b>2459</b>	<b>2446</b>	<b>2196</b>	<b>13</b>	<b>100,5</b>	<b>263</b>	<b>112,0</b>

Zmiany w poziomie bezrobocia zostały przedstawione na wykresie poniżej.



**Wykres 1. Liczba zarejestrowanych osób bezrobotnych w powiecie pilskim (stan na koniec miesiąca)**

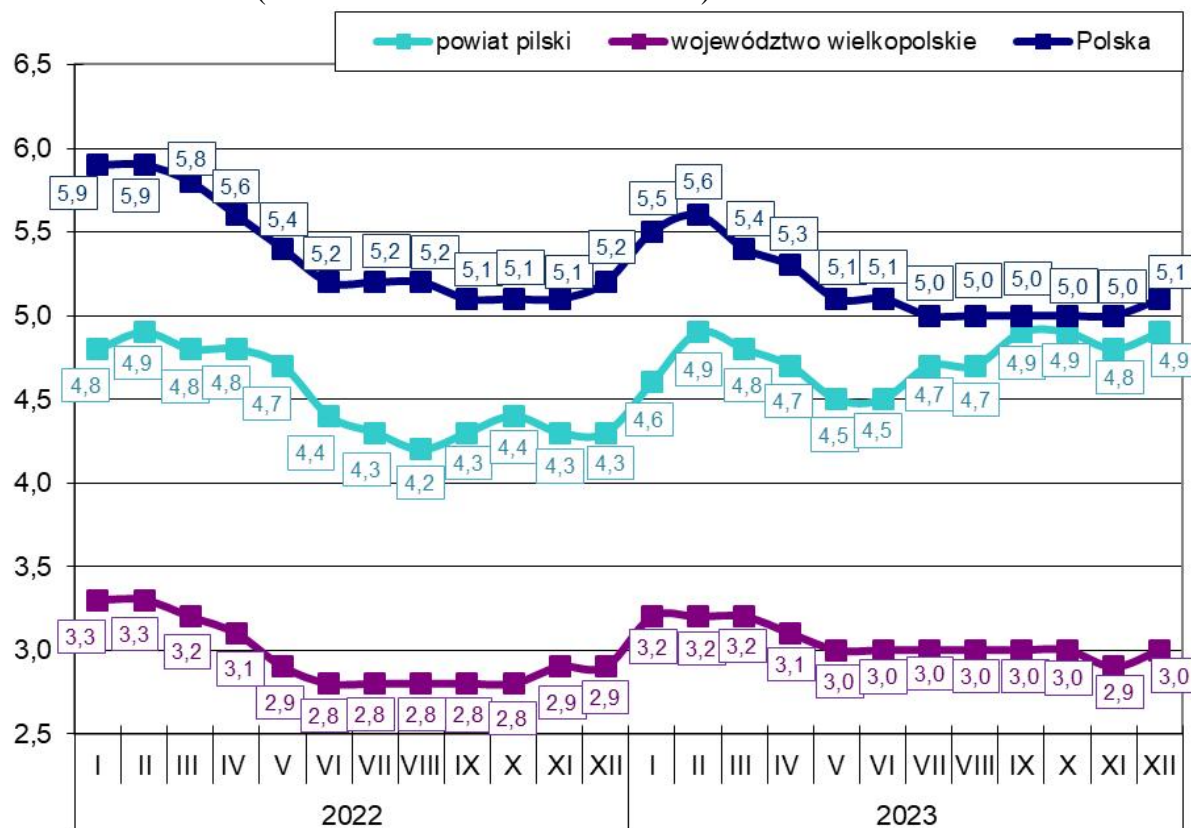
Natomiast poziom bezrobocia w powiecie pilskim w okresie od stycznia 2019 roku do grudnia 2023 roku został przedstawiony na wykresie 2.



**Wykres 2. Poziom bezrobocia w powiecie pilskim w okresie od stycznia 2019 roku do grudnia 2023 roku.**

Stopa bezrobocia na koniec grudnia 2023r. wyniosła w powiecie pilskim 4,9%, w województwie wielkopolskim 3,0% i w kraju 5,1%. Na wykresie poniżej przedstawiono stopę bezrobocia w powiecie pilskim, województwie wielkopolskim oraz w kraju na koniec poszczególnych miesięcy.

\*skorygowana stopa bezrobocia po weryfikacji dokonanej przez GUS w październiku 2023r. (korekta od I 2023 r. do IX 2023 r.)



Wykres 3. Stopa bezrobocia w powiecie pilskim, województwie wielkopolskim i w kraju.

Stopa bezrobocia na koniec grudnia 2023r. w porównaniu z końcem listopada 2023r. w powiecie pilskim, województwie wielkopolskim oraz w kraju wzrosła o 0,1 punktu procentowego.

Wskaźnik bezrobocia rejestrowanego na koniec grudnia br. w powiecie pilskim ukształtował się na poziomie 3,2% (wg liczby bezrobotnych na koniec grudnia 2023 roku i liczby ludności w wieku produkcyjnym wg stanu na koniec grudnia 2022 r. - najbardziej aktualne dane statystyczne). Ponadto w jednostkach administracyjnych powiatu pilskiego wskaźnik bezrobocia rejestrowanego wyniósł:

1. mig Wysoka – 3,9%,
2. gm. Białośliwie – 3,9%,
3. mig Wyrzysk – 3,7%,
4. mig Łobżenica – 3,7%,
5. m. Piła – 3,2%,
6. mig Ujście – 2,8%,
7. mig Miasteczko Krajeńskie – 2,6%,
8. gm. Szydłowo – 2,5%,
9. gm. Kaczory – 2,5%.

W populacji osób bezrobotnych przeważały kobiety – ich liczba na koniec grudnia 2023r. wyniosła 1.370 osób, tj. 55,7% ogółu. W porównaniu z końcem grudnia 2022 roku, liczba kobiet była wyższa o 147 osób, tj. o 12,0%.

Najniższy odsetek bezrobotnych kobiet odnotowany został w mieście Piła – 52,9% oraz w mieście i gminie Ujście – 54,8%. Najwyższy odsetek bezrobotnych kobiet zanotowano w mieście i gminie Miasteczko Krajeńskie – 66,7% oraz w mieście i gminie Łobżenica – 62,1%. W pozostałych jednostkach powiatu udział bezrobotnych kobiet do ogółu bezrobotnych wyniósł: w mieście i gminie Wyrzysk – 54,9%, w gminie Białośliwie – 59,3% w gminie Szydłowo – 60,1%, w mieście i gminie Kaczory – 60,4% oraz w mieście i gminie Wysoka – 60,7%.

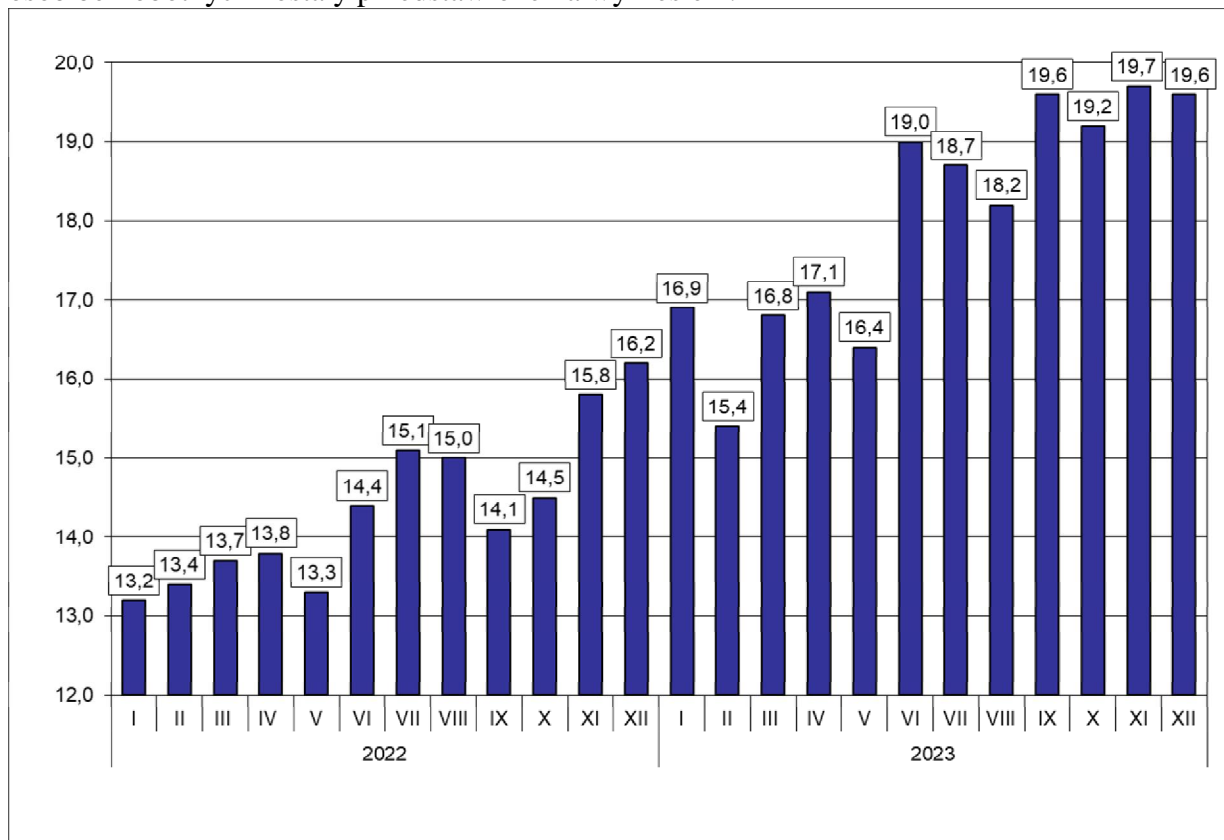
W poszczególnych jednostkach administracyjnych powiatu liczba kobiet, które po urodzeniu dziecka nie podjęły zatrudnienia przedstawiała się następująco:

Lp.	Jednostki administracyjne	Liczba kobiet zarejestrowanych na koniec 31.12.2023 r.	Liczba kobiet, które nie podjęły zatrudnienia po urodzeniu dziecka na koniec 31.12.2023 r.	% udział kobiet, które nie podjęły zatrudnienia (...) do zarejestrowanych kobiet
1.	miasto Piła	683	166	24,3
2.	gmina Białośliwie	64	16	25,0
3.	miasto i gmina Kaczory	61	14	23,0
4.	miasto i gmina Łobżenica	126	33	26,2
5.	miasto i gmina Miasteczko Krajeńskie	32	6	18,8
6.	gmina Szydłowo	89	21	23,6
7.	miasto i gmina Ujście	69	20	29,0
8.	miasto i gmina Wyrzysk	161	41	25,5
9.	miasto i gmina Wysoka	85	20	23,5
	<b>Ogółem</b>	<b>1370</b>	<b>337</b>	<b>24,6</b>

Na koniec grudnia 2023r. zarejestrowanych było 337 kobiet, które po urodzeniu dziecka nie podjęły zatrudnienia, tj. 24,6% ogółu zarejestrowanych kobiet.

Na koniec grudnia 2023 r. prawo do zasiłku dla bezrobotnych posiadały 483 osoby, tj. 19,6% zarejestrowanych. W porównaniu do poprzedniego miesiąca wskaźnik ten spadł o 0,1 punktu procentowego, natomiast w odniesieniu do końca grudnia 2022r. był wyższy o 3,4 punktów procentowych.

Zmiany wysokości udziału osób z prawem do zasiłku w ogólnej liczbie zarejestrowanych osób bezrobotnych zostały przedstawione na wykresie 4.



**Wykres 4. Udział osób z prawem do zasiłku w ogólnej liczbie zarejestrowanych osób bezrobotnych na koniec miesiąca.**

W okresie analizowanego miesiąca w Powiatowym Urzędzie Pracy w Pile zarejestrowało się 369 osób, w tym 178 kobiet. W porównaniu z grudniem 2022r. „napływ” do bezrobocia był niższy o 48 osób, tj. o 11,5%.

Spośród osób nowo zarejestrowanych, 316 pracowało zawodowo przed nabyciem statusu bezrobotnego – stanowiły one 85,6% „napływu” do bezrobocia. Porównując z analogicznym okresem 2022 roku, udział osób poprzednio pracujących wśród nowo zarejestrowanych był wyższy o 3,3 punkty procentowe.

Udział podstawowych grup bezrobotnych wśród osób nowo zarejestrowanych oraz wśród ogólnej liczby osób bezrobotnych na koniec grudnia 2023 r. przedstawiał się następująco:

Podstawowe grupy osób bezrobotnych	Udział wśród osób nowo zarejestrowanych w grudniu 2023r.(%)	Udział wśród ogółu zarejestrowanych na koniec grudnia 2023r. (%)
Kobiety	48,2	55,7
osoby poprzednio pracujące	85,6	86,4
– w tym zwolnione z przyczyn dot. zakładu pracy	5,7	6,2
osoby z prawem do zasiłku	23,6	19,6
osoby zamieszkałe na wsi	30,9	34,0
osoby w okresie do 12 miesięcy od dnia ukończenia nauki	4,6	4,2
bez kwalifikacji zawodowych	30,4	29,9
bez doświadczenia zawodowego	21,1	20,5

Wśród osób, które zarejestrowały się w Urzędzie w grudniu 2023r., 56 zarejestrowało się po raz pierwszy, a 313 po raz kolejny, co stanowiło odpowiednio: 15,2% i 84,8% spośród ogółu osób nowo zarejestrowanych. W analogicznym okresie 2022 roku wskaźniki te wyniosły odpowiednio: 17,5% oraz 82,5%.

Ponadto 30,9% (114 osób) nowych rejestracji stanowili mieszkańcy wsi — o 0,3 punktu procentowego mniej aniżeli w 2022 roku.

Udziały osób bezrobotnych będących w szczególnej sytuacji na rynku pracy w ogólnej liczbie zarejestrowanych osób bezrobotnych oraz wśród osób nowo zarejestrowanych przedstawiono w tabeli poniżej.

Wyszczególnienie	Udział wśród osób nowo zarejestrowanych w grudniu 2023r. (%)	Udział wśród ogółu zarejestrowanych na koniec grudnia 2023r. (%)
do 30. roku życia	29,0	24,5
do 25. roku życia	16,5	13,7
długotrwale bezrobotne	20,1	29,5
powyżej 50. roku życia	26,8	28,5
korzystające ze świadczeń z pomocy społecznej	5,7	3,5
posiadające co najmniej jedno dziecko do 6 roku życia	12,2	14,5
posiadające co najmniej jedno dziecko niepełnosprawne do 18 roku życia	0,3	0,2
niepełnosprawni	8,1	9,3



W grudniu 2023r. z ewidencji bezrobotnych Powiatowego Urzędu Pracy w Pile wyłączono 356 osób (w tym 179 kobiet) – o 49 osób, tj. o 12,1% mniej aniżeli w grudniu 2022r. Najwięcej osób bezrobotnych wyłączono w mieście Pile – 190 osób. W pozostałych jednostkach administracyjnych powiatu wyłączono w: Wyrzysku – 37 osób, Wysokiej – 28 osób, Ujściu – 26 osób, Kaczorach – 21 osób, Szydłowie – 20 osób, Łobzenicy – 15 osób, Białośliwiu – 14 osób i Miasteczku Krajeńskim – 5 osób.

Szczegółowe informacje dotyczące „napływu” i „odpływu” na terenie poszczególnych gmin powiatu pilskiego w grudniu 2023 r. przedstawia poniższa tabela.

Lp.	Jednostki administracyjne	Napływ			Odpływ		
		Liczba osób bezrobotnych ogółem	w tym kobiet	% udział	Liczba osób bezrobotnych ogółem	w tym kobiet	% udział
1.	miasto Piła	210	94	44,8	190	95	50,0
2.	gmina Białośliwie	15	9	60,0	14	8	57,1
3.	miasto i gmina Kaczory	9	6	66,7	21	8	38,1
4.	miasto i gmina Łobzenica	26	11	42,3	15	10	66,7
5.	miasto i gmina Miasteczko Krajeńskie	6	3	50,0	5	2	40,0
6.	gmina Szydłowo	19	13	68,4	20	8	40,0
7.	miasto i gmina Ujście	19	7	36,8	26	12	46,2
8.	miasto i gmina Wyrzysk	46	24	52,2	37	20	54,1
9.	miasto i gmina Wysoka	19	11	57,9	28	16	57,1
	<b>Powiat pilski</b>	<b>369</b>	<b>178</b>	<b>48,2</b>	<b>356</b>	<b>179</b>	<b>50,3</b>

Spośród ogółu wyłączonych, najwięcej osób, bo 186 (52,2%) wyrejestrowano z powodu podjęcia pracy, z czego:

- pracy niesubsydiowanej – 144 osoby tj. 77,4%,
- pracy subsydiowanej – 42 osoby, tj. 22,6%.

Pozostałe 170 osób (47,8%) wyłączono, z powodu:

- rozpoczęcia stażu – 12 osób, tj. 3,4%,
- niepotwierdzenia gotowości do podjęcia pracy – 69 osób, tj. 19,4%,
- odmowy bez uzasadnionej przyczyny przyjęcia propozycji odpowiedniej pracy lub innej formy pomocy – 8 osób, tj. 2,2%,
- dobrowolnej rezygnacji ze statusu bezrobotnego – 22 osoby, tj. 6,2%,
- osiągnięcia wieku emerytalnego – 5 osób, tj. 1,4%,
- nabycia praw emerytalnych lub rentowych – 2 osoby, tj. 0,6%,
- nabycia prawa do świadczenia przedemerytalnego – 7 osób, tj. 2,0%,
- innych – 45 osób, tj. 12,6% ogółu wyłączonych.

W grudniu 2023r. aktywnymi formami przeciwdziałania bezrobociu objęto 54 osoby.

W okresie analizowanego miesiąca do Urzędu zgłoszono 99 wolnych miejsc pracy i miejsc aktywizacji zawodowej, tj. o 4 mniej aniżeli w grudniu 2022r. i o 8 więcej niż w listopadzie 2023r. Spośród wszystkich wolnych miejsc pracy, 83 dotyczyły zatrudnienia lub innej pracy zarobkowej (w tym 15 – pracy subsydiowanej), a 16 dotyczyło miejsc aktywizacji zawodowej. 68 wolnych miejsc pracy (68,7%) dotyczyło pracy niesubsydiowanej, a 31 (31,3%) pracy subsydiowanej. Ponadto 20 wolnych miejsc dotyczyło propozycji zatrudnienia/innej pracy zarobkowej lub aktywizacji zawodowej w sektorze publicznym.

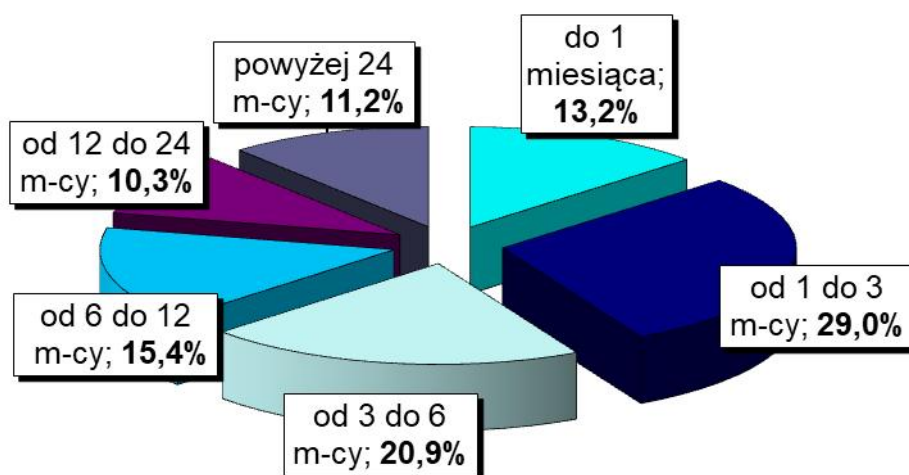
W grudniu 2023 r. firma Signify Poland sp. z o.o. zwolniła 111 pracowników, w tym 28 osób z powiatu pilskiego na podstawie ustawy o szczególnych zasadach rozwiązywania z pracownikami stosunków pracy z przyczyn niedotyczących pracowników.

Na koniec grudnia 2023 roku w Powiatowym Urzędzie Pracy w Pile zarejestrowane były 153 osoby zwolnione z przyczyn niedotyczących pracowników, tj. o 123 osoby (410,0%) więcej aniżeli na koniec grudnia 2022r.

## 2. Charakterystyka populacji bezrobotnych

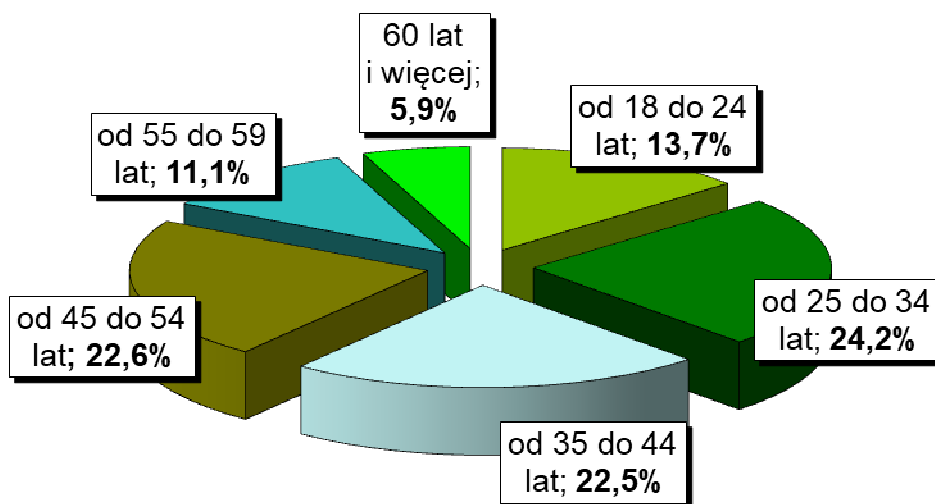
Analizując populację zarejestrowanych osób bezrobotnych pod względem czasu pozostawania bez pracy można zauważyć, że na koniec grudnia br. najliczniejszą grupę stanowiły osoby pozostające bez pracy od 1 do 3 miesięcy – 713 osób, tj. 29,0% ogółu. Liczną była również grupa osób pozostających bez pracy od 3 do 6 miesięcy – 514 osób, tj. 20,9%. Najmniej liczną grupę stanowiły osoby pozostające bez pracy powyżej 24 miesięcy – 274 osoby, tj. 11,2% ogółu oraz osoby pozostające bez pracy od 12 do 24 miesięcy – 254 osoby, tj. 10,3%.

Na wykresie 5. przedstawiono strukturę osób bezrobotnych ze względu na czas pozostawania bez pracy.



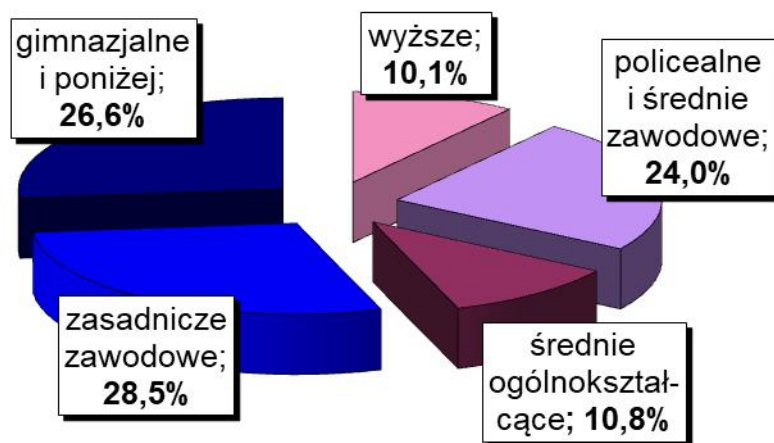
Wykres 5. Struktura osób bezrobotnych według czasu pozostawania bez pracy – stan na koniec grudnia 2023 r.

Biorąc pod uwagę wiek osób bezrobotnych należy wskazać, że najwięcej zarejestrowanych osób mieściło się w przedziale wiekowym od 25. do 34. lat – 596 osób, tj. 24,2% ogółu oraz w przedziale od 45. do 54. roku życia – 556 osób, tj. 22,6% ogółu. Najmniej liczne grupy wiekowe stanowiły osoby z przedziału od 55 do 59 lat – 273 osoby, tj. 11,1% ogółu oraz od 60 lat i więcej – 144 osoby, tj. 5,9% ogółu. Na wykresie poniżej przedstawiono strukturę osób bezrobotnych ze względu na wiek.



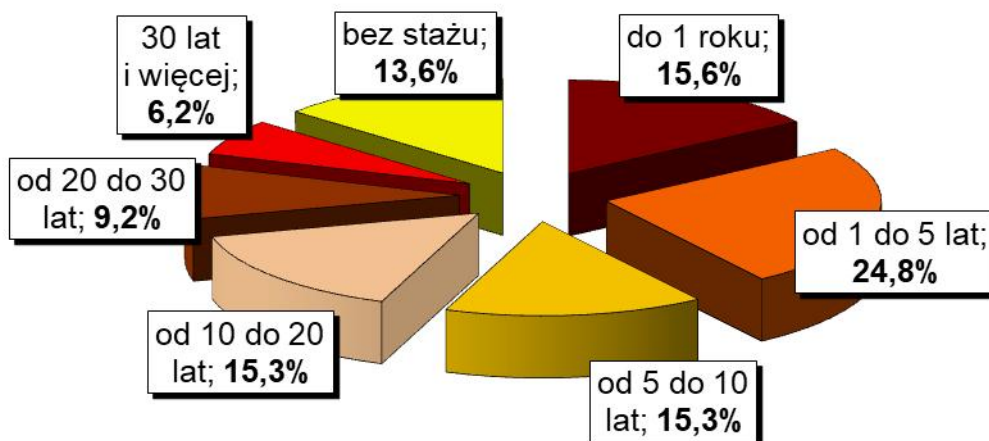
Wykres 6. Struktura osób bezrobotnych według wieku – stan na koniec grudnia 2023 r.

Charakteryzując osoby bezrobotne pod względem posiadanego wykształcenia należy podkreślić, że najliczniejsza była grupa osób z wykształceniem zasadniczym zawodowym – 702 osoby, tj. 28,5% ogółu. Bardzo liczna była również grupa osób posiadających wykształcenie gimnazjalne i poniżej – 655 osób, tj. 26,6% ogółu oraz z wykształceniem na poziomie policealnym i średnim zawodowym – 589 osób, tj. 24,0% ogółu. Wykształcenie średnie ogólnokształcące posiadało 265 osób, tj. 10,8% ogółu, natomiast najmniej osób posiadało wykształcenie wyższe – 248 osób, tj. 10,1% ogółu. Na poniższym wykresie została przedstawiona struktura osób bezrobotnych ze względu na posiadane wykształcenie.



Wykres 7. Struktura osób bezrobotnych według wykształcenia – stan na koniec grudnia 2023 r.

Pod względem posiadanego stażu pracy, najliczniejszą grupę stanowiły osoby ze stażem od 1 do 5 lat – 611 osób, tj. 24,8% ogółu. Liczną była również grupa osób ze stażem do 1 roku – 384 osoby, tj. 15,6%. Najmniej osób posiadało staż pracy od 20 do 30 lat – 226 osób, tj. 9,2% oraz ponad 30 lat stażu pracy – 153 osoby, tj. 6,2% ogółu. Na wykresie 8. przedstawiono strukturę osób bezrobotnych ze względu na staż pracy.



Wykres 8. Struktura osób bezrobotnych według stażu pracy– stan na koniec grudnia 2023 r.

### 3. Działania Urzędu na powiatowym rynku pracy.

W grudniu 2023 r. doradcy zawodowi w Powiatowym Urzędzie Pracy w Pile świadczyli 111 usług, z tego:

- 103 dla osób bezrobotnych,
- 8 dla osób niezarejestrowanych.

#### Liczba wizyt osób korzystających z usług doradców zawodowych

Lp.	Rodzaj usługi	Liczba wizyt osób:		
		bezrobotnych	poszukujących pracy	niezarejestrowanych
1.	porada indywidualna	22	0	0
2.	indywidualna informacja zawodowa	22	0	8
3.	grupowa informacja zawodowa	35	0	0
4.	porada grupowa	24	0	0

W miesiącu grudniu br. odbyło się 5 grupowych spotkań informacyjnych.

Pierwsze spotkanie skierowane było do nowozarejestrowanych osób bezrobotnych, podczas którego przypomniano o prawach i obowiązkach osoby bezrobotnej oraz przedstawiono i omówiono usługi tut. Urzędu, instrumenty rynku pracy, jak również instrumenty wspierające usługi rynku pracy. Spotkanie odbyło się we współpracy z Wojewódzkim Urzędem Pracy w Poznaniu (Oddział Zamiejscowy w Pile), którego przedstawiciel przedstawił informacje dot. usług ww. instytucji oferowanych osobom bezrobotnym oraz dot. praw i obowiązków pracownika oraz pracodawcy.

Kolejne spotkanie skierowane było do osób bezrobotnych powyżej 50 roku życia. Na spotkaniu przedstawiono i omówiono usługi tut. Urzędu, instrumenty rynku pracy, jak również instrumenty wspierające usługi rynku pracy. Dodatkowo zaprezentowano aktywne metody i techniki poszukiwania ofert pracy oraz zasady sporządzania dokumentów aplikacyjnych. Spotkanie odbyło się we współpracy z Wojewódzkim Urzędem Pracy w Poznaniu (Oddział Zamiejscowy w Pile), którego przedstawiciel przedstawił informacje dot. usług ww. instytucji oferowanych osobom bezrobotnym oraz dot. praw i obowiązków pracownika oraz pracodawcy.

Ponadto przeprowadzono spotkanie dla zainteresowanych rozpoczęciem własnej działalności gospodarczej. Podczas spotkania przedstawiono i omówiono warunki ubiegania się o jednorazowe środki finansowe z PUP na uruchomienie własnej firmy akcentując: informacje ogólne, wyłączenia przedmiotowe, formy zabezpieczenia zwrotu środków. Spotkanie odbyło się we współpracy z Wojewódzkim Urzędem Pracy w Poznaniu (Oddział Zamiejscowy w Pile), którego przedstawiciel przedstawił informacje, m.in. dotyczące procesu zakładania działalności gospodarczej.

Odbyło się także „Spotkanie informacyjne dla osób długotrwale bezrobotnych”. Na spotkaniu przypomniano o prawach i obowiązkach osób bezrobotnych oraz przedstawiono i omówiono usługi tut. Urzędu, instrumenty rynku pracy, jak również instrumenty wspierające usługi rynku pracy. Omówiono możliwości aktywizacji osób długotrwale bezrobotnych oraz wskazano na potrzebę podjęcia aktywnych działań w celu poprawy sytuacji zawodowej.

Ponadto zorganizowano: spotkanie informacyjne pn. „Usługi i instrumenty rynku pracy”, na którym przypomniano o prawach i obowiązkach osób bezrobotnych oraz przedstawiono i omówiono usługi tut. Urzędu, instrumenty rynku pracy, jak również instrumenty wspierające usługi rynku pracy. Omówiono możliwości aktywizacji.

Na powyższych spotkaniach wskazano na konieczność podnoszenia umiejętności będących ideą Europejskiego Roku Umiejętności, promowano przekwalifikowanie i podnoszenie kwalifikacji zawodowych oraz udział w stażach, dzięki którym osoby bezrobotne mają możliwość nabycia umiejętności praktycznych do wykonywania pracy. Ponadto na spotkaniach doradca zawodowy wskazał na konieczność rozwijania świadomości własnego wpływu na teraźniejszość i przyszłość, odkrywania swoich zdolności, umiejętności, talentów.

Uczestnikom powyższych spotkań udostępniono ulotki informacyjne, wzory dokumentów aplikacyjnych i rozmowy kwalifikacyjnej, wykaz stron internetowych pomocnych przy poszukiwaniu ofert. Ponadto na każdym spotkaniu informowano o aktualnych naborach na poszczególne formy wsparcia dla bezrobotnych i pracodawców.

Na spotkaniach przedstawiono również możliwość udziału w projekcie: „Rozwój i wsparcie osób bezrobotnych w powiecie pilskim” (EFS+), zapoznano z kryteriami dostępu i oferowanymi formami wsparcia.

W ramach poradnictwa grupowego w grudniu 2023 r. odbyły się 3 porady grupowe:

- „Szukam pracy przez Internet – metody i sposoby poszukiwania pracy oraz uzupełniam kompetencje cyfrowe” (2 porady) – celem głównym porad było zainspirowanie do większej aktywności w poszukiwaniu pracy, a także uzupełnienie kompetencji cyfrowych. Z kolei celami szczegółowymi było: poszerzenie wiedzy uczestników na temat rynku pracy, metod poszukiwania pracy za

pośrednictwem Internetu, w tym przez sieć EURES oraz uświadomienie potrzeby i możliwości samodzielnej aktywności w celu zmiany obecnej sytuacji zawodowej, uzupełnienie umiejętności potrzebnych do aktywnego poszukiwania pracy, korzystania z informacji i danych niezbędnych przy wyszukiwaniu, przeglądaniu i filtrowaniu w sieci informacji, korzystania z wyszukiwarek, poznanie różnych strategii zdobywania informacji, uzupełnienie przez uczestników porad kompetencji cyfrowych przede wszystkim w obszarze: praca i rozwój zawodowy oraz sprawy codzienne;

- „Autoprezentacja podczas rozmowy z pracodawcą” – celem zajęć było wyposażenie uczestników w wiedzę i umiejętności przydatne podczas rozmowy kwalifikacyjnej oraz elementy zachowania werbalnego i niewerbalnego.

W grudniu 2023 r. nawiązano współpracę z 8 nowymi partnerami.

W grudniu 2023 r. tut. Urząd dysponował nowymi ofertami pracy na 83 stanowiska, w tym 78 stanowisk pozyskanych z inicjatywy pośredników pracy oraz 5 stanowisk zgłoszonych przez partnerów Urzędu.

W grudniu br. odbyły się wizyty u pracodawców. Podczas wizyt pracownicy Powiatowego Urzędu Pracy w Pile prezentowali oraz promowali działania tut. Urzędu wśród pracodawców z terenu powiatu pilskiego. Wizyty odbywały się w siedzibach pracodawców. Podczas wizyt pozyskano informacje o obecnych i przyszłych potrzebach kadrowych oraz o oczekiwaniach względem Powiatowego Urzędu Pracy.

W związku z zawiadomieniem z dnia 31.03.2023r oraz aneksem dostarczonym dnia 07.07.2023 r. o zamiarze przeprowadzenia zwolnień grupowych w Signify Poland Sp. z o.o. z siedzibą w Pile, tut. Urząd również w grudniu kontynuował ścisłą współpracę z w/w Spółką w celu zapewnienia udzielania pomocy zwalnianym osobom w aktywizacji zawodowej.

Ponadto tut. Urząd kontynuował działania mające na celu pozyskiwanie kolejnych pracodawców zainteresowanych zatrudnieniem zwalnianych osób, w tym również przy wsparciu finansowym środkami Funduszu Pracy.

W wyniku podjętych działań tut. Urząd pozyskał kolejnych pracodawców deklarujących zatrudnienie osób objętych zwolnieniami grupowymi zgłoszonymi przez Signify Poland Sp. z o.o. Na stronie internetowej PUP oraz w mediach społecznościowych uaktualniono informację o w/w pracodawcach oraz o oferowanych stanowiskach.

W grudniu 2023r. kontynuowano działalność Punktu Informacyjnego utworzonego na terenie PUP w Pile dla osób objętych zwolnieniami grupowymi zgłoszonymi przez Signify Poland Sp. z o.o. oraz pracodawców zainteresowanych ich zatrudnieniem celem przekazywania informacji na temat: możliwości zatrudnienia, aktywizacji zawodowej przy wsparciu finansowym, np. dotacji na podjęcie działalności gospodarczej, rejestracji w Urzędzie, tworzenia stanowisk pracy z możliwością dofinansowania.

W grudniu 2023 r. kontynuowano upowszechnianie ulotek dotyczących: rejestracji w PUP, praw i obowiązków osoby bezrobotnej, szkoleń oraz jednorazowych środków na podjęcie działalności gospodarczej.

Z informacji uzyskanej z Signify Poland Sp. z o.o. wynika, że w grudniu br. zostało zwolnionych 28 osób z powiatu pilskiego i w tymże miesiącu zarejestrowało się w tut. Urzędzie 12 osób.

Kontynuowano realizację programu finansowanego ze środków rezerwy Funduszu Pracy na aktywizację zawodową osób zwolnionych z Signify, na realizację którego pozyskano fundusze na realizację następujących form wsparcia: środki na działalność gospodarczą, refundacja kosztów wyposażenia/doposażenia stanowisk pracy, dofinansowanie wynagrodzeń 50+, prace interwencyjne, szkolenia.

W wyniku podjętych działań w okresie od czerwca do grudnia br.:

- 114 osób podjęło pracę, w tym 2 osoby w ramach dofinansowania wynagrodzeń osób po 50. roku życia, 3 osoby w ramach refundacji kosztów wyposażenia stanowiska pracy i 4 osoby w ramach prac interwencyjnych,
- z 4 osobami zawarto umowy o dofinansowanie podjęcia działalności gospodarczej,
- 44 osoby objęto poradą zawodową indywidualną - podczas porad zdiagnozowano sytuację zawodową klientów, udzielono wsparcia w zaplanowaniu dalszych działań na ścieżce edukacyjno-zawodowej,
- 17 osób uczestniczyło w spotkaniach informacyjnych prowadzonych przez doradcę zawodowego,
- 5 osób ukończyło szkolenie pn.: „Wózki jezdniowe podnośnikowe z mechanicznym napędem podnoszenia z wyłączeniem wózków z wysięgnikiem oraz wózków z osobą obsługującą podnoszoną wraz z ładunkiem”.

Kontynuowano również realizację pozostałych programów finansowanych z rezerwy Ministra Rodziny i Polityki Społecznej:

- dla osób bez kwalifikacji zawodowych,
- dla osób bezrobotnych po 50. roku życia,

poprzez wypłatę stypendiów osobom odbywającym staż.

Dnia 04.12.2023 r. przedstawicielka PUP uczestniczyła w webinarium poświęconym sytuacji osób 50+. Spotkanie było zorganizowane w ramach projektu realizowanego przez Federację Przedsiębiorców Polskich, dofinansowanego z Funduszy Europejskich pt. ”Barometr aktywności zawodowej pracowników 50+ w obliczu pandemii wywołanej wirusem COVID-19”. Podczas webinarium omówiono problematykę dotyczącą sytuacji osób 50+, zarówno w kontekście zdrowia, warunków zatrudnienia, w tym kwestii kwalifikacji czy dyskryminacji. Celem było przekazanie wiedzy i podzielenie się opiniami odnośnie tej szczególnie grupy, jaką są pracownicy powyżej 50. roku życia.

Dnia 15.12.2023 r. Dyrektor oraz przedstawicielka PUP uczestniczyły w lokalnym Konwencie Samorządowym poświęconym edukacji młodzieży w szkołach i placówkach prowadzonych przez Powiat Pilski. Głównym tematem było skonsultowanie oferty edukacyjnej z lokalnym środowiskiem, z którym na co dzień współpracuje Powiat Pilski. Podczas konwentu omówiono ważne zagadnienie: czym kierują się młodzi ludzie przy wyborze dalszej drogi edukacyjnej. Omówił je doradca zawodowy z Zespołu Szkół Ekonomicznych w Pile, który wymienił kryteria brane pod uwagę przez uczniów, kryteria brane pod uwagę w doradztwie zawodowym oraz preferencje wyboru typów szkół przez uczniów w powiecie pilskim na przestrzeni lat. Z kolei, przedstawicielka PUP w Pile szczegółowo omówiła barometr zawodów, w tym zawody deficytowe, zrównoważone i nadwyżkowe oraz prognozę na 2024 r. w województwie wielkopolskim i powiecie pilskim.

  
**DYREKTOR**  
Powiatowego Urzędu Pracy w Pile  
Ewa Doma