

POWIATOWY URZĄD PRACY W PIŁE

BIULETYN INFORMACYJNY

ZA MARZEC 2023 R.

PIŁA, KWIECIEŃ 2023 R.

Dane statystyczne zawarte w niniejszej informacji zamieszczone są na stronie internetowej:

<http://pila.praca.gov.pl>

1. Zmiany w stanie i strukturze bezrobocia

W Powiatowym Urzędzie Pracy w Pile na koniec marca 2023 roku zarejestrowanych było 2.446 osób bezrobotnych, w tym 1.325 kobiet. W porównaniu z poprzednim miesiącem bezrobocie w powiecie pilskim spadło o 9 osób, tj. o 0,4%, natomiast w odniesieniu do końca marca 2022 r. było niższe o 43 osoby, tj. o 1,7%.

W stosunku do lutego 2023r., nastąpił spadek liczby osób bezrobotnych w 7 jednostkach administracyjnych powiatu, tj.:

- | | |
|-------------------------------|----------------------------|
| 1. mig. Ujście | – o 23 osoby, tj. o 14,3%, |
| 2. mig. Wysoka | – o 19 osób, tj. o 12,6%, |
| 3. mig. Wyrzysk | – o 35 osób, tj. o 11,7%, |
| 4. mig. Łobżenica | – o 11 osób, tj. o 5,2%, |
| 5. mig. Kaczory | – o 5 osób, tj. o 4,2%, |
| 6. mig. Miasteczko Krajeńskie | – o 1 osobę, tj. o 1,6%, |
| 7. gm. Białośliwie | – o 1 osobę, tj. o 1,2%. |

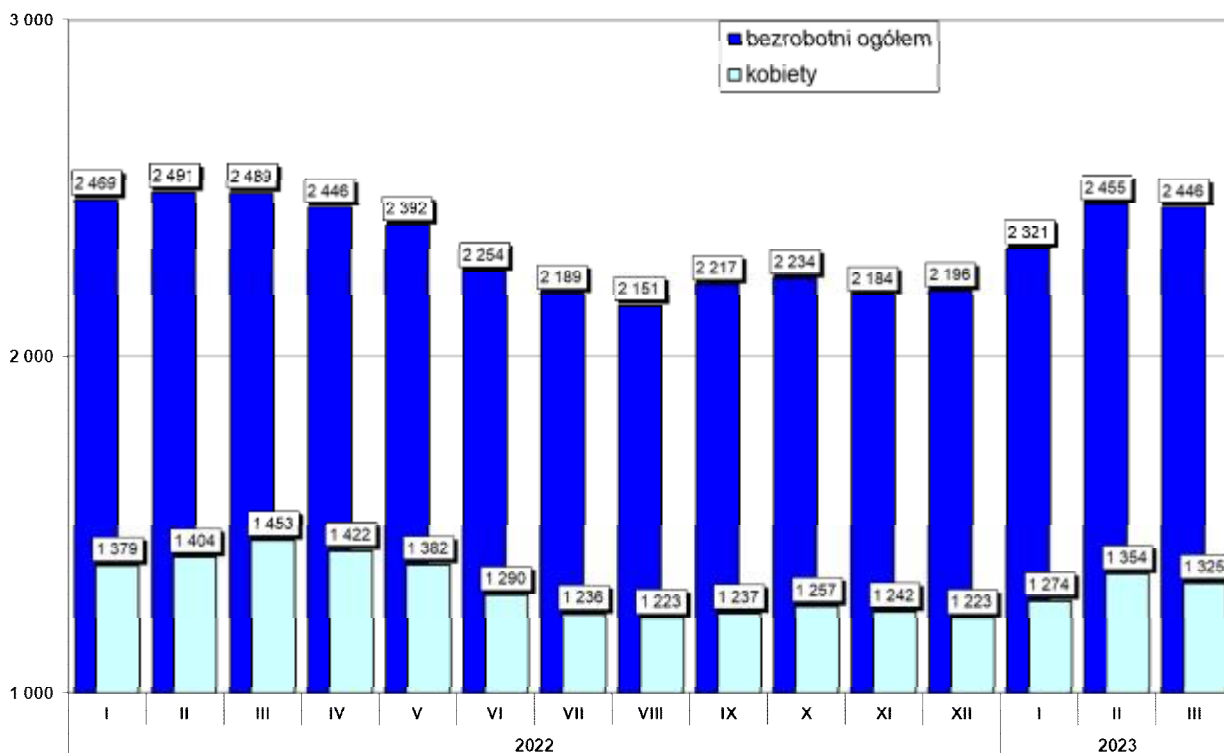
W 2 jednostkach administracyjnych nastąpił wzrost osób bezrobotnych, tj.:

- | | |
|-----------------|---------------------------|
| 1. gm. Szydłowo | – o 17 osób, tj. o 11,6%, |
| 2. m. Piła | – o 69 osób, tj. o 5,6%. |

W poniższej tabeli przedstawiono poziom liczby osób bezrobotnych oraz jej dynamikę w stosunku do poprzedniego miesiąca i analogicznego miesiąca w poprzednim roku.

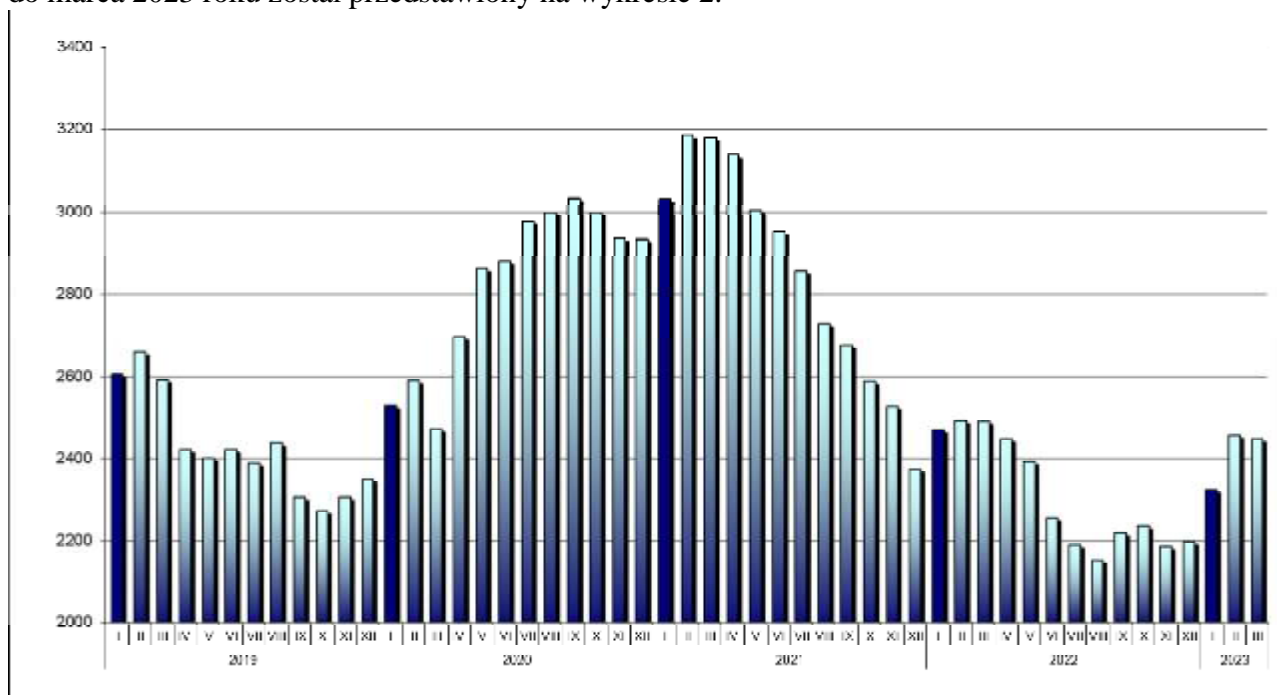
Jednostka	Liczba zarejestrowanych osób bezrobotnych			Różnica			
	31.03.2023r.	28.02.2023r.	31.03.2022r.	31.03.2023 r. / 28.02.2023 r.		31.03.2023 r. / 31.03.2022 r.	
				w liczbach	dynamika	w liczbach	dynamika
miasto Piła	1292	1223	1280	69	105,6	12	100,9
gmina Białośliwie	83	84	95	-1	98,8	-12	87,4
miasto i gmina Kaczory	113	118	109	-5	95,8	4	103,7
miasto i gmina Łobżenica	201	212	205	-11	94,8	-4	98,0
miasto i gmina Miasteczko Krajeńskie	60	61	56	-1	98,4	4	107,1
gmina Szydłowo	163	146	181	17	111,6	-18	90,1
miasto i gmina Ujście	138	161	138	-23	85,7	0	100,0
miasto i gmina Wyrzysk	264	299	312	-35	88,3	-48	84,6
miasto i gmina Wysoka	132	151	113	-19	87,4	19	116,8
RAZEM powiat pilski	2446	2455	2489	-9	99,6	-43	98,3

Zmiany w poziomie bezrobocia zostały przedstawione na wykresie poniżej.



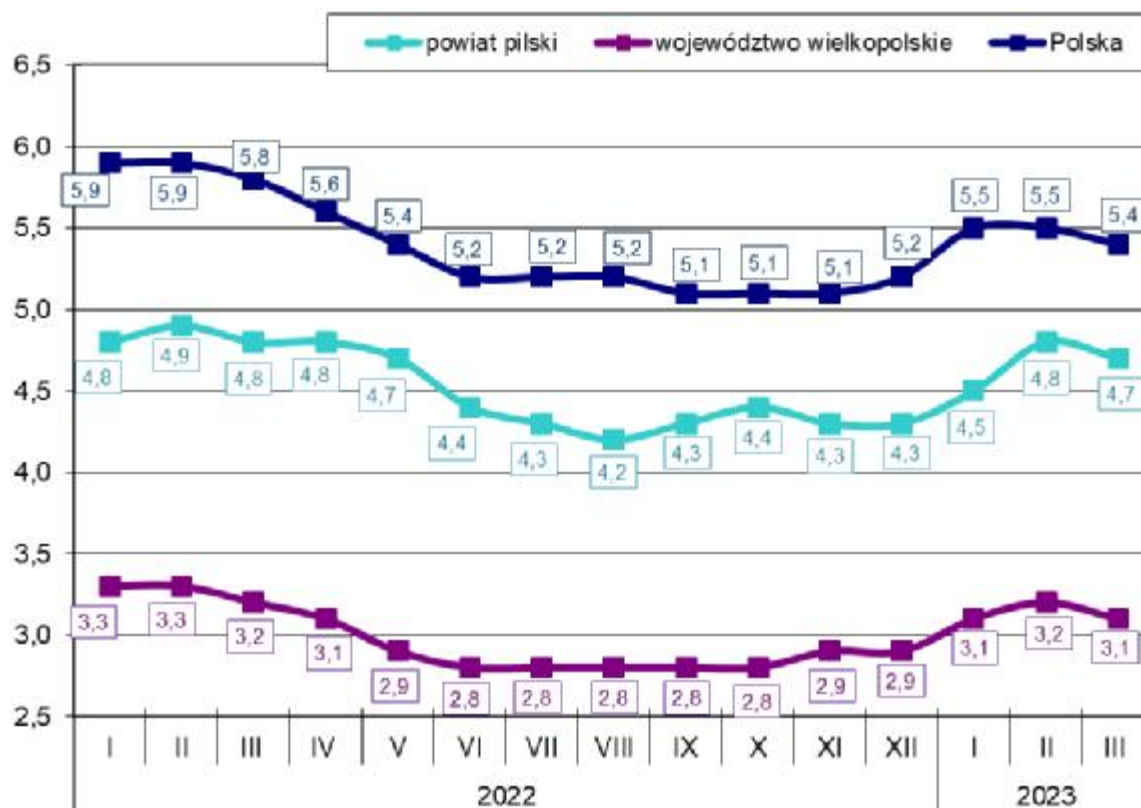
Wykres 1. Liczba zarejestrowanych osób bezrobotnych w powiecie pilskim (stan na koniec miesiąca)

Natomiast poziom bezrobocia w powiecie pilskim w okresie od stycznia 2019 roku do marca 2023 roku został przedstawiony na wykresie 2.



Wykres 2. Poziom bezrobocia w powiecie pilskim w okresie od stycznia 2019 roku do marca 2023 roku.

Stopa bezrobocia na koniec marca 2023r. wyniosła w powiecie pilskim 4,7%, w województwie wielkopolskim 3,1% i w kraju 5,4%. Na wykresie poniżej przedstawiono stopę bezrobocia w powiecie pilskim, województwie wielkopolskim oraz w kraju na koniec poszczególnych miesięcy.



Wykres 3. Stopa bezrobocia w powiecie pilskim, województwie wielkopolskim i w kraju.

Stopa bezrobocia na koniec marca 2023r. w porównaniu z końcem lutego 2023r. spadła w powiecie pilskim, w województwie wielkopolskim oraz w kraju o 0,1 punkt procentowy.

Wskaźnik bezrobocia rejestrowanego na koniec marca br. w powiecie pilskim ukształtował się na poziomie 3,1% (wg liczby bezrobotnych na koniec marca 2023 roku i liczby ludności w wieku produkcyjnym wg stanu na koniec grudnia 2021 r. - najbardziej aktualne dane statystyczne). Ponadto w jednostkach administracyjnych powiatu pilskiego wskaźnik bezrobocia rejestrowanego wyniósł:

1. mig. Łobżenica – 3,7%,
2. mig. Wysoka – 3,6%,
3. mig. Wyrzysk – 3,3%,
4. mig. Miasteczko Krajeńskie – 3,3%,
5. m. Piła – 3,2%,
6. mig. Ujście – 3,0%,
7. gm. Białośliwie – 3,0%,
8. gm. Szydłowo – 2,8%,
9. gm. Kaczory – 2,5%.

W populacji osób bezrobotnych przeważały kobiety – ich liczba na koniec marca 2023r. wyniosła 1.325 osób, tj. 54,2% ogółu. W porównaniu z końcem marca 2022 roku, liczba kobiet była niższa o 128 osób, tj. o 8,8%.

Najniższy odsetek bezrobotnych kobiet odnotowany został w gminie Kaczory – 44,2% oraz w gminie Szydłowo – 47,2%. Najwyższy odsetek bezrobotnych kobiet zanotowano w gminie Wysoka – 65,2% oraz w gminie Białośliwie – 65,1%. W pozostałych gminach powiatu udział bezrobotnych kobiet do ogółu bezrobotnych wyniósł: w gminie Ujście – 52,2%, w gminie Piła – 52,4%, w gminie Wyrzysk– 57,6%, w gminie Łobżenica – 59,7%, w gminie Miasteczko Krajeńskie – 61,7%.

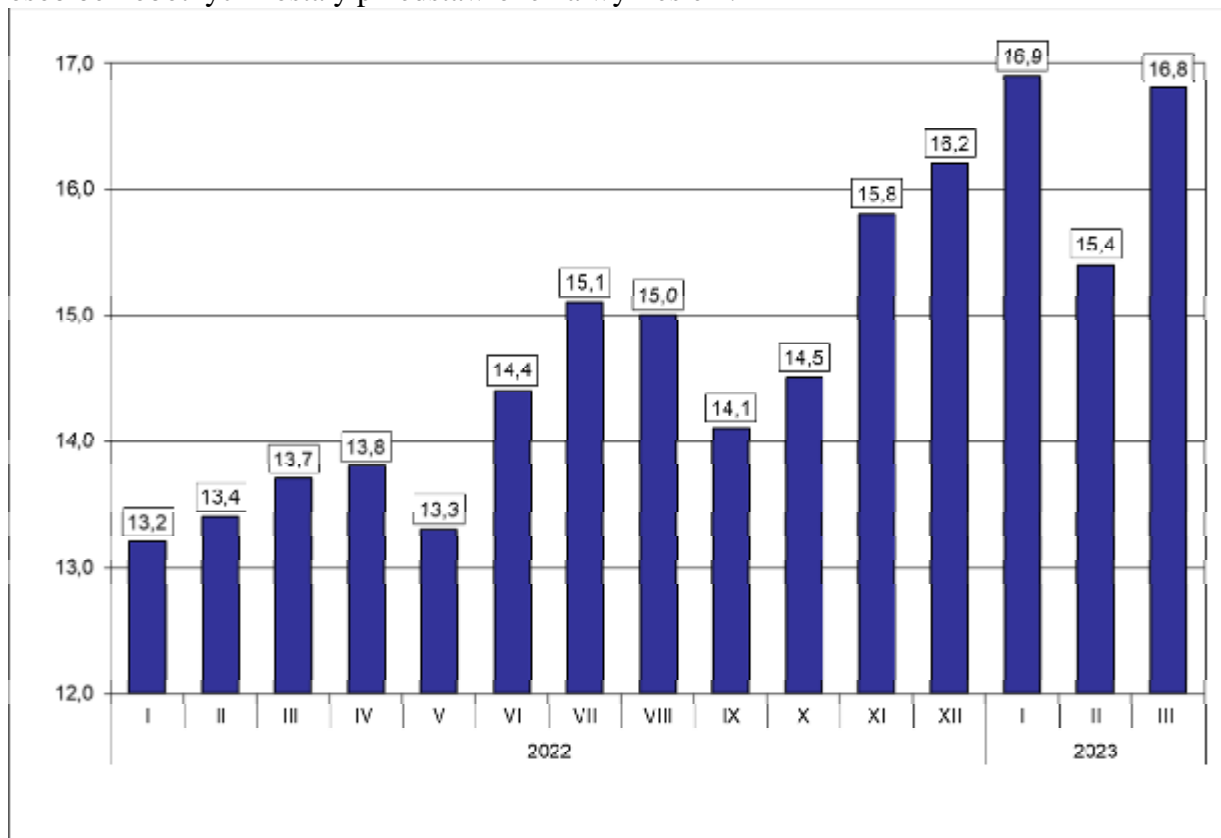
W poszczególnych jednostkach administracyjnych powiatu liczba kobiet, które po urodzeniu dziecka nie podjęły zatrudnienia przedstawiała się następująco:

Lp.	Gmina	Liczba kobiet zarejestrowanych na koniec 31.03.2023 r.	Liczba kobiet , które nie podjęły zatrudnienia po urodzeniu dziecka na koniec 31.03.2023 r.	% udział kobiet, które nie podjęły zatrudnienia (...) do zarejestrowanych kobiet
1.	Piła	677	174	25,7
2.	Białośliwie	54	10	18,5
3.	Kaczory	50	13	26,0
4.	Łobżenica	120	33	27,5
5.	Miasteczko Krajeńskie	37	9	24,3
6.	Szydłowo	77	22	28,6
7.	Ujście	72	23	31,9
8.	Wyrzysk	152	38	25,0
9.	Wysoka	86	20	23,3
	Ogółem	1325	342	25,8

Na koniec marca 2023r. zarejestrowane były 342 kobiety, które po urodzeniu dziecka nie podjęły zatrudnienia, tj. 25,8% ogółu zarejestrowanych kobiet.

Na koniec marca 2023 r. prawo do zasiłku dla bezrobotnych posiadało 410 osób, tj. 16,8% zarejestrowanych. W porównaniu do poprzedniego miesiąca wskaźnik ten wzrósł o 1,4 punktów procentowych, natomiast w odniesieniu do końca marca 2022r. był wyższy o 3,1 punkty procentowe.

Zmiany wysokości udziału osób z prawem do zasiłku w ogólnej liczbie zarejestrowanych osób bezrobotnych zostały przedstawione na wykresie 4.



Wykres 4. Udział osób z prawem do zasiłku w ogólnej liczbie zarejestrowanych osób bezrobotnych na koniec miesiąca.

W okresie analizowanego miesiąca w Powiatowym Urzędzie Pracy w Pile zarejestrowały się 484 osoby, w tym 244 kobiety. W porównaniu z marcem 2022r. „napływ” do bezrobocia był wyższy o 35 osób, tj. o 7,8%.

Spośród osób nowo zarejestrowanych, 399 pracowało zawodowo przed nabyciem statusu bezrobotnego – stanowiły one 82,4% „napływu” do bezrobocia. Porównując z analogicznym okresem 2022 roku, udział osób poprzednio pracujących wśród nowo zarejestrowanych był niższy o 6,2 punkty procentowe.

Udział podstawowych grup bezrobotnych wśród osób nowo zarejestrowanych oraz wśród ogólnej liczby osób bezrobotnych na koniec marca 2023 r. przedstawiał się następująco:

Podstawowe grupy osób bezrobotnych	Udział wśród osób nowo zarejestrowanych w marcu 2023r.(%)	Udział wśród ogółu zarejestrowanych na koniec marca 2023r. (%)
Kobiety	50,4	54,2
osoby poprzednio pracujące	82,4	85,4
– w tym zwolnione z przyczyn dot. zakładu pracy	1,4	1,3
osoby z prawem do zasiłku	22,7	16,8
osoby zamieszkałe na wsi	29,3	33,2
osoby w okresie do 12 miesięcy od dnia ukończenia nauki	6,0	4,1
bez kwalifikacji zawodowych	31,0	32,0
bez doświadczenia zawodowego	24,8	21,5

Wśród osób, które zarejestrowały się w Urzędzie w marcu 2023r., 112 zarejestrowało się po raz pierwszy, a 372 po raz kolejny, co stanowiło odpowiednio: 23,1% i 76,9% spośród ogółu osób nowo zarejestrowanych. W analogicznym okresie 2022 roku wskaźniki te wyniosły odpowiednio: 29,8% oraz 70,2%. Ponadto 29,3% (142 osoby) nowych rejestracji stanowili mieszkańcy wsi – o 3,2 punktów procentowych mniej aniżeli w 2022 roku.

Udziały osób bezrobotnych będących w szczególnej sytuacji na rynku pracy w ogólnej liczbie zarejestrowanych osób bezrobotnych oraz wśród osób nowo zarejestrowanych przedstawiono w tabeli poniżej.

Wyszczególnienie	Udział wśród osób nowo zarejestrowanych w marcu 2023r. (%)	Udział wśród ogółu zarejestrowanych na koniec marca 2023r. (%)
do 30. roku życia	30,6	25,5
do 25. roku życia	17,4	13,5
długotrwale bezrobotne	15,5	33,1
powyżej 50. roku życia	22,5	26,5
korzystające ze świadczeń z pomocy społecznej	5,0	2,9
posiadające co najmniej jedno dziecko do 6 roku życia	12,4	16,1
posiadające co najmniej jedno dziecko niepełnosprawne do 18 roku życia	0,0	0,3
niepełnosprawni	6,8	9,7

W marcu 2023r. z ewidencji bezrobotnych Powiatowego Urzędu Pracy w Pile wyłączono 493 osoby (w tym 273 kobiety) – o 42 osoby, tj. o 9,3% więcej aniżeli w marcu 2022r. Najwięcej osób bezrobotnych wyłączono w mieście Pila – 225 osób. W pozostałych jednostkach administracyjnych powiatu wyłączono w: Wyrzysku – 69 osób, Ujściu – 44 osoby, Łobżenicy – 39 osób, Wysokiej – 35 osób, Kaczorach – 31 osób, Szydłowie – 23 osoby, Białośliwiu – 17 osób i Miasteczku Krajeńskim – 10 osób.

Szczegółowe informacje dotyczące „napływu” i „odpływu” na terenie poszczególnych gmin powiatu pilskiego w marcu 2023 r. przedstawia poniższa tabela.

Lp.	Gmina	Napływ			Odpływ		
		Liczba osób bezrobotnych ogółem	w tym kobiet	% udział	Liczba osób bezrobotnych ogółem	w tym kobiet	% udział
1.	Piła	294	148	50,3	225	121	53,8
2.	Białośliwie	16	8	50,0	17	7	41,2
3.	Kaczory	26	12	46,2	31	21	67,7
4.	Łobżenica	28	10	35,7	39	23	59,0
5.	Miasteczko Krajeńskie	9	4	44,4	10	5	50,0
6.	Szydłowo	40	17	42,5	23	12	52,2
7.	Ujście	21	9	42,9	44	23	52,3
8.	Wyrzysk	34	24	70,6	69	46	66,7
9.	Wysoka	16	12	75,0	35	15	42,9
	Powiat pilski	484	244	50,4	493	273	55,4

Spośród ogółu wyłączonych, najwięcej osób, bo 165 (33,5%) wyrejestrowano z powodu podjęcia pracy, z czego:

- pracy niesubsydiowanej – 148 osób, tj. 89,7%,
- pracy subsydiowanej – 17 osób, tj. 10,3%.

Pozostałe 328 osób (66,5%) wyłączono, z powodu:

- rozpoczęcia stażu – 76 osób, tj. 15,4%,
- rozpoczęcia szkolenia – 4 osoby, tj. 0,8%,
- niepotwierdzenia gotowości do podjęcia pracy – 80 osób, tj. 16,3%,
- rozpoczęcia prac społecznie użytecznych – 36 osób, tj. 7,3%,
- odmowy bez uzasadnionej przyczyny przyjęcia propozycji odpowiedniej pracy lub innej formy pomocy – 6 osób, tj. 1,2%,
- dobrowolnej rezygnacji ze statusu bezrobotnego – 43 osoby, tj. 8,7%,
- osiągnięcia wieku emerytalnego – 7 osób, tj. 1,4%,
- nabycia praw emerytalnych lub rentowych – 6 osób, tj. 1,2%,
- innych – 70 osób, tj. 14,2% ogółu wyłączonych.

W marcu 2023r. aktywnymi formami przeciwdziałania bezrobociu objęto 133 osoby.

W okresie analizowanego miesiąca do Urzędu zgłoszono 192 wolne miejsca pracy i miejsca aktywizacji zawodowej, tj. o 77 mniej aniżeli w marcu 2022r. i o 23 mniej niż w lutym 2023r. Spośród wszystkich wolnych miejsc pracy, 115 dotyczyło zatrudnienia lub innej pracy zarobkowej (w tym 23 – pracy subsydiowanej), a 77 dotyczyło miejsc aktywizacji zawodowej. 92 wolne miejsca pracy (47,9%) dotyczyły pracy niesubsydiowanej, a 100 (52,1%) pracy subsydiowanej. Ponadto 85 wolnych miejsc dotyczyło propozycji zatrudnienia/innej pracy zarobkowej lub aktywizacji zawodowej w sektorze publicznym.

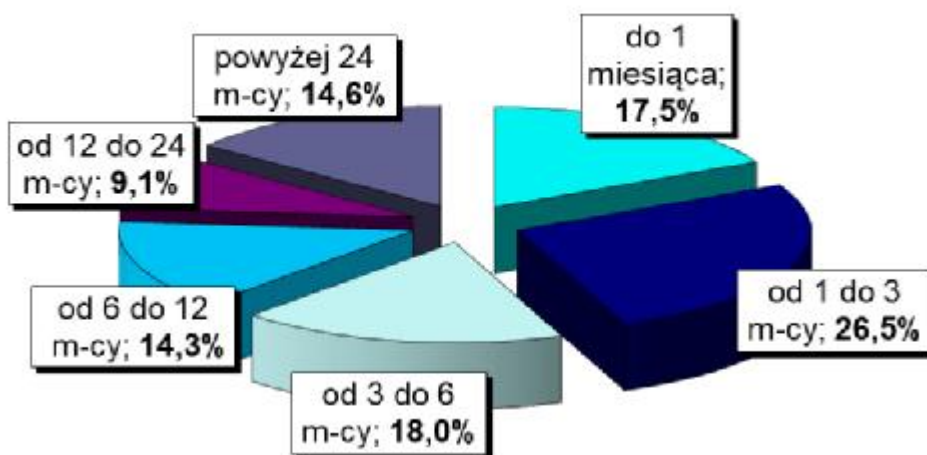
W marcu 2023 r. zwolnienia grupowe 370 pracowników na podstawie ustawy o szczególnych zasadach rozwiązywania z pracownikami stosunków pracy z przyczyn niedotyczących pracowników zgłosiła firma Signify Poland sp. Z o.o.

Na koniec marca 2023 roku w Powiatowym Urzędzie Pracy w Pile zarejestrowanych było 31 osób zwolnionych z przyczyn niedotyczących pracowników, tj. o 1 osobę (3,1%) mniej aniżeli na koniec marca 2022r.

2. Charakterystyka populacji bezrobotnych

Analizując populację zarejestrowanych osób bezrobotnych pod względem czasu pozostawania bez pracy można zauważyć, że na koniec marca br. najliczniejszą grupę stanowiły osoby pozostające bez pracy od 1 do 3 miesięcy – 649 osób, tj. 26,5% ogółu. Liczną była również grupa osób pozostających bez pracy od 3 do 6 miesięcy – 440 osób, tj. 18,0%. Najmniej liczną grupę stanowiły osoby pozostające bez pracy od 6 do 12 miesięcy – 349 osób, tj. 14,3% ogółu oraz osoby pozostające bez pracy od 12 do 24 miesięcy – 221 osób, tj. 9,1%.

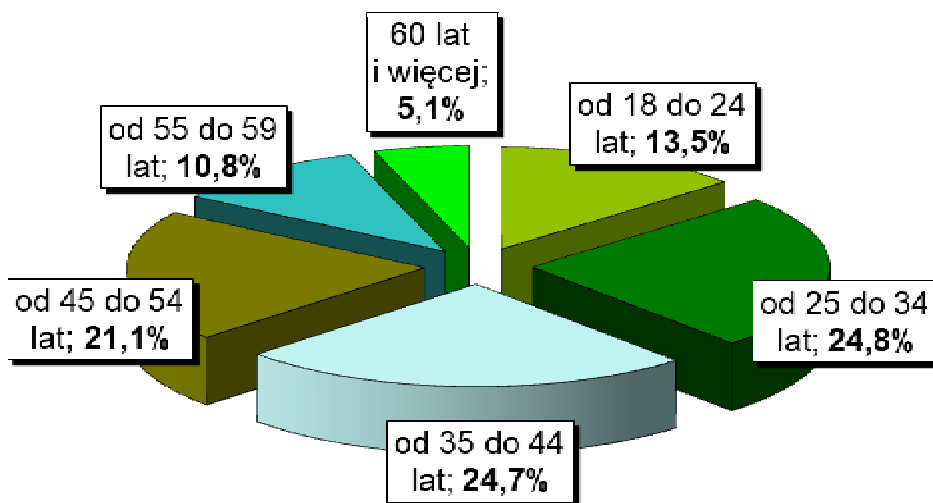
Na wykresie 5. przedstawiono strukturę osób bezrobotnych ze względu na czas pozostawania bez pracy.



Wykres 5. Struktura osób bezrobotnych według czasu pozostawania bez pracy – stan na koniec marca 2023 r.

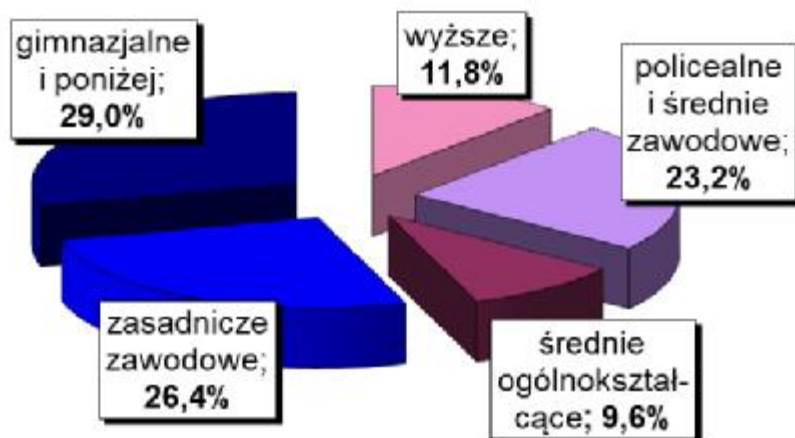
Biorąc pod uwagę wiek osób bezrobotnych należy wskazać, że najwięcej zarejestrowanych mieściło się w przedziale wiekowym od 25. do 34. lat – 607 osób, tj. 24,8% ogółu oraz grupa osób z przedziału od 35. do 44. roku życia – 604 osoby, tj. 24,7% ogółu. Najmniej liczne grupy wiekowe stanowiły osoby z przedziału od 55 do 59 lat – 263 osoby, tj. 10,8% ogółu oraz od 60 lat i więcej – 126 osób, tj. 5,1% ogółu.

Na wykresie poniżej przedstawiono strukturę osób bezrobotnych ze względu na wiek.



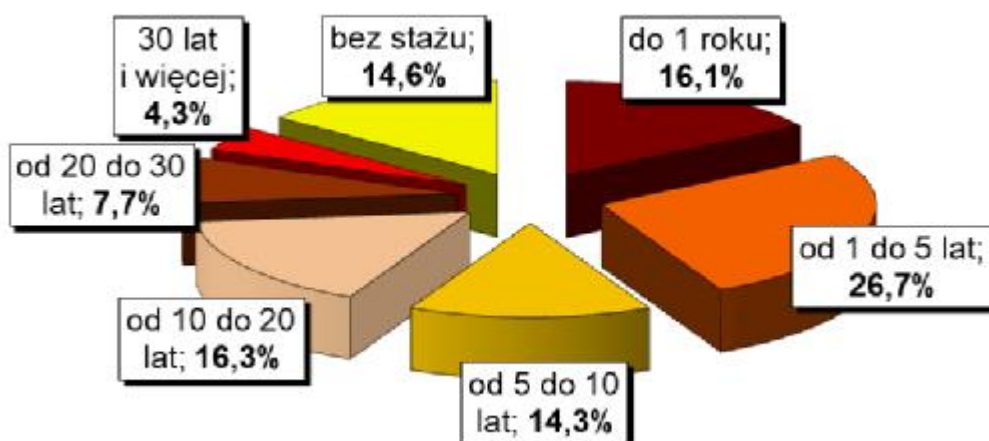
Wykres 6. Struktura osób bezrobotnych według wieku – stan na koniec marca 2023 r.

Charakteryzując osoby bezrobotne pod względem posiadanego wykształcenia należy podkreślić, że najliczniejsza była grupa osób posiadających wykształcenie gimnazjalne i poniżej – 710 osób, tj. 29,0% ogółu. Bardzo liczna była również grupa osób z wykształceniem zasadniczym zawodowym – 645 osób, tj. 26,4% ogółu oraz z wykształceniem na poziomie policealnym i średnim zawodowym – 568 osób, tj. 23,2% ogółu. Wyższe wykształcenie posiadało 288 osób, tj. 11,8% ogółu, natomiast najmniej osób posiadało wykształcenie średnie ogólnokształcące – 235 osób, tj. 9,6% ogółu. Na poniższym wykresie została przedstawiona struktura osób bezrobotnych ze względu na posiadane wykształcenie.



Wykres 7. Struktura osób bezrobotnych według wykształcenia – stan na koniec marca 2023 r.

Pod względem posiadanego stażu pracy, najliczniejszą grupę stanowiły osoby ze stażem od 1 do 5 lat – 654 osoby, tj. 26,7% ogółu. Liczna była również grupa osób ze stażem do 1 roku – 395 osób, tj. 16,1% ogółu. Najmniej osób posiadało staż pracy od 20 do 30 lat – 189 osób, tj. 7,7% oraz ponad 30 lat stażu pracy – 104 osoby, tj. 4,3% ogółu. Na wykresie 8. przedstawiono strukturę osób bezrobotnych ze względu na staż pracy.



Wykres 8. Struktura osób bezrobotnych według stażu pracy – stan na koniec marca 2023 r.

3. Działania Urzędu na powiatowym rynku pracy.

W marcu 2023 r. doradcy zawodowi w Powiatowym Urzędzie Pracy w Pile świadczyli 104 usługi, z tego:

- 94 dla osób bezrobotnych,
- 10 dla osób niezarejestrowanych.

Liczba wizyt osób korzystających z usług doradców zawodowych

Lp.	Rodzaj usługi	Liczba wizyt osób:		
		bezrobotnych	poszukujących pracy	niezarejestrowanych
1.	porada indywidualna	21	0	0
2.	indywidualna informacja zawodowa	15	0	10
3.	grupowa informacja zawodowa	52	0	0
4.	porada grupowa	6	0	0

W miesiącu marcu br. odbyło się 7 grupowych spotkań informacyjnych.

Pierwsze spotkanie skierowane było do nowozarejestrowanych osób bezrobotnych, podczas którego poinformowano o prawach i obowiązkach osoby bezrobotnej oraz przedstawiono i omówiono usługi tut. Urzędu, instrumenty rynku pracy, jak również instrumenty wspierające usługi rynku pracy. Spotkanie odbyło się we współpracy z Wojewódzkim Urzędem Pracy w Poznaniu (Oddział Zamiejscowy w Pile), którego przedstawiciel przedstawił informacje dot. usług ww. instytucji oferowanych osobom bezrobotnym oraz dot. praw i obowiązków pracownika oraz pracodawcy. Ponadto w trakcie spotkania, pracownik Zakładu Ubezpieczeń Społecznych w Pile, zaprezentował zasady rekrutacji do tej instytucji.

Kolejne spotkanie zaadresowane było do osób długotrwale bezrobotnych. Na spotkaniu przedstawiono i omówiono usługi tut. Urzędu, instrumenty rynku pracy, jak również instrumenty wspierające usługi rynku pracy. Dodatkowo zaprezentowano aktywne metody i techniki pozyskiwania ofert pracy oraz zasady sporządzania dokumentów aplikacyjnych. Na koniec spotkania przedstawiono możliwości świadczenia pomocy w ramach wolontariatu.

Zorganizowano także spotkanie informacyjne dla osób zainteresowanych poszukiwaniem pracy za granicą, w tym także przez sieć EURES oraz dla osób nie posiadających umiejętności w poszukiwaniu pracy przez Internet. W ramach grupowej informacji zawodowej przedstawiono informacje z zakresu: rynku pracy, czynników wpływających na uzyskanie zatrudnienia, metod poszukiwania pracy. Zaakcentowano rolę Internetu w procesie samodzielnego poszukiwania pracy. W dalszej części spotkania omówiono sieć EURES oraz zapoznano z zasadami rekrutacji w ramach zatrudnienia

za granicą. Spotkanie odbyło się we współpracy z Wojewódzkim Urzędem Pracy w Poznaniu (Oddział Zamiejscowy w Pile), którego przedstawiciel przedstawił informacje dot. praw i obowiązków pracownika oraz pracodawcy.

Ponadto przeprowadzono spotkanie dla zainteresowanych rozpoczęciem własnej działalności gospodarczej. Podczas spotkania przedstawiono i omówiono warunki ubiegania się o jednorazowe środki finansowe z PUP na uruchomienie własnej firmy akcentując: informacje ogólne, wyłączenia przedmiotowe, formy zabezpieczenia zwrotu środków. Spotkanie odbyło się we współpracy z Wojewódzkim Urzędem Pracy w Poznaniu (Oddział Zamiejscowy w Pile), którego przedstawiciel przedstawił informacje m.in. dotyczące procesu zakładania działalności gospodarczej.

Przeprowadzono także 2 spotkania skierowane do osób bezrobotnych powyżej 50 roku życia. Na spotkaniach przedstawiono i omówiono usługi tut. Urzędu, instrumenty rynku pracy, jak również instrumenty wspierające usługi rynku pracy. Dodatkowo zaprezentowano aktywne metody i techniki poszukiwania ofert pracy oraz zasady sporządzania dokumentów aplikacyjnych.

W marcu przeprowadzono również 1 spotkanie dla osób zainteresowanych odbyciem służby wojskowej, przeprowadzone z udziałem pracownika Wojskowego Centrum Rekrutacji w Pile. Na początku spotkania pracownik WCR w Pile omówił zasady rekrutacji do Dobrowolnej Zasadniczej Służby Wojskowej w jednostkach wojskowych. Przedstawiono: przeznaczenie Dobrowolnej Zasadniczej Służby Wojskowej i Służby w Jednostce Obrony Terytorialnej, kryteria i warunki, jakie powinien spełniać ochotnik – kandydat, ogólne warunki pełnienia służby wojskowej oraz zasady rekrutacji do służby wojskowej, poszczególne poziomy edukacji w szkołach wojskowych. Zaprezentowano kwestię finansową pełnienia służby w wojsku, możliwość rozwoju zawodowego oraz szkoleń, także w ramach służby w delegacji. Pozostała część spotkania dotyczyła podstawowych usług Powiatowego Urzędu Pracy, form wsparcia, z jakich mogą skorzystać bezrobotni zarejestrowani w PUP. Zachęcono do aktywnego poszukiwania pracy.

Uczestnikom powyższych spotkań udostępniono ulotki informacyjne PUP, wzory dokumentów aplikacyjnych i rozmowy kwalifikacyjnej, wykaz stron internetowych pomocnych przy poszukiwaniu ofert. Ponadto na każdym spotkaniu informowano o aktualnych naborach na poszczególne formy wsparcia dla bezrobotnych i pracodawców.

W ramach poradnictwa grupowego w marcu 2023 r. odbyły się 2 porady grupowe:

- „Jak wzmocnić poczucie własnej wartości” – celem zajęć było zwiększenie poczucia własnej wartości, samooceny, nabycie gotowości i motywacji do podjęcia procesu szukania pracy, poznanie aktywnych strategii poszukiwania pracy oraz zmotywowanie do aktywnego poszukiwania pracy;
- „Budowanie warsztatu samopoznania” – celem porady było wyposażenie w wiedzę i umiejętności przydatne w procesie poszukiwania pracy. Istotnym modulem porady było zwiększenie samoświadomości oraz poznanie własnego potencjału zawodowego, a także określenie mocnych i słabych stron.

Celem dotarcia z informacją o możliwości rejestracji oraz skorzystania z form aktywizacji oferowanych przez PUP przeprowadzono 6 spotkań - prelekcji dla IV klas I LO im. Marii Skłodowskiej - Curie w Pile. Na spotkaniach przedstawiono zakres działania Urzędu, zmotywowano do świadomego zaplanowania ścieżki edukacyjnej i zawodowej oraz zapoznano młodzież z aktualną sytuacją na rynku pracy. W spotkaniach łącznie udział wzięło 104 uczniów. Spotkania zrealizowane zostały we współpracy z Wojewódzkim Urzędem Pracy w Poznaniu (Oddział Zamiejskowy w Pile). Na wstępie omówiono zasady funkcjonowania PUP, warunki rejestracji oraz podstawowe usługi i instrumenty rynku pracy. Przede wszystkim zaakcentowano takie formy wsparcia jak: staż, szkolenie, bony dla osób do 30 r.ż. oraz dofinansowanie na podjęcie działalności gospodarczej. Następnie przeanalizowano z uczniami czynniki mające wpływ na wybór dalszej ścieżki edukacji: predyspozycje osobowościowe, zainteresowania, umiejętności praktyczne, stan zdrowia, a także perspektywy zatrudnienia. Ponadto zwrócono uwagę na aktualne wymagania pracodawców na lokalnym rynku analizując oferty składane w PUP, tj.: gotowość do przyuczenia, szybka adaptacja, zdolność do pracy samodzielnej oraz w grupie, znajomość języków obcych. Poinformowano o możliwości poszukiwania pracy za granicą przez sieć EURES. Podkreślono korzyści wynikające z korzystania z usług Urzędu. Zaakcentowano networking - jako jedną ze skuteczniejszych metod pozyskiwania informacji o wolnych miejscach pracy. Uczniom przekazano „Kwestionariusz zainteresowań zawodowych” w celu weryfikacji własnych zainteresowań i planów zawodowych. Zachęcono także do zapoznania się z informacjami dotyczącymi działalności tutaj Urzędu oraz ofert pracy i staży na stronie internetowej PUP.

W marcu 2023 r. nawiązano współpracę z 10 nowymi partnerami.

W marcu 2023 r. tutaj Urząd dysponował nowymi ofertami pracy na 115 stanowisk, w tym 114 stanowisk pozyskanych z inicjatywy pośredników pracy oraz 1 stanowisko zgłoszone przez partnerów Urzędu.

W marcu br. pośrednicy pracy zorganizowali 1 spotkanie rekrutacyjne dla 1 pracodawcy na 1 stanowisko, na które zaproszono łącznie 9 osób. Pracodawca dokonał wyboru kandydata.

Spotkanie umożliwiło pracodawcy kontakt z kandydatami do pracy, dobranymi, mając na uwadze wymagania pracodawcy, przez pracowników Urzędu spośród osób zarejestrowanych w Urzędzie.


DYREKTOR
Powiatowego Urzędu Pracy w Pile
Ewa Doma