

POWIATOWY URZĄD PRACY W PIŁE

BIULETYN INFORMACYJNY

ZA STYCZEŃ 2023 R.

PIŁA, LUTY 2023 R.

Dane statystyczne zawarte w niniejszej informacji zamieszczone są na stronie internetowej:

<http://pila.praca.gov.pl>

1. Zmiany w stanie i strukturze bezrobocia

W Powiatowym Urzędzie Pracy w Pile na koniec stycznia 2023 roku zarejestrowanych było 2.321 osób bezrobotnych, w tym 1.274 kobiety. W porównaniu z poprzednim miesiącem bezrobocie w powiecie pilskim wzrosło o 125 osób, tj. o 5,7%, natomiast w odniesieniu do końca stycznia 2022 r. było niższe o 148 osób, tj. o 6,0%.

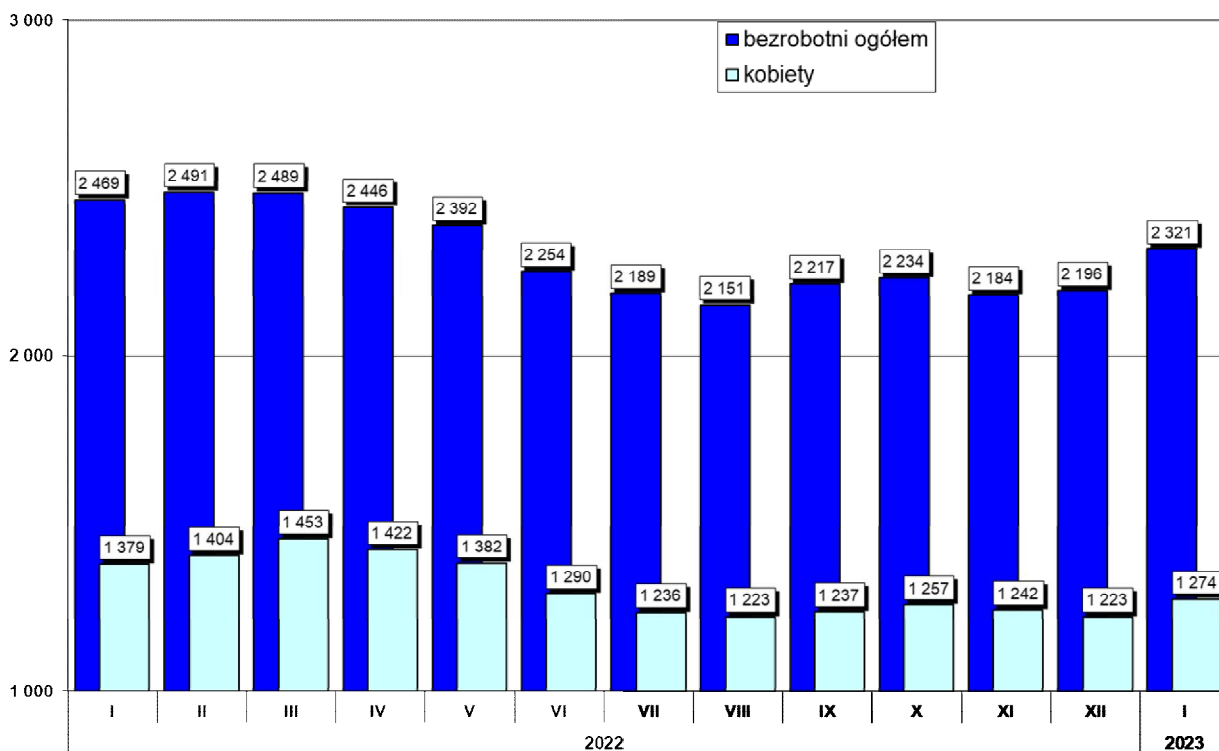
W stosunku do grudnia 2022r., nastąpił wzrost liczby osób bezrobotnych w 9 jednostkach administracyjnych powiatu, tj.:

- | | |
|-------------------------------|---------------------------|
| 1. mig. Ujście | – o 21 osób, tj. o 16,2%, |
| 2. gm. Szydłowo | – o 15 osób, tj. o 12,4%, |
| 3. gm. Białośliwie | – o 10 osób, tj. o 12,0%, |
| 4. mig. Wysoka | – o 12 osób, tj. o 8,5%, |
| 5. mig. Miasteczko Krajeńskie | – o 3 osoby, tj. o 6,0%, |
| 6. m. Piła | – o 50 osób, tj. o 4,6%, |
| 7. mig. Kaczory | – o 4 osoby, tj. o 3,8%, |
| 8. mig. Wyrzysk | – o 8 osób, tj. o 2,7%, |
| 9. mig. Łobżenica | – o 2 osoby, tj. o 1,0%. |

W poniższej tabeli przedstawiono poziom liczby osób bezrobotnych oraz jej dynamikę w stosunku do poprzedniego miesiąca i analogicznego miesiąca w poprzednim roku.

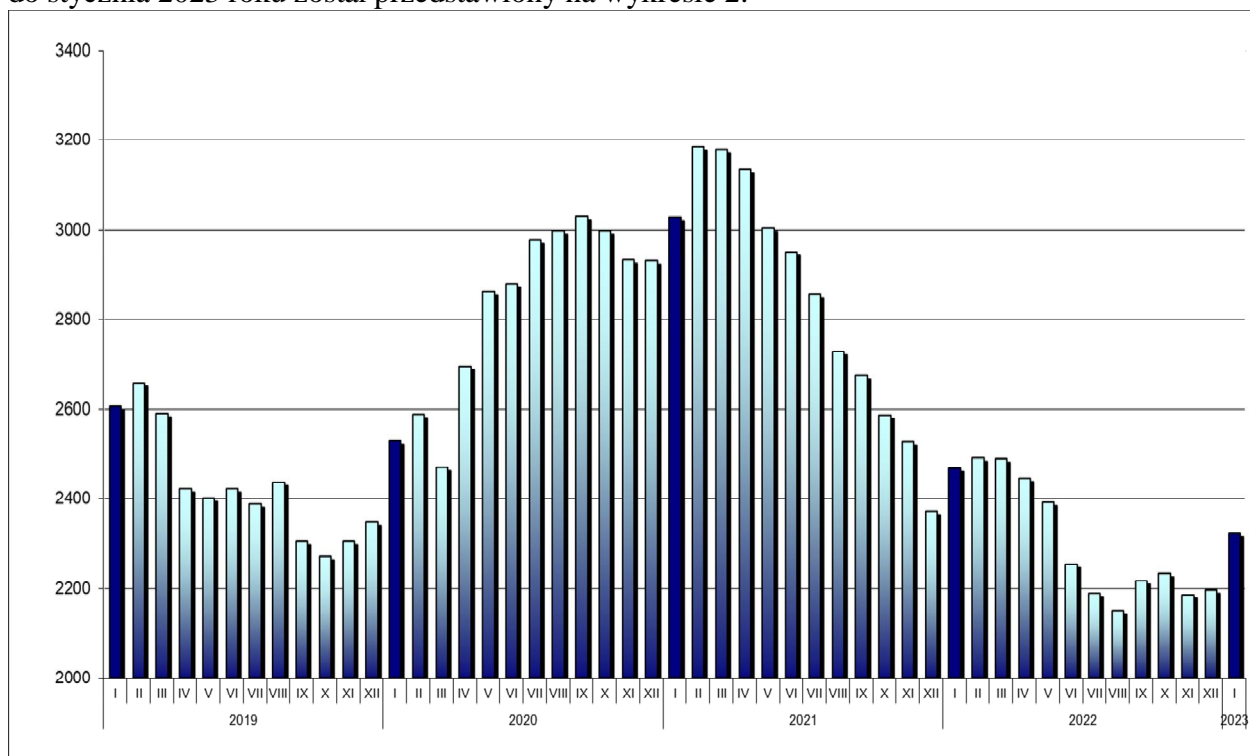
Jednostka	Liczba zarejestrowanych osób bezrobotnych			Różnica			
	31.01.2023r.	31.12.2022r.	31.01.2022r.	31.01.2023 r. / 31.12.2022 r.		31.01.2023 r. / 31.01.2022 r.	
				w liczbach	dynamika	w liczbach	dynamika
miasto Piła	1128	1078	1241	50	104,6	-113	90,9
gmina Białośliwie	93	83	116	10	112,0	-23	80,2
miasto i gmina Kaczory	108	104	109	4	103,8	-1	99,1
miasto i gmina Łobżenica	194	192	210	2	101,0	-16	92,4
miasto i gmina Miasteczko Krajeńskie	53	50	56	3	106,0	-3	94,6
gmina Szydłowo	136	121	169	15	112,4	-33	80,5
miasto i gmina Ujście	151	130	147	21	116,2	4	102,7
miasto i gmina Wyrzysk	304	296	294	8	102,7	10	103,4
miasto i gmina Wysoka	154	142	127	12	108,5	27	121,3
RAZEM powiat pilski	2321	2196	2469	125	105,7	-148	94,0

Zmiany w poziomie bezrobocia zostały przedstawione na wykresie poniżej.



Wykres 1. Liczba zarejestrowanych osób bezrobotnych w powiecie pilskim (stan na koniec miesiąca)

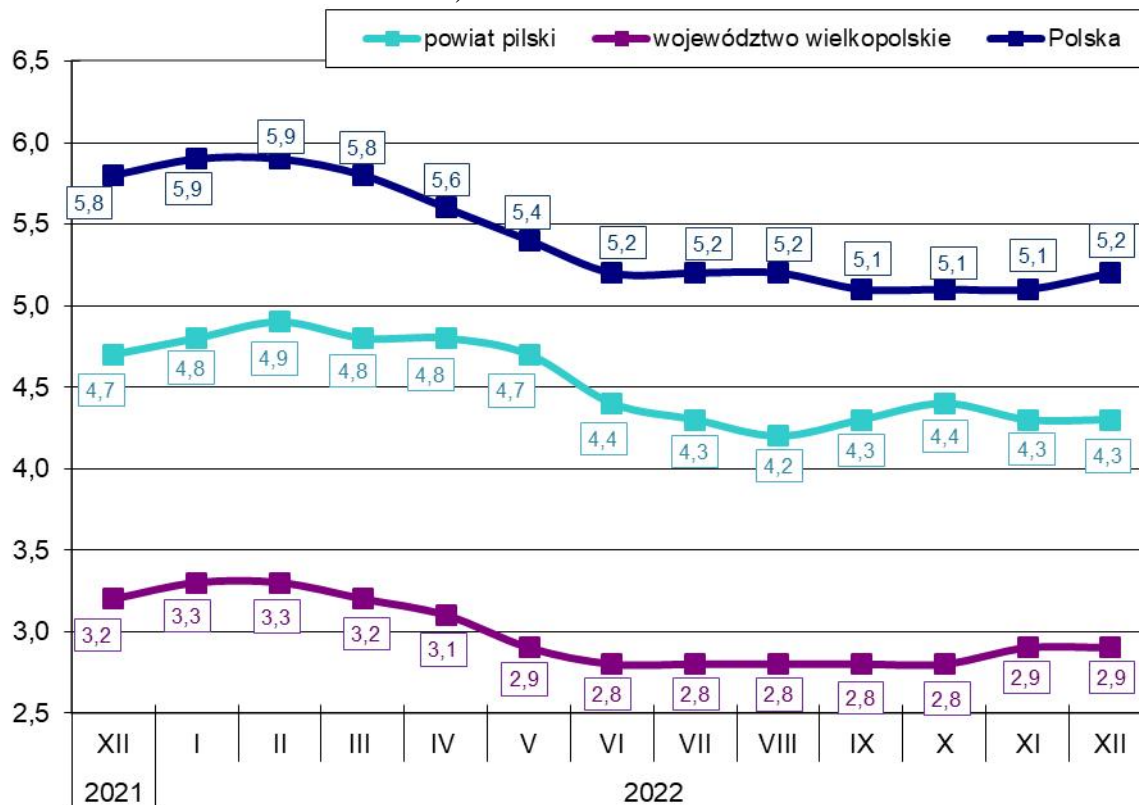
Natomiast poziom bezrobocia w powiecie pilskim w okresie od stycznia 2019 roku do stycznia 2023 roku został przedstawiony na wykresie 2.



Wykres 2. Poziom bezrobocia w powiecie pilskim w okresie od stycznia 2019 roku do stycznia 2023 roku.

Stopa bezrobocia na koniec grudnia 2022r. wyniosła w powiecie pilskim 4,3%, w województwie wielkopolskim 2,9% i w kraju 5,2%. Na wykresie poniżej przedstawiono stopę bezrobocia w powiecie pilskim, województwie wielkopolskim oraz w kraju na koniec poszczególnych miesięcy.

*skorygowana stopa bezrobocia po weryfikacji dokonanej przez GUS w październiku 2022r. (korekta od XII 2021 r. do IX 2022 r.)



Wykres 3. Stopa bezrobocia w powiecie pilskim, województwie wielkopolskim i w kraju.

Stopa bezrobocia na koniec grudnia 2022r. w porównaniu z końcem listopada 2022r. w powiecie pilskim oraz w województwie wielkopolskim pozostała na tym samym poziomie, natomiast w kraju wzrosła o 0,1 punkt procentowy.

Wskaźnik bezrobocia rejestrowanego na koniec stycznia br. w powiecie pilskim ukształtował się na poziomie 3,0% (wg liczby bezrobotnych na koniec stycznia 2022 roku i liczby ludności w wieku produkcyjnym wg stanu na koniec grudnia 2021 r. - najbardziej aktualne dane statystyczne). Ponadto w jednostkach administracyjnych powiatu pilskiego wskaźnik bezrobocia rejestrowanego wyniósł:

1. mig. Wysoka – 4,2%,
2. mig. Wyrzysk – 3,8%,
3. mig. Łobżenica – 3,5%,
4. gm. Białośliwie – 3,4%,
5. mig. Ujście – 3,3%,
6. gm. Miasteczko Krajeńskie – 2,9%,
7. m. Piła – 2,8%,
8. gm. Kaczory – 2,4%,
9. gm. Szydłowo – 2,3%.

W populacji osób bezrobotnych przeważały kobiety – ich liczba na koniec stycznia 2023r. wyniosła 1.274 osoby, tj. 54,9% ogółu. W porównaniu z końcem stycznia 2022 roku, liczba kobiet była niższa o 105 osób, tj. o 7,6%.

Najniższy odsetek bezrobotnych kobiet odnotowany został w gminie Ujście – 50,3% oraz w gminie Szydłowo – 50,7%. Najwyższy odsetek bezrobotnych kobiet zanotowano w gminie Łobżenica – 64,4% oraz w gminie Białośliwie – 62,4%. W pozostałych gminach powiatu udział bezrobotnych kobiet do ogółu bezrobotnych wyniósł: w gminie Piła – 52,4%, w gminie Kaczory – 52,8%, w gminie Miasteczko Krajeńskie – 54,7%, w gminie Wyrzysk – 58,6% oraz w gminie Wysoka – 59,1%.

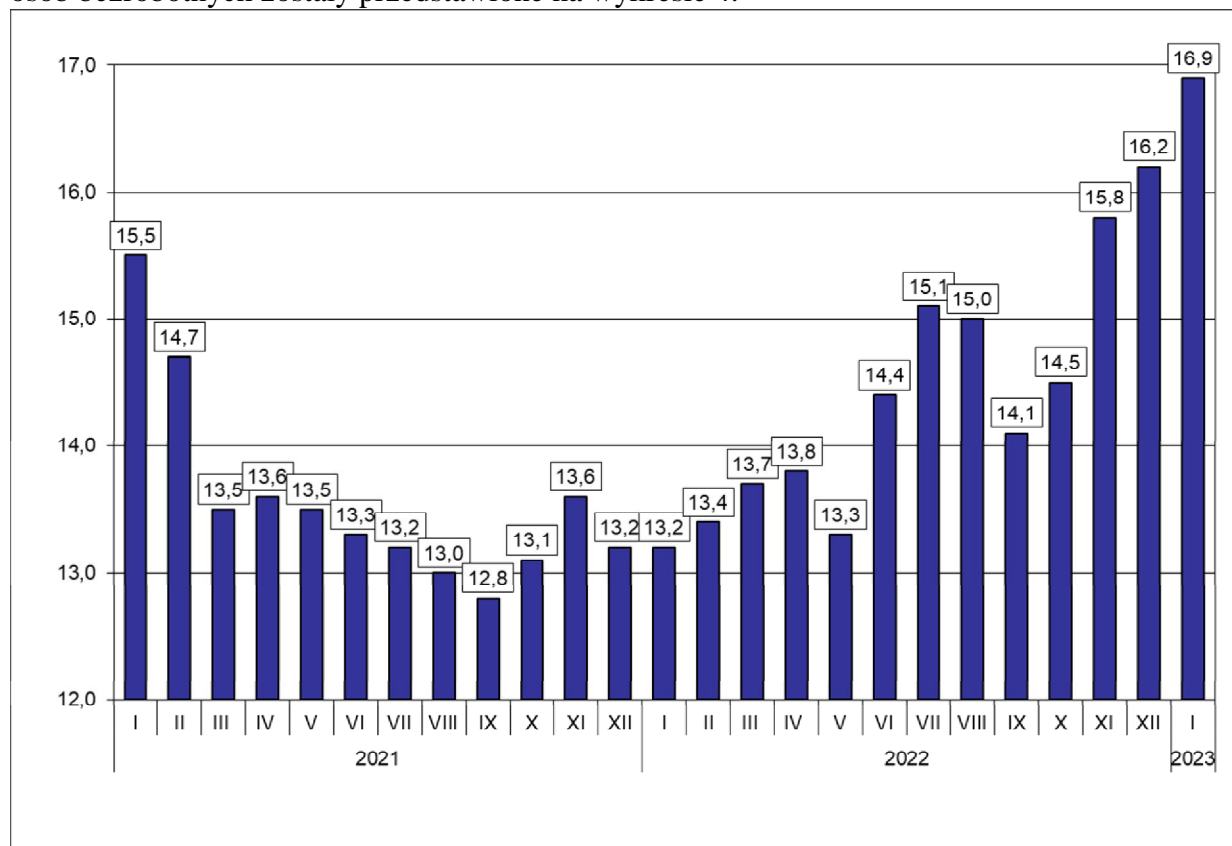
W poszczególnych jednostkach administracyjnych powiatu liczba kobiet, które po urodzeniu dziecka nie podjęły zatrudnienia przedstawiała się następująco:

Lp.	Gmina	Liczba kobiet zarejestrowanych na koniec 31.01.2023 r.	Liczba kobiet , które nie podjęły zatrudnienia po urodzeniu dziecka na koniec 31.01.2023 r.	% udział kobiet, które nie podjęły zatrudnienia (...) do zarejestrowanych kobiet
1.	Piła	591	159	26,9
2.	Białośliwie	58	10	17,2
3.	Kaczory	57	15	26,3
4.	Łobżenica	125	39	31,2
5.	Miasteczko Krajeńskie	29	9	31,0
6.	Szydłowo	69	18	26,1
7.	Ujście	76	23	30,3
8.	Wyrzysk	178	41	23,0
9.	Wysoka	91	18	19,8
	Ogółem	1274	332	26,1

Na koniec stycznia 2023r. zarejestrowanych było 332 kobiety, które po urodzeniu dziecka nie podjęły zatrudnienia, tj. 26,1% ogółu zarejestrowanych kobiet.

Na koniec stycznia 2023 r. prawo do zasiłku dla bezrobotnych posiadały 392 osoby, tj. 16,9% zarejestrowanych. W porównaniu do poprzedniego miesiąca wskaźnik ten wzrósł o 0,7 punktów procentowych, natomiast w odniesieniu do końca stycznia 2022r. był wyższy o 3,7 punkty procentowe.

Zmiany wysokości udziału osób z prawem do zasiłku w ogólnej liczbie zarejestrowanych osób bezrobotnych zostały przedstawione na wykresie 4.



Wykres 4. Udział osób z prawem do zasiłku w ogólnej liczbie zarejestrowanych osób bezrobotnych na koniec miesiąca.

W okresie analizowanego miesiąca w Powiatowym Urzędzie Pracy w Pile zarejestrowało się 479 osób, w tym 249 kobiet. W porównaniu z styczniem 2022r. „napływ” do bezrobocia był wyższy o 93 osoby, tj. o 24,1%.

Spośród osób nowo zarejestrowanych, 414 pracowało zawodowo przed nabyciem statusu bezrobotnego – stanowiły one 86,4% „napływu” do bezrobocia. Porównując z analogicznym okresem 2022 roku, udział osób poprzednio pracujących wśród nowo zarejestrowanych był niższy o 0,6 punkty procentowe.

Udział podstawowych grup bezrobotnych wśród osób nowo zarejestrowanych oraz wśród ogólnej liczby osób bezrobotnych na koniec stycznia 2023 r. przedstawiał się następująco:

Podstawowe grupy osób bezrobotnych	Udział wśród osób nowo zarejestrowanych w styczniu 2023r.(%)	Udział wśród ogółu zarejestrowanych na koniec stycznia 2023r. (%)
Kobiety	52,0	54,9
osoby poprzednio pracujące	86,4	86,8
– w tym zwolnione z przyczyn dot. zakładu pracy	0,2	1,2
osoby z prawem do zasiłku	24,8	16,9
osoby zamieszkałe na wsi	32,6	35,4
osoby w okresie do 12 miesięcy od dnia ukończenia nauki	7,1	4,6
bez kwalifikacji zawodowych	29,4	31,5
bez doświadczenia zawodowego	20,5	20,2

Wśród osób, które zarejestrowały się w Urzędzie w styczniu 2023r., 95 zarejestrowały się po raz pierwszy, a 384 po raz kolejny, co stanowiło odpowiednio: 19,8% i 80,2% spośród ogółu osób nowo zarejestrowanych. W analogicznym okresie 2022 roku wskaźniki te wyniosły odpowiednio: 16,1% oraz 83,9%. Ponadto 32,6% (156 osób) nowych rejestracji stanowili mieszkańcy wsi – o 5,0 punktów procentowych mniej aniżeli w 2022 roku.

Udziały osób bezrobotnych będących w szczególnej sytuacji na rynku pracy w ogólnej liczbie zarejestrowanych osób bezrobotnych oraz wśród osób nowo zarejestrowanych przedstawiono w tabeli poniżej.

Wyszczególnienie	Udział wśród osób nowo zarejestrowanych w styczniu 2023r. (%)	Udział wśród ogółu zarejestrowanych na koniec stycznia 2023r. (%)
do 30. roku życia	34,7	25,0
do 25. roku życia	20,9	12,8
długotrwale bezrobotne	20,7	36,1
powyżej 50. roku życia	20,0	26,7
korzystające ze świadczeń z pomocy społecznej	2,5	2,3
posiadające co najmniej jedno dziecko do 6 roku życia	10,6	15,8
posiadające co najmniej jedno dziecko niepełnosprawne do 18 roku życia	0,0	0,4
niepełnosprawni	7,5	9,3

W styczniu 2023r. z ewidencji bezrobotnych Powiatowego Urzędu Pracy w Pile wyłączono 354 osoby (w tym 198 kobiet) – o 65 osób, tj. o 22,5% więcej aniżeli w styczniu 2022r. Najwięcej osób bezrobotnych wyłączono w mieście Pile – 195 osób. W pozostałych jednostkach administracyjnych powiatu wyłączono w: Wyrzysku – 40 osób, Łobżenicy – 26 osób, Szydłowie – 20 osób, Ujściu – 18 osób, Kaczorach – 17 osób, Wysokiej – 17 osób, Białośliwiu – 11 osób i Miasteczku Krajeńskim – 10 osób.

Szczegółowe informacje dotyczące „napływu” i „odpływu” na terenie poszczególnych gmin powiatu pilskiego w styczniu 2023 r. przedstawia poniższa tabela.

Lp.	Gmina	Napływ			Odpływ		
		Liczba osób bezrobotnych ogółem	w tym kobiet	% udział	Liczba osób bezrobotnych ogółem	w tym kobiet	% udział
1.	Piła	245	127	51,8	195	116	59,5
2.	Białośliwie	21	12	57,1	11	7	63,6
3.	Kaczory	21	12	57,1	17	9	52,9
4.	Łobżenica	28	17	60,7	26	15	57,7
5.	Miasteczko Krajeńskie	13	7	53,8	10	7	70,0
6.	Szydłowo	35	15	42,9	20	8	40,0
7.	Ujście	39	21	53,8	18	7	38,9
8.	Wyrzysk	48	23	47,9	40	22	55,0
9.	Wysoka	29	15	51,7	17	7	41,2
	Powiat pilski	479	249	52,0	354	198	55,9

Spośród ogółu wyłączonych, najwięcej osób, bo 165 (46,6%) wyrejestrowano z powodu podjęcia pracy, z czego:

- pracy niesubsydiowanej – 157 osób, tj. 95,2%,
- pracy subsydiowanej – 8 osób, tj. 4,8%.

Pozostałe 189 osób (53,4%) wyłączono, z powodu:

- rozpoczęcia stażu – 9 osób, tj. 2,5%,
- niepotwierdzenia gotowości do podjęcia pracy – 93 osoby, tj. 26,3%,
- odmowy bez uzasadnionej przyczyny przyjęcia propozycji odpowiedniej pracy lub innej formy pomocy – 7 osób, tj. 2,0%,
- dobrowolnej rezygnacji ze statusu bezrobotnego – 36 osób, tj. 10,2%,
- osiągnięcia wieku emerytalnego – 8 osób, tj. 2,3%,
- nabycia praw emerytalnych lub rentowych – 2 osoby, tj. 0,6%,
- nabycia praw do świadczenia przedemerytalnego 1 osobę, tj. 0,3%,
- innych – 33 osoby, tj. 9,3% ogółu wyłączonych.

W styczniu 2023r. aktywnymi formami przeciwdziałania bezrobociu objęto 17 osób.

W okresie analizowanego miesiąca do Urzędu zgłoszono 138 wolnych miejsc pracy i miejsc aktywizacji zawodowej, tj. o 9 mniej aniżeli w styczniu 2022r. i o 35 więcej niż w grudniu 2022r. Spośród wszystkich wolnych miejsc pracy, 121 dotyczyło zatrudnienia lub innej pracy zarobkowej (w tym 17 – pracy subsydiowanej), a 17 dotyczyło miejsc aktywizacji zawodowej. 104 wolne miejsca pracy (75,4%) dotyczyły pracy niesubsydiowanej, a 34 (24,6%) pracy subsydiowanej. Ponadto 43 wolne miejsca dotyczyły propozycji zatrudnienia/innej pracy zarobkowej lub aktywizacji zawodowej w sektorze publicznym.

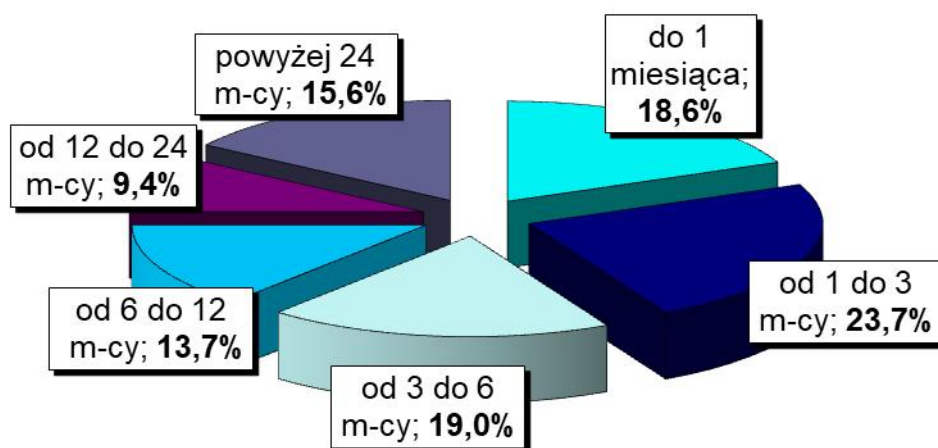
W styczniu 2023 r. żadna firma nie zgłosiła i nie zwolniła pracowników na podstawie ustawy o szczególnych zasadach rozwiązywania z pracownikami stosunków pracy z przyczyn niedotyczących pracowników.

Na koniec stycznia 2023 roku w Powiatowym Urzędzie Pracy w Pile zarejestrowanych było 28 osób zwolnionych z przyczyn niedotyczących pracowników tj. o 9 osób (24,3%) mniej aniżeli na koniec stycznia 2022r.

2. Charakterystyka populacji bezrobotnych

Analizując populację zarejestrowanych osób bezrobotnych pod względem czasu pozostawania bez pracy można zauważyć, że na koniec stycznia br. najliczniejszą grupę stanowiły osoby pozostające bez pracy od 1 do 3 miesięcy – 550 osób, tj. 23,7% ogółu. Liczną była również grupa osób pozostających bez pracy od 3 do 6 miesięcy – 441 osób, tj. 19,0%. Najmniej liczną grupę stanowiły osoby pozostające bez pracy od 6 do 12 miesięcy – 318 osób, tj. 13,7% ogółu oraz osoby pozostające bez pracy od 12 do 24 miesięcy – 217 osób, tj. 9,4%.

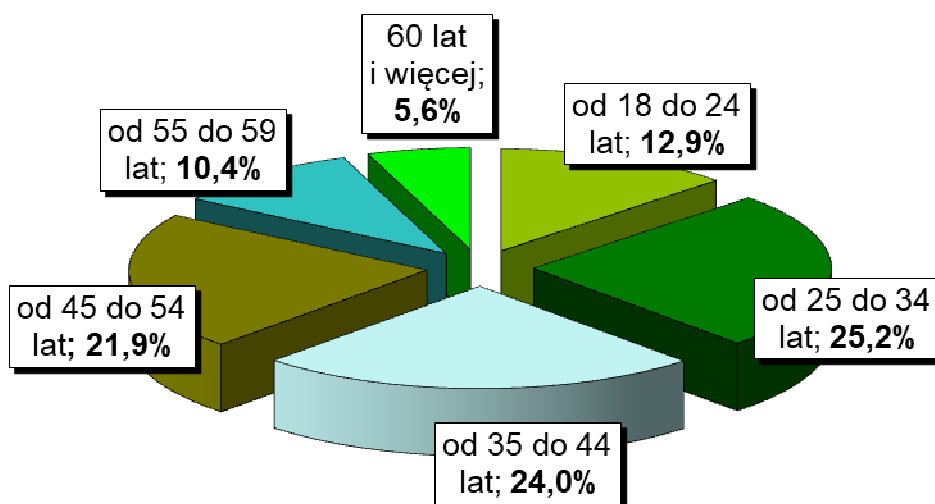
Na wykresie 5. przedstawiono strukturę osób bezrobotnych ze względu na czas pozostawania bez pracy.



Wykres 5. Struktura osób bezrobotnych według czasu pozostawania bez pracy – stan na koniec stycznia 2023 r.

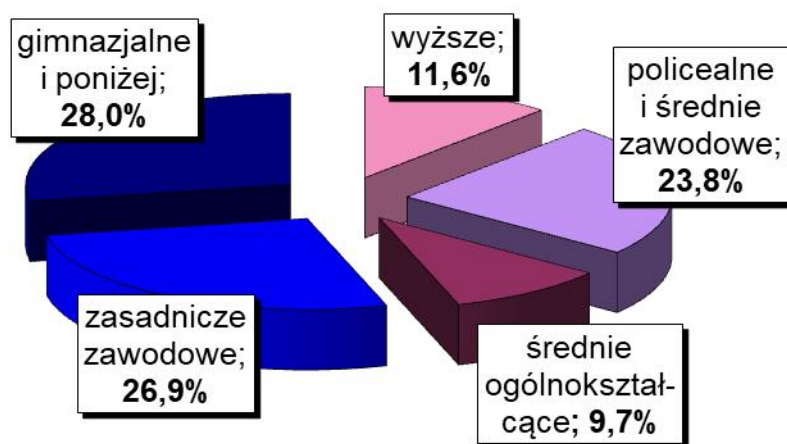
Biorąc pod uwagę wiek osób bezrobotnych należy wskazać, że najwięcej zarejestrowanych mieściło się w przedziale wiekowym od 25. do 34. lat – 585 osób, tj. 25,2% ogółu oraz grupa osób z przedziału od 35. do 44. roku życia – 558 osób, tj. 24,0% ogółu. Najmniej liczne grupy wiekowe stanowiły osoby z przedziału od 55 do 59 lat – 241 osób, tj. 10,4% ogółu oraz od 60 lat i więcej – 130 osób, tj. 5,6% ogółu.

Na wykresie poniżej przedstawiono strukturę osób bezrobotnych ze względu na wiek.



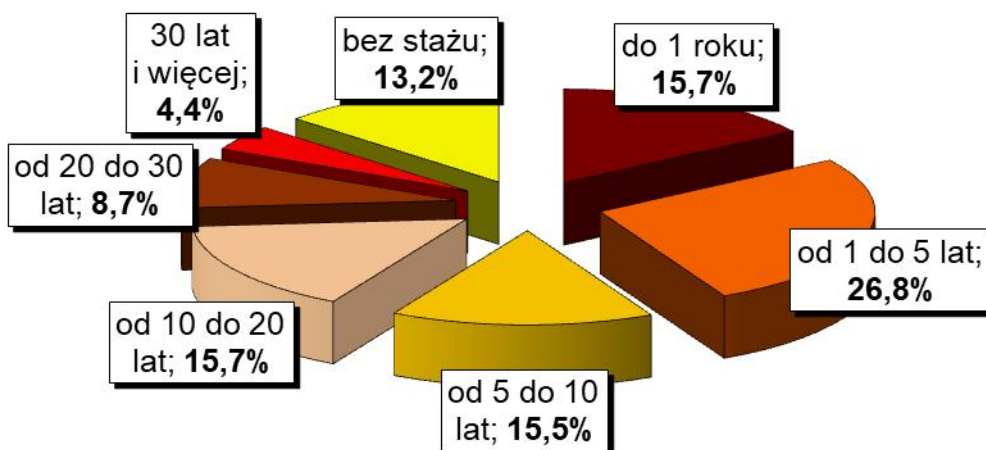
Wykres 6. Struktura osób bezrobotnych według wieku – stan na koniec stycznia 2023 r.

Charakteryzując osoby bezrobotne pod względem posiadanego wykształcenia należy podkreślić, że najliczniejsza była grupa osób posiadających wykształcenie gimnazjalne i poniżej – 649 osób, tj. 28,0% ogółu. Bardzo liczna była również grupa osób z wykształceniem zasadniczym zawodowym – 624 osoby, tj. 26,9% ogółu oraz z wykształceniem na poziomie policealnym i średnim zawodowym – 552 osoby, tj. 23,8% ogółu. Wyższe wykształcenie posiadało 270 osób, tj. 11,6% ogółu, natomiast najmniej osób posiadało wykształcenie średnie ogólnokształcące – 226 osób, tj. 9,7% ogółu. Na poniższym wykresie została przedstawiona struktura osób bezrobotnych ze względu na posiadane wykształcenie.



Wykres 7. Struktura osób bezrobotnych według wykształcenia – stan na koniec stycznia 2023 r.

Pod względem posiadanego stażu pracy, najliczniejszą grupę stanowiły osoby ze stażem od 1 do 5 lat – 623 osoby, tj. 26,8% ogółu. Liczna była również grupa osób ze stażem do 1 roku – 365 osób, tj. 15,7% ogółu. Najmniej osób posiadało staż pracy od 20 do 30 lat – 201 osób, tj. 8,7% oraz ponad 30 lat stażu pracy – 102 osoby, tj. 4,4% ogółu. Na wykresie 8. przedstawiono strukturę osób bezrobotnych ze względu na staż pracy.



Wykres 8. Struktura osób bezrobotnych według stażu pracy – stan na koniec stycznia 2023 r.

3. Działania Urzędu na powiatowym rynku pracy.

W styczniu 2023 r. doradcy zawodowi w Powiatowym Urzędzie Pracy w Pile świadczyli 115 usług, z tego:

- 111 dla osób bezrobotnych,
- 4 dla osób niezarejestrowanych.

Liczba wizyt osób korzystających z usług doradców zawodowych

Lp.	Rodzaj usługi	Liczba wizyt osób:		
		bezrobotnych	poszukujących pracy	niezarejestrowanych
1.	porada indywidualna	31	0	0
2.	indywidualna informacja zawodowa	16	0	4
3.	grupowa informacja zawodowa	58	0	0
4.	porada grupowa	6	0	0

W miesiącu styczniu br. odbyło się 7 grupowych spotkań informacyjnych.

Pierwsze spotkanie skierowane było do osób bezrobotnych powyżej 50 roku życia. Na spotkaniu przedstawiono i omówiono usługi tut. Urzędu, instrumenty rynku pracy, jak również instrumenty wspierające usługi rynku pracy. Dodatkowo zaprezentowano aktywne metody i techniki poszukiwania ofert pracy oraz zasady sporządzania dokumentów aplikacyjnych. Spotkanie odbyło się we współpracy z Wojewódzkim Urzędem Pracy w Poznaniu (Oddział zamiejscowy w Pile), którego przedstawiciel przedstawił informacje dot. usług ww. instytucji oferowanych osobom bezrobotnym oraz dot. praw i obowiązków pracownika oraz pracodawcy.

Kolejne spotkanie adresowane było dla nowozarejestrowanych osób bezrobotnych, podczas którego przypomniano o prawach i obowiązkach osoby bezrobotnej oraz przedstawiono i omówiono usługi tut. Urzędu, instrumenty rynku pracy, jak również instrumenty wspierające usługi rynku pracy. Spotkanie odbyło się we współpracy z Wojewódzkim Urzędem Pracy w Poznaniu (Oddział zamiejscowy w Pile), którego przedstawiciel przedstawił informacje dot. usług ww. instytucji oferowanych osobom bezrobotnym oraz dot. praw i obowiązków pracownika oraz pracodawcy.

Odbyło się także spotkanie zaadresowane dla osób długotrwale bezrobotnych. Na spotkaniu przedstawiono i omówiono usługi tut. Urzędu, instrumenty rynku pracy, jak również instrumenty wspierające usługi rynku pracy. Dodatkowo zaprezentowano aktywne metody i techniki pozyskiwania ofert pracy oraz zasady sporządzania dokumentów aplikacyjnych. Na koniec spotkania przedstawiono możliwości świadczenia pomocy w ramach wolontariatu.

Zrealizowano również 1 spotkanie zaadresowane do osób bezrobotnych z niepełnosprawnościami. Na spotkaniu przedstawiono i omówiono usługi tut. Urzędu, instrumenty rynku pracy, jak również instrumenty wspierające usługi rynku pracy, wsparcie w ramach PFRON. Dodatkowo zaprezentowano aktywne metody i techniki poszukiwania pracy oraz zasady sporządzania dokumentów aplikacyjnych.

Kolejne spotkanie skierowane było do osób bezrobotnych do 30. roku życia. Na spotkaniu dla osób młodych omówiono podstawowe usługi PUP – pośrednictwo pracy, informację i poradnictwo zawodowe oraz organizację szkoleń zawodowych, a także instrumenty rynku pracy i instrumenty wspierające usługi rynku pracy. Zaprezentowano

instrumenty adresowane do osób młodych: bon stażowy, bon szkoleniowy, bon na zasiedlenie oraz bon zatrudnieniowy. Ponadto poinformowano o zasadach świadczenia wolontariatu. Spotkanie odbyło się we współpracy z Wojewódzkim Urzędem Pracy w Poznaniu (Oddział Zamiejscowy w Pile), którego przedstawiciel przedstawił informacje dot. usług ww. instytucji oferowanych osobom bezrobotnym oraz dot. praw i obowiązków pracownika oraz pracodawcy.

Zorganizowano także spotkanie informacyjne dla osób zainteresowanych poszukiwaniem pracy za granicą, w tym także przez sieć EURES oraz dla osób nie posiadających umiejętności w poszukiwaniu pracy przez Internet. W ramach grupowej informacji zawodowej przedstawiono informacje z zakresu: rynku pracy, czynników wpływających na uzyskanie zatrudnienia, metod poszukiwania pracy. Zaakcentowano rolę Internetu w procesie samodzielnego poszukiwania pracy. W dalszej części spotkania omówiono sieć EURES oraz zapoznano z zasadami rekrutacji w ramach zatrudnienia za granicą. Spotkanie odbyło się we współpracy z Wojewódzkim Urzędem Pracy w Poznaniu (Oddział Zamiejscowy w Pile), którego przedstawiciel przedstawił informacje dot. praw i obowiązków pracownika oraz pracodawcy.

Zrealizowano również spotkanie informacyjne pn. Usługi i instrumenty rynku pracy, w ramach spotkania przedstawiono informacje o podstawowych usługach Urzędu, instrumentach rynku pracy, instrumentach wspierających usługi rynku pracy, prawach i obowiązkach osób bezrobotnych.

Uczestnikom powyższych spotkań udostępniono ulotki informacyjne PUP, wzory dokumentów aplikacyjnych i rozmowy kwalifikacyjnej, wykaz stron internetowych pomocnych przy poszukiwaniu ofert. Ponadto na każdym spotkaniu informowano o aktualnych naborach na poszczególne formy wsparcia dla bezrobotnych i pracodawców.

W ramach poradnictwa grupowego w styczniu 2023 r. odbyły się 2 porady grupowe:

- „Planowanie kariery zawodowej” - celem zajęć było określenie u uczestników predyspozycji, zainteresowań oraz planów zawodowych, a także rozpoznanie własnych potrzeb oraz podniesienie motywacji do poszukiwania pracy i zwiększenie poczucia własnej wartości.
- „Dokumenty aplikacyjne – twoją wizytówką na rynku pracy” - celem porady było poznanie zasad i nabycie umiejętności pisania życiorysu zawodowego i listu motywacyjnego.

W styczniu 2023 r. nawiązano współpracę z 4 nowymi partnerami.

W styczniu 2023 r. tut. Urząd dysponował nowymi ofertami pracy na 121 stanowisk, w tym 113 stanowisk pozyskanych z inicjatywy pośredników pracy oraz 8 stanowisk zgłoszonych przez partnerów Urzędu.

DYREKTOR
Powiatowego Urzędu Pracy w Pile
Edyta Doma