

**POWIATOWY URZĄD PRACY  
W PIŁE**

---

**BIULETYN INFORMACYJNY**

**ZA GRUDZIEŃ 2024 R.**

---

**PIŁA, STYCZEŃ 2025 R.**

**Dane statystyczne zawarte w niniejszej informacji zamieszczone są na stronie internetowej:**

**<http://pila.praca.gov.pl>**

## 1. Zmiany w stanie i strukturze bezrobocia

W Powiatowym Urzędzie Pracy w Pile na koniec grudnia 2024 roku zarejestrowane były 2.333 osoby bezrobotne, w tym 1.251 kobiet. W porównaniu z poprzednim miesiącem bezrobocie w powiecie pilskim wzrosło o 11 osób, tj. o 0,5%, natomiast w odniesieniu do końca grudnia 2023 r. było niższe o 126 osób, tj. o 5,1%.

W stosunku do listopada 2024 r., nastąpił wzrost liczby osób bezrobotnych w 4 jednostkach administracyjnych powiatu, tj.:

1. mig Wysoka – o 13 osób, tj. o 8,8%,
2. mig Łobżenica – o 12 osób, tj. o 6,4%,
3. gm. Białośliwie – o 4 osoby, tj. o 3,9%,
4. mig Wyrzysk – o 6 osób, tj. o 2,3%.

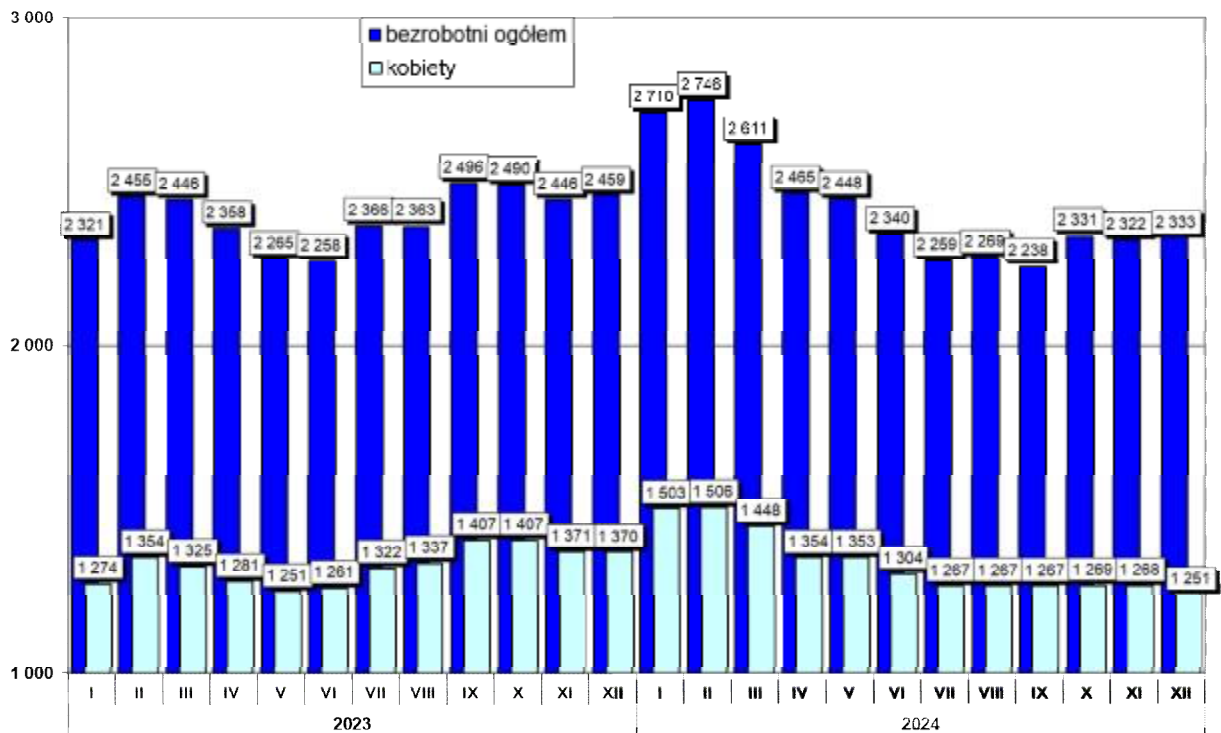
W 5 jednostkach administracyjnych nastąpił spadek osób bezrobotnych, tj.:

1. mig Ujście – o 9 osób, tj. o 6,6%,
2. mig Kaczory – o 4 osoby, tj. o 4,0%,
3. gm. Szydłowo – o 3 osoby, tj. o 2,1%,
4. mig Miasteczko Krajeńskie – o 1 osobę, tj. o 2,0%,
5. m. Piła – o 7 osób, tj. o 0,6%.

W poniższej tabeli przedstawiono poziom liczby osób bezrobotnych oraz jej dynamikę w stosunku do poprzedniego miesiąca i analogicznego miesiąca w poprzednim roku.

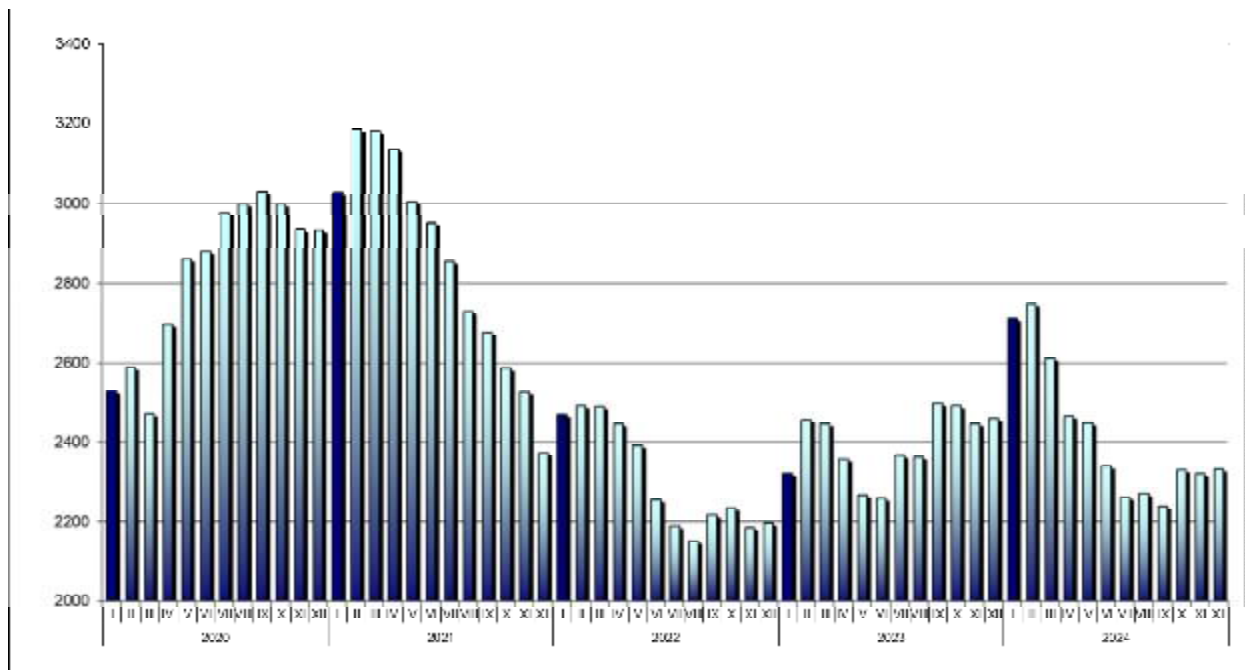
Jednostki administracyjne	Liczba zarejestrowanych osób bezrobotnych			Różnica			
	31.12.2024r.	30.11.2024r.	31.12.2023r.	31.12.2024 r. / 30.11.2024 r.		31.12.2024 r. / 31.12.2023 r.	
				w liczbach	dynamika	w liczbach	dynamika
miasto Piła	1186	1193	1292	-7	99,4	-106	91,8
gmina Białośliwie	106	102	108	4	103,9	-2	98,1
miasto i gmina Kaczory	97	101	101	-4	96,0	-4	96,0
miasto i gmina Łobżenica	199	187	203	12	106,4	-4	98,0
miasto i gmina Miasteczko Krajeńskie	50	51	48	-1	98,0	2	104,2
gmina Szydłowo	137	140	148	-3	97,9	-11	92,6
miasto i gmina Ujście	128	137	126	-9	93,4	2	101,6
miasto i gmina Wyrzysk	269	263	293	6	102,3	-24	91,8
miasto i gmina Wysoka	161	148	140	13	108,8	21	115,0
<b>RAZEM powiat pilski</b>	<b>2333</b>	<b>2322</b>	<b>2459</b>	<b>11</b>	<b>100,5</b>	<b>-126</b>	<b>94,9</b>

Zmiany w poziomie bezrobocia zostały przedstawione na wykresie poniżej.



Wykres 1. Liczba zarejestrowanych osób bezrobotnych w powiecie pilskim (stan na koniec miesiąca)

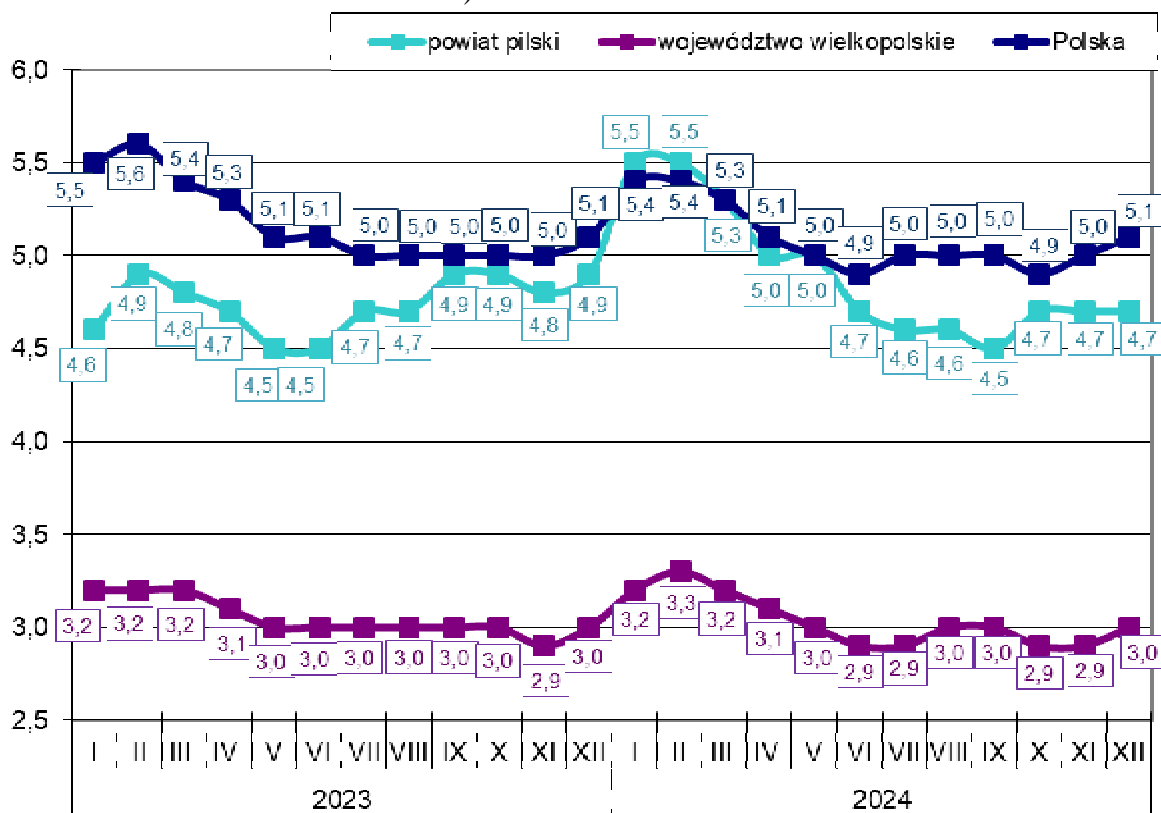
Natomiast poziom bezrobocia w powiecie pilskim w okresie od stycznia 2020 roku do grudnia 2024 roku został przedstawiony na wykresie 2.



Wykres 2. Poziom bezrobocia w powiecie pilskim w okresie od stycznia 2020 roku do grudnia 2024 roku.

Stopa bezrobocia na koniec grudnia 2024 r. wyniosła w powiecie pilskim 4,7%, w województwie wielkopolskim 3,0% i w kraju 5,1%. Na wykresie poniżej przedstawiono stopę bezrobocia w powiecie pilskim, województwie wielkopolskim oraz w kraju na koniec poszczególnych miesięcy.

\*skorygowana stopa bezrobocia po weryfikacji dokonanej przez GUS (korekta od XII 2023 r. do VIII 2024 r.)



Wykres 3. Stopa bezrobocia w powiecie pilskim, województwie wielkopolskim i w kraju.

Stopa bezrobocia na koniec grudnia 2024 r. w porównaniu z końcem listopada 2024 r. w powiecie pilskim pozostała na tym samym poziomie, natomiast w województwie wielkopolskim oraz w kraju wzrosła o 0,1 punkt procentowy.

Wskaźnik bezrobocia rejestrowanego na koniec grudnia br. w powiecie pilskim ukształtował się na poziomie 3,0% (wg liczby bezrobotnych na koniec grudnia 2024 roku i liczby ludności w wieku produkcyjnym wg stanu na koniec grudnia 2022 r. - najbardziej aktualne dane statystyczne). Ponadto w jednostkach administracyjnych powiatu pilskiego wskaźnik bezrobocia rejestrowanego wyniósł:

1. mig Wysoka – 4,5%,
2. gm. Białośliwie – 3,9%,
3. mig Łobżenica – 3,7%,
4. mig Wyrzysk – 3,4%,
5. m. Piła – 2,9%,
6. mig Ujście – 2,8%,
7. mig Miasteczko Krajeńskie – 2,8%,
8. gm. Szydłowo – 2,3%,
9. gm. Kaczory – 2,2%.

W populacji osób bezrobotnych przeważały kobiety – ich liczba na koniec grudnia 2024r. wyniosła 1.251 osób, tj. 53,6% ogółu. W porównaniu z końcem grudnia 2023 roku, liczba kobiet była niższa o 119 osób, tj. o 8,7%.

Najniższy odsetek bezrobotnych kobiet odnotowany został w mieście i gminie Kaczory – 44,3% oraz w mieście i gminie Miasteczko Krajeńskie – 48,0%. Najwyższy odsetek bezrobotnych kobiet zanotowano w mieście i gminie Wysoka – 61,5% oraz w gminie Szydłowo – 60,7%. W pozostałych jednostkach powiatu udział bezrobotnych kobiet do ogółu bezrobotnych wyniósł: w mieście Piła – 50,8%, w mieście i gminie Ujście – 53,9%, w mieście i gminie Wyrzysk – 53,9%, w gminie Białośliwie – 59,4% oraz w mieście i gminie Łobżenica – 61,3%.

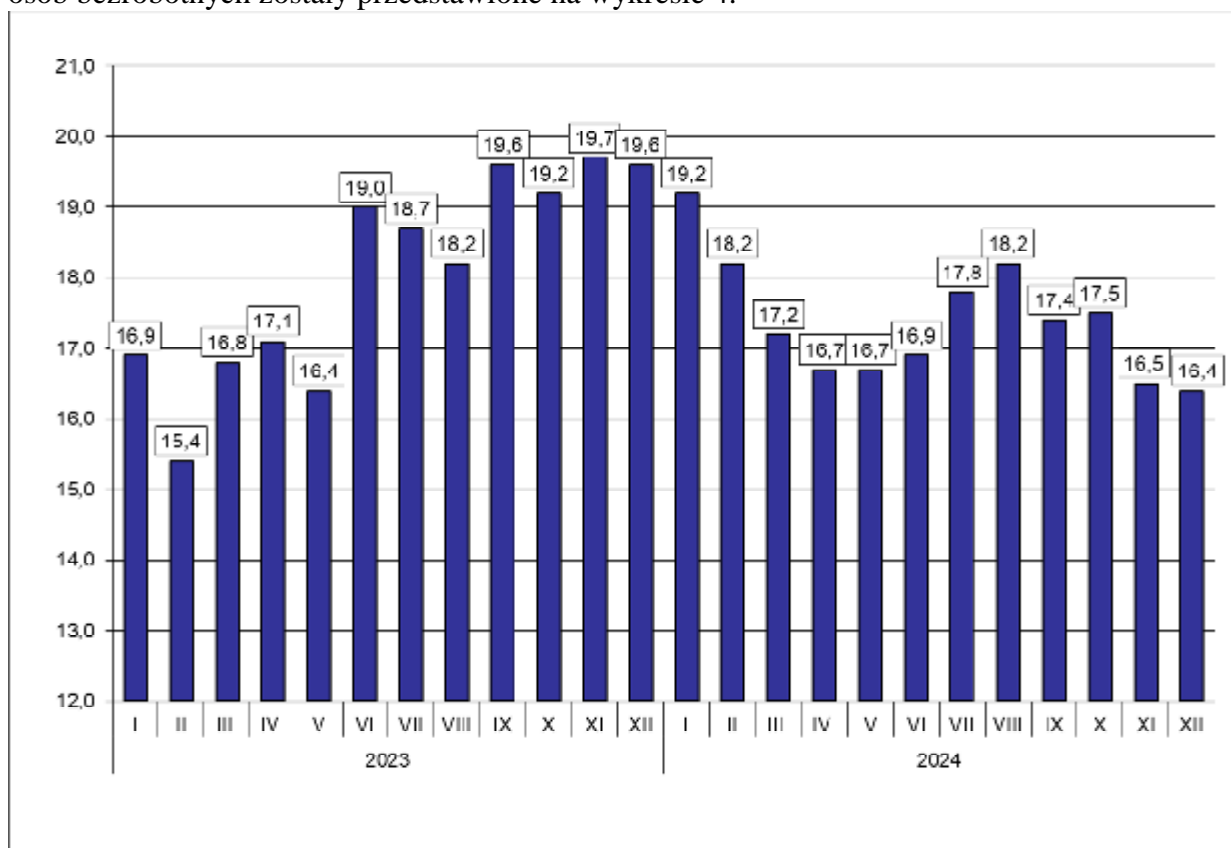
W poszczególnych jednostkach administracyjnych powiatu liczba kobiet, które po urodzeniu dziecka nie podjęły zatrudnienia przedstawiała się następująco:

Lp.	Jednostki administracyjne	Liczba kobiet zarejestrowanych na koniec 31.12.2024 r.	Liczba kobiet, które nie podjęły zatrudnienia po urodzeniu dziecka na koniec 31.12.2024 r.	% udział kobiet, które nie podjęły zatrudnienia (...) do zarejestrowanych kobiet
1.	miasto Piła	602	148	24,6
2.	gmina Białośliwie	63	16	25,4
3.	miasto i gmina Kaczory	43	7	16,3
4.	miasto i gmina Łobżenica	122	35	28,7
5.	miasto i gmina Miasteczko Krajeńskie	24	3	12,5
6.	gmina Szydłowo	84	23	27,4
7.	miasto i gmina Ujście	69	22	31,9
8.	miasto i gmina Wyrzysk	145	35	24,1
9.	miasto i gmina Wysoka	99	28	28,3
	<b>Ogółem</b>	<b>1251</b>	<b>317</b>	<b>25,3</b>

Na koniec grudnia 2024r. zarejestrowanych było 317 kobiet, które po urodzeniu dziecka nie podjęły zatrudnienia, tj. 25,3% ogółu zarejestrowanych kobiet.

Na koniec grudnia 2024 r. prawo do zasiłku dla bezrobotnych posiadały 382 osoby, tj. 16,4% zarejestrowanych. W porównaniu do poprzedniego miesiąca wskaźnik ten spadł o 0,1 punkt procentowy, natomiast w odniesieniu do końca grudnia 2023 r. był niższy o 3,2 punkty procentowe.

Zmiany wysokości udziału osób z prawem do zasiłku w ogólnej liczbie zarejestrowanych osób bezrobotnych zostały przedstawione na wykresie 4.



**Wykres 4. Udział osób z prawem do zasiłku w ogólnej liczbie zarejestrowanych osób bezrobotnych na koniec miesiąca.**

W okresie analizowanego miesiąca w Powiatowym Urzędzie Pracy w Pile zarejestrowały się 432 osoby, w tym 199 kobiet. W porównaniu z grudniem 2023 r. „napływ” do bezrobocia był wyższy o 63 osoby, tj. o 17,1%.

Spośród osób nowo zarejestrowanych, 360 pracowało zawodowo przed nabyciem statusu bezrobotnego – stanowiły one 83,3% „napływu” do bezrobocia. Porównując z analogicznym okresem 2023 roku, udział osób poprzednio pracujących wśród nowo zarejestrowanych był niższy o 2,3 punkty procentowe.

Udział podstawowych grup bezrobotnych wśród osób nowo zarejestrowanych oraz wśród ogólnej liczby osób bezrobotnych na koniec grudnia 2024 r. przedstawiał się następująco:

Podstawowe grupy osób bezrobotnych	Udział wśród osób nowo zarejestrowanych w grudniu 2024r.(%)	Udział wśród ogółu zarejestrowanych na koniec grudnia 2024r. (%)
Kobiety	46,1	53,6
osoby poprzednio pracujące	83,3	85,6
– w tym zwolnione z przyczyn dot. zakładu pracy	4,4	5,3
osoby z prawem do zasiłku	23,4	16,4
osoby zamieszkałe na wsi	33,3	34,8
osoby w okresie do 12 miesięcy od dnia ukończenia nauki	6,5	4,6
bez kwalifikacji zawodowych	34,5	30,9
bez doświadczenia zawodowego	23,6	21,1

Wśród osób, które zarejestrowały się w Urzędzie w grudniu 2024r., 76 zarejestrowało się po raz pierwszy, a 356 po raz kolejny, co stanowiło odpowiednio: 17,6% i 82,4% spośród ogółu osób nowo zarejestrowanych. W analogicznym okresie 2023 roku wskaźniki te wyniosły odpowiednio: 15,2% oraz 84,8%.

Ponadto 33,3% (144 osoby) nowych rejestracji stanowili mieszkańcy wsi — o 2,4 punkty procentowe więcej aniżeli w 2023 roku.

Udziały osób bezrobotnych będących w szczególnej sytuacji na rynku pracy w ogólnej liczbie zarejestrowanych osób bezrobotnych oraz wśród osób nowo zarejestrowanych przedstawiono w tabeli poniżej.

Wyszczególnienie	Udział wśród osób nowo zarejestrowanych w grudniu 2024r. (%)	Udział wśród ogółu zarejestrowanych na koniec grudnia 2024. (%)
do 30. roku życia	32,6	25,7
do 25. roku życia	20,8	15,1
długotrwale bezrobotne	19,0	33,7
powyżej 50. roku życia	20,8	27,6
korzystające ze świadczeń z pomocy społecznej	10,0	4,5
posiadające co najmniej jedno dziecko do 6 roku życia	8,3	13,9
posiadające co najmniej jedno dziecko niepełnosprawne do 18 roku życia	0,2	0,3
niepełnosprawni	6,3	8,3



W grudniu 2024r. z ewidencji bezrobotnych Powiatowego Urzędu Pracy w Pile wyłączono 421 osób (w tym 216 kobiet) – o 65 osób, tj. o 18,3% więcej aniżeli w grudniu 2023r. Najwięcej osób bezrobotnych wyłączono w mieście Pile – 246 osób. W pozostałych jednostkach administracyjnych powiatu wyłączono w: Szydłowie – 34 osoby, Wyrzysku – 33 osoby, Ujściu – 26 osób, Kaczorach – 25 osób, Łobżenicy – 20 osób, Białośliwiu – 17 osób, Wysokiej – 12 osób i Miasteczku Krajeńskim – 8 osób.

Szczegółowe informacje dotyczące „napływu” i „odpływu” na terenie poszczególnych gmin powiatu pilskiego w grudniu 2024 r. przedstawia poniższa tabela.

Lp.	Jednostki administracyjne	Napływ			Odpływ		
		Liczba osób bezrobotnych ogółem	w tym kobiet	% udział	Liczba osób bezrobotnych ogółem	w tym kobiet	% udział
1.	miasto Piła	239	103	43,1	246	126	51,2
2.	gmina Białośliwie	21	4	19,0	17	5	29,4
3.	miasto i gmina Kaczory	21	11	52,4	25	11	44,0
4.	miasto i gmina Łobżenica	32	16	50,0	20	10	50,0
5.	miasto i gmina Miasteczko Krajeńskie	7	3	42,9	8	6	75,0
6.	gmina Szydłowo	31	18	58,1	34	19	55,9
7.	miasto i gmina Ujście	17	11	64,7	26	14	53,8
8.	miasto i gmina Wyrzysk	39	23	59,0	33	18	54,5
9.	miasto i gmina Wysoka	25	10	40,0	12	7	58,3
	<b>Powiat pilski</b>	<b>432</b>	<b>199</b>	<b>46,1</b>	<b>421</b>	<b>216</b>	<b>51,3</b>

Spośród ogółu wyłączonych, najwięcej osób, bo 208 (49,4%) wyrejestrowano z powodu podjęcia pracy, z czego:

- pracy niesubsydiowanej – 168 osób tj. 80,8%,
- pracy subsydiowanej – 40 osób, tj. 19,2%.

Pozostałe 213 osób (50,6%) wyłączono, z powodu:

- rozpoczęcia stażu – 15 osób, tj. 3,6%,
- rozpoczęcia szkolenia – 16 osób, tj. 3,8%,
- niepotwierdzenia gotowości do podjęcia pracy – 85 osób, tj. 20,2%,
- odmowy bez uzasadnionej przyczyny przyjęcia propozycji odpowiedniej pracy lub innej formy pomocy – 20 osób, tj. 4,7%,
- dobrowolnej rezygnacji ze statusu bezrobotnego – 21 osób, tj. 5,0%,
- osiągnięcia wieku emerytalnego – 7 osób, tj. 1,7%,
- nabycia praw emerytalnych lub rentowych – 3 osoby, tj. 0,7%,
- nabycia praw do świadczenia przedemerytalnego – 8 osób, tj. 1,9%,
- innych – 38 osób, tj. 9,0% ogółu wyłączonych.

W grudniu 2024r. aktywnymi formami przeciwdziałania bezrobociu objęto 71 osób.

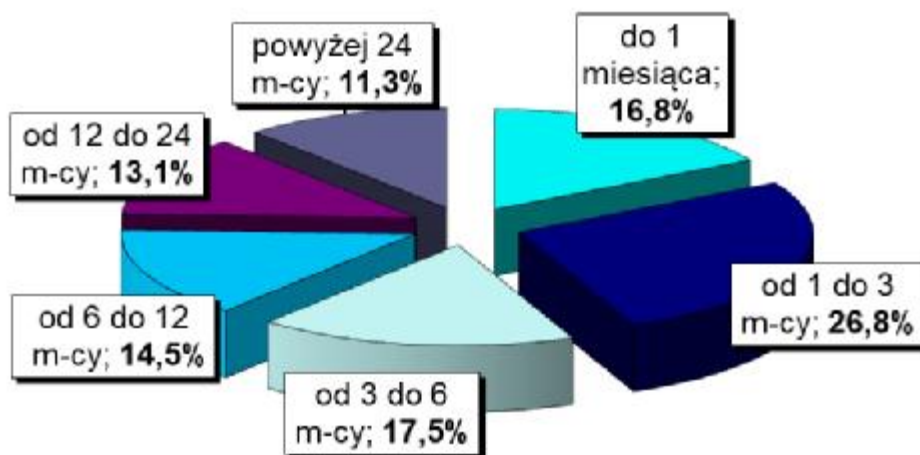
W okresie analizowanego miesiąca do Urzędu zgłoszono 71 wolnych miejsc pracy i miejsc aktywizacji zawodowej, tj. o 15 mniej aniżeli w listopadzie 2024r. i o 28 mniej niż w grudniu 2023r. Spośród wszystkich wolnych miejsc pracy, 61 dotyczyło zatrudnienia lub innej pracy zarobkowej (w tym 7 – pracy subsydiowanej), a 10 dotyczyło miejsc aktywizacji zawodowej. 54 wolnych miejsc pracy (76,1%) dotyczyło pracy niesubsydiowanej, a 17 (23,9%) pracy subsydiowanej. Ponadto 19 wolnych miejsc dotyczyło propozycji zatrudnienia/innej pracy zarobkowej lub aktywizacji zawodowej w sektorze publicznym.

Na koniec grudnia 2024 roku w Powiatowym Urzędzie Pracy w Pile zarejestrowane były 123 osoby zwolnione z przyczyn nie dotyczących pracowników, tj. o 30 osób (19,6%) mniej aniżeli na koniec grudnia 2023r.

## 2. Charakterystyka populacji bezrobotnych

Analizując populację zarejestrowanych osób bezrobotnych pod względem czasu pozostawania bez pracy można zauważyć, że na koniec grudnia br. najliczniejszą grupę stanowiły osoby pozostające bez pracy od 1 do 3 miesięcy – 626 osób, tj. 26,8% ogółu. Liczną była również grupa osób pozostających bez pracy od 3 do 6 miesięcy – 408 osób, tj. 17,5%. Najmniej liczną grupę stanowiły osoby pozostające bez pracy od 12 do 24 miesięcy – 305 osób, tj. 13,1% ogółu oraz osoby pozostające bez pracy powyżej 24 miesięcy – 264 osoby, tj. 11,3%.

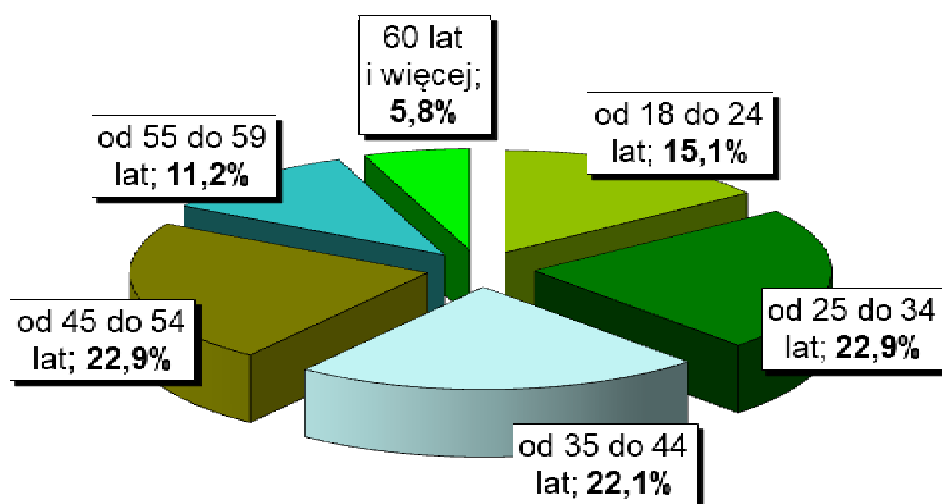
Na wykresie 5. przedstawiono strukturę osób bezrobotnych ze względu na czas pozostawania bez pracy od dnia rejestracji w Urzędzie.



Wykres 5. Struktura osób bezrobotnych według czasu pozostawania bez pracy od dnia rejestracji w Urzędzie – stan na koniec grudnia 2024 r.

Biorąc pod uwagę wiek osób bezrobotnych należy wskazać, że najwięcej zarejestrowanych osób mieściło się w przedziale wiekowym od 25. do 34. roku życia – 535 osób, tj. 22,9% ogółu oraz w przedziale od 45. do 54. lat – 533 osoby, tj. 22,9% ogółu. Najmniej liczne grupy wiekowe stanowiły osoby z przedziału od 55 do 59 lat – 262 osoby, tj. 11,2% ogółu oraz od 60 lat i więcej – 135 osób, tj. 5,8% ogółu.

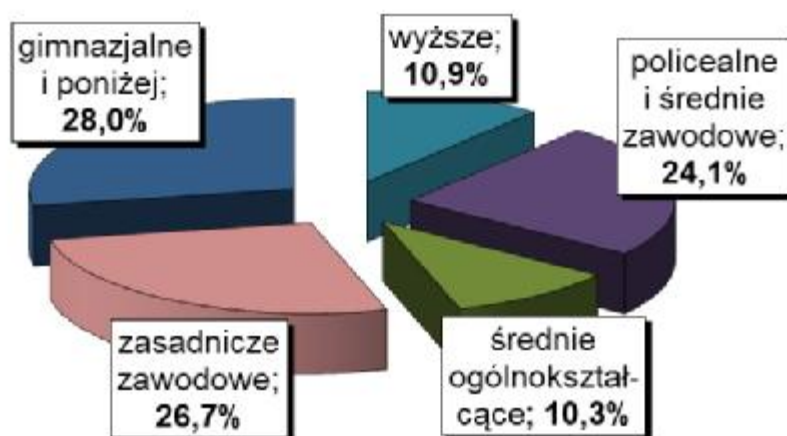
Na wykresie poniżej przedstawiono strukturę osób bezrobotnych ze względu na wiek.



Wykres 6. Struktura osób bezrobotnych według wieku – stan na koniec grudnia 2024 r.

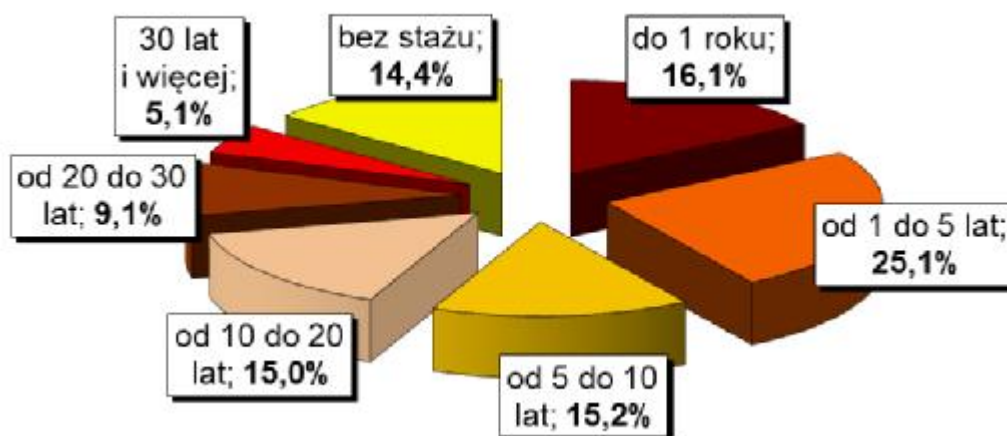
Charakteryzując osoby bezrobotne pod względem posiadanego wykształcenia należy podkreślić, że najliczniejsza była grupa osób z wykształceniem gimnazjalnym i poniżej – 653 osoby, tj. 28,0% ogółu. Bardzo liczna była również grupa osób posiadających wykształcenie zasadnicze zawodowe – 622 osoby, tj. 26,7% ogółu oraz z wykształceniem na poziomie policealnym i średnim zawodowym – 563 osoby, tj. 24,1% ogółu. Wykształcenie wyższe posiadało – 254 osoby, tj. 10,9% ogółu, natomiast najmniej osób posiadało wykształcenie średnie ogólnokształcące 241 osób, tj. 10,3% ogółu.

Na poniższym wykresie została przedstawiona struktura osób bezrobotnych ze względu na posiadane wykształcenie.



Wykres 7. Struktura osób bezrobotnych według wykształcenia – stan na koniec grudnia 2024 r.

Pod względem posiadanego stażu pracy, najliczniejszą grupę stanowiły osoby ze stażem od 1 do 5 lat – 585 osób, tj. 25,1% ogółu. Liczną była również grupa osób ze stażem do 1 roku – 376 osób, tj. 16,1%. Najmniej osób posiadało staż pracy od 20 do 30 lat – 212 osób, tj. 9,1% oraz ponad 30 lat stażu pracy – 118 osób, tj. 5,1% ogółu. Na wykresie 8. przedstawiono strukturę osób bezrobotnych ze względu na staż pracy.



Wykres 8. Struktura osób bezrobotnych według stażu pracy – stan na koniec grudnia 2024 r.

### 3. Działania Urzędu na powiatowym rynku pracy.

W grudniu 2024 r. doradcy zawodowi w Powiatowym Urzędzie Pracy w Pile świadczyli 90 usług, z tego:

- 81 dla osób bezrobotnych,
- 9 dla osób niezarejestrowanych.

#### Liczba wizyt osób korzystających z usług doradców zawodowych

Lp.	Rodzaj usługi	Liczba wizyt osób:		
		bezrobotnych	poszukujących pracy	niezarejestrowanych
1.	porada indywidualna	28	0	0
2.	indywidualna informacja zawodowa	16	0	9
3.	grupowa informacja zawodowa	33	0	0
4.	porada grupowa	4	0	0

W miesiącu grudniu br. odbyło się 5 grupowych spotkań informacyjnych.

Pierwsze spotkanie skierowane było do nowozarejestrowanych osób bezrobotnych, podczas którego przypomniano o prawach i obowiązkach osoby bezrobotnej oraz przedstawiono i omówiono usługi tut. Urzędu, instrumenty rynku pracy, jak również

instrumenty wspierające usługi rynku pracy. W spotkaniu uczestniczył przedstawiciel Wojewódzkiego Urzędu Pracy w Poznaniu - Oddział Zamiejscowy w Pile, który przedstawił informacje dot. usług ww. instytucji oferowanych osobom bezrobotnym oraz dot. praw i obowiązków pracownika oraz pracodawcy.

Kolejne spotkanie skierowane było do osób bezrobotnych do 30. roku życia, na którym przypomniano o prawach i obowiązkach osób bezrobotnych oraz przedstawiono i omówiono usługi tut. Urzędu, instrumenty rynku pracy, jak również instrumenty wspierające usługi rynku pracy, w szczególności adresowane dla osób do 30 r. życia, tj. bon szkoleniowy, bon stażowy, bon na zasiedlenie, bon zatrudnieniowy. Omówiono możliwości aktywizacji oraz metody i sposoby poszukiwania pracy. Na koniec spotkania przedstawiono możliwości świadczenia pomocy w ramach wolontariatu. W spotkaniu uczestniczyła przedstawicielka Wojewódzkiego Urzędu Pracy w Poznaniu - Oddział Zamiejscowy w Pile, który przedstawił informacje dot. usług ww. instytucji oferowanych osobom bezrobotnym oraz dot. praw i obowiązków pracownika oraz pracodawcy.

Ponadto przeprowadzono spotkanie dla zainteresowanych rozpoczęciem własnej działalności gospodarczej. Podczas spotkania przedstawiono i omówiono warunki ubiegania się o jednorazowe środki finansowe z PUP na uruchomienie własnej firmy akcentując: informacje ogólne, wyłączenia przedmiotowe, formy zabezpieczenia zwrotu środków. W spotkaniu uczestniczył przedstawiciel Wojewódzkiego Urzędu Pracy w Poznaniu - Oddział Zamiejscowy w Pile, który przedstawił informacje, m.in. dotyczące procesu zakładania działalności gospodarczej.

Kolejne spotkanie zaadresowane było do nowozarejestrowanych osób bezrobotnych, które przybyły na terytorium Polski z Ukrainy w związku z działaniami wojennymi prowadzonymi na terytorium tego państwa. Na spotkaniu przypomniano prawa i obowiązki osób bezrobotnych. Omówiono usługi tut. Urzędu – pośrednictwo pracy, informację i poradnictwo zawodowe oraz organizację szkoleń zawodowych. Ponadto zaprezentowano instrumenty rynku pracy, jak również instrumenty wspierające usługi rynku pracy. W szczególności zwrócono uwagę na staż, szkolenie indywidualne oraz refundowane formy zatrudnienia. Następnie omówiono aktywne sposoby samodzielnego poszukiwania pracy. Na koniec zostały zaprezentowane instytucje, udzielające pomocy obywatelom Ukrainy. W spotkaniu uczestniczyła przedstawicielka Wojewódzkiego Urzędu Pracy w Poznaniu (Oddział Zamiejscowy w Pile), który przedstawił informacje dot. usług ww. instytucji oferowanych osobom bezrobotnym oraz dot. praw i obowiązków pracownika oraz pracodawcy.

Ponadto przeprowadzono spotkanie informacyjne dla osób bezrobotnych pn. „Usługi i instrumenty rynku pracy”. Spotkanie adresowane było dla wszystkich zainteresowanych osób. Podczas spotkania przekazano uczestnikom wiedzę i informacje niezbędne w poszukiwaniu pracy, tj. m.in.: metody poszukiwania pracy (w tym przez Internet), czynniki wpływające na uzyskanie zatrudnienia oraz omówiono aktualną sytuację na lokalnym rynku pracy.

Na powyższych spotkaniach wskazano na konieczność podnoszenia umiejętności, promowano przekwalifikowanie i podnoszenie kwalifikacji zawodowych oraz udział w stażach, dzięki którym osoby bezrobotne mają możliwość nabycia umiejętności praktycznych do wykonywania pracy. Ponadto na spotkaniach doradca zawodowy wskazał na konieczność rozwijania świadomości własnego wpływu na teraźniejszość i przyszłość, odkrywania swoich zdolności, umiejętności, talentów.

Uczestnikom powyższych spotkań udostępniono ulotki informacyjne (dodatkowo obywatelom Ukrainy - ulotki MRiPS), wzory dokumentów aplikacyjnych i rozmowy kwalifikacyjnej, wykaz stron internetowych pomocnych przy poszukiwaniu ofert. Ponadto na każdym spotkaniu informowano o aktualnych naborach na poszczególne formy wsparcia dla bezrobotnych i pracodawców.

Na spotkaniach przedstawiono również możliwość udziału w projekcie: „Rozwój i wsparcie osób bezrobotnych w powiecie pilskim” (EFS+), zapoznano z kryteriami dostępu i oferowanymi formami wsparcia.

W ramach poradnictwa grupowego w grudniu 2024 r. odbyła się 1 porada zawodowa grupowa pn.: „Budowanie warsztatu samopoznania” – celem porady było wyposażenie w wiedzę i umiejętności przydatne w procesie poszukiwania pracy. Istotnym modułem porady było zwiększenie samoświadomości oraz poznanie własnego potencjału zawodowego, a także określenie mocnych i słabych stron.

W dniach 2 oraz 4 grudnia 2024 r. doradcy zawodowi Powiatowego Urzędu Pracy w Pile przeprowadzili 3 prelekcje z uczniami Zespołu Szkół przy Teatralnej w Pile. W spotkaniu wzięli udział uczniowie z III klasy wielobranżowej, z III klasy branżowej w zawodzie sprzedawca oraz z V klasy Technikum Logistycznego. W wydarzeniu łącznie uczestniczyło 47 uczniów. Celem inicjatywy było przedstawienie zasad rejestracji w PUP, omówienie form aktywizacji tut. Urzędu oraz zainspirowanie młodzieży do świadomego wyboru drogi edukacyjnej i zawodowej. Na początku omówiono warunki rejestracji w PUP oraz podstawowe usługi i instrumenty rynku pracy. Przede wszystkim zaakcentowano takie formy wsparcia jak: oferty pracy niesubsydiowane i subsydiowane, staż, szkolenia zawodowe, bony dla osób do 30 r.ż. oraz dofinansowanie na podjęcie działalności gospodarczej, a także stypendium z tytułu podjęcia dalszej nauki. Następnie przeanalizowano z uczniami tendencje zatrudnieniowe na lokalnym rynku pracy, wskazano na pożądane przez pracodawców kompetencje, tj. cyfrowe, społeczne i specjalistyczne. Omówiono także zapotrzebowanie na pracowników w powiecie pilskim na podstawie Barometru zawodów (prognozy na 2025 r.). Na koniec uczniowie otrzymali testy do wypełnienia pt.: „Poznaj swoje predyspozycje do różnych zawodów”, „Typy osobowości wg Hollanda”, „Kwestionariusz temperamentu” oraz „Kwestionariusz osobowościowy Hartmana”. Ponadto skorzystali z ulotek i materiałów promocyjnych.

W grudniu 2024 r. nawiązano współpracę z 15 nowymi partnerami.

W grudniu 2024 r. tut. Urząd dysponował nowymi ofertami pracy na 61 stanowisk, w tym 56 stanowisk pozyskanych z inicjatywy pośredników pracy oraz 5 stanowisk zgłoszonych przez partnerów Urzędu.

W grudniu br. pośrednicy pracy zorganizowali 3 giełdy pracy dla 3 pracodawców na 3 stanowiska, na które zaproszono łącznie 27 osób, uczestniczyło 19 osób. Jeden z pracodawców dokonał wyboru kandydata.

Giełdy pracy umożliwiły pracodawcom kontakt z kandydatami do pracy, dobranymi, mając na uwadze wymagania pracodawców, przez pracowników Urzędu spośród osób zarejestrowanych w Urzędzie.

Z informacji uzyskanej z Signify Poland Sp. z o.o. wynika, że w grudniu br. zostały zwolnione 4 osoby z powiatu pilskiego i zarejestrowało się w tut. Urzędzie 5 osób zwolnionych z Signify Poland Sp. z o.o.

Spółka zgłosiła 240 osób przewidzianych do zwolnienia, jednak ostatecznie zostało zwolnionych łącznie 155 osób z powiatu pilskiego.

W grudniu skierowano łącznie 16 osób bezrobotnych do 30. roku życia (2 odrębne grupy) na szkolenie grupowe: „Kompetencje cyfrowe” – poziom średniozaawansowany. Celem szkolenia było podwyższenie kompetencji cyfrowych przez uczestników szkolenia.

W dniach od 02.12.2024 r. do 06.12.2024 r. PUP w Pile kontynuował coroczną organizację polskich Dni Pracodawców. W Powiatowym Urzędzie Pracy w Pile w w/w terminie w ramach w/w wydarzenia realizowane były: konsultacje dla pracodawców dotyczące usług rynku pracy oraz giełda pracy.

Podczas konsultacji pracodawcy mogli uzyskać informacje dotyczące możliwości skorzystania z usług i instrumentów rynku pracy świadczonych przez Powiatowy Urząd Pracy. Ponadto pracodawcy mogli uzyskać informacje na temat nurtujących ich pytań w zakresie realizacji umów dot. aktywnych form przeciwdziałania bezrobociu.

Z kolei giełda pracy umożliwiła pracodawcy bezpośredni kontakt z wieloma kandydatami do pracy dobranymi przez pracowników Urzędu spośród osób zarejestrowanych w Urzędzie w celu pozyskania do pracy kandydatów odpowiadających wymaganiom pracodawcy.

Dnia 18.12.2024 r. Dyrektor oraz przedstawiciel PUP uczestniczyły w **lokalnym Konwencie Oświatowym poświęconym edukacji młodzieży w szkołach i placówkach prowadzonych przez Powiat Pilski**. Spotkanie miało na celu omówienie aktualnych potrzeb edukacyjnych oraz dostosowanie oferty szkół do wymagań rynku pracy. Uczestnicy mieli okazję zapoznać się z najnowszymi trendami w kształceniu. W wydarzeniu wzięli udział nie tylko dyrektorzy szkół, ale także przedsiębiorcy oraz doradcy zawodowi, co podkreśla znaczenie współpracy między różnymi sektorami w kształtowaniu przyszłych pokoleń. Uczestnicy mieli szansę na aktywne uczestnictwo w dyskusjach, co sprzyjało poszukiwaniu najlepszych rozwiązań edukacyjnych.

Z kolei, przedstawiciel PUP w Pile szczegółowo omówiła Barometr zawodów (prognozę na 2025 r. w województwie wielkopolskim i powiecie pilskim), który dostarcza cennych informacji na temat zawodów, które są deficytowe oraz tych, w których występuje nadwyżka. Takie dane są niezwykle istotne dla uczniów oraz ich rodziców, którzy stoją przed wyborem dalszej ścieżki edukacyjnej. Zrozumienie aktualnych potrzeb rynku pracy może znacząco wpłynąć na decyzje dotyczące wyboru szkoły oraz kierunku kształcenia.

Wydarzenie to stanowiło istotny krok w kierunku zacieśnienia współpracy między samorządami, szkołami oraz pracodawcami, co z pewnością przyniesie korzyści dla lokalnej społeczności.



DYREKTOR  
Powiatowego Urzędu Pracy w Pile  
Ewa Doma