

POWIATOWY URZĄD PRACY W PIŁE

BIULETYN INFORMACYJNY

ZA KWIECIEŃ 2024 R.

PIŁA, MAJ 2024 R.

Dane statystyczne zawarte w niniejszej informacji zamieszczone są na stronie internetowej:

<http://pila.praca.gov.pl>

1. Zmiany w stanie i strukturze bezrobocia

W Powiatowym Urzędzie Pracy w Pile na koniec kwietnia 2024 roku zarejestrowanych było 2.465 osób bezrobotnych, w tym 1.354 kobiety. W porównaniu z poprzednim miesiącem bezrobocie w powiecie pilskim spadło o 146 osób, tj. o 5,6%, natomiast w odniesieniu do końca kwietnia 2023 r. było wyższe o 107 osób, tj. o 4,5%.

W stosunku do marca 2024r., nastąpił spadek liczby osób bezrobotnych w 8 jednostkach administracyjnych powiatu, tj.:

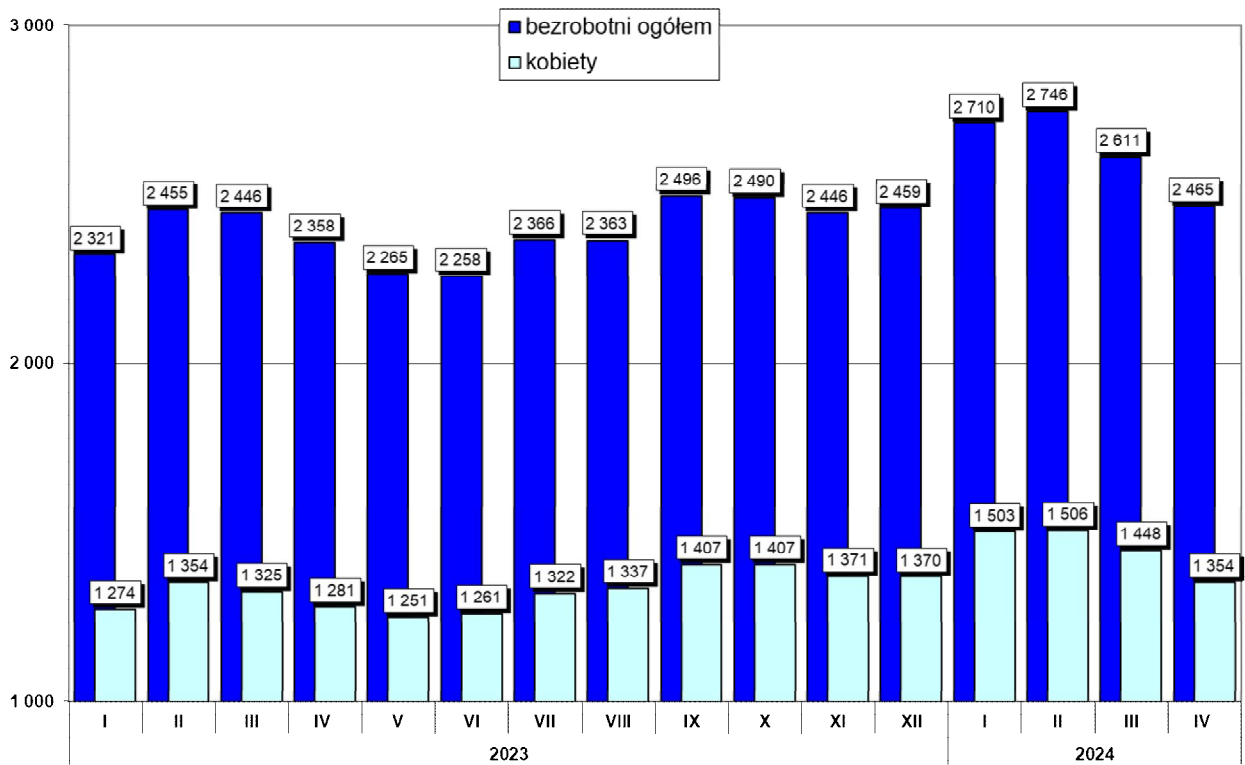
- | | |
|--------------------|---------------------------|
| 1. mig Kaczory | – o 14 osób, tj. o 13,0%, |
| 2. gm. Białośliwie | – o 15 osób, tj. o 12,6%, |
| 3. mig Łobżenica | – o 21 osób, tj. o 10,0%, |
| 4. m. Piła | – o 70 osób, tj. o 5,2%, |
| 5. gm. Szydłowo | – o 8 osób, tj. o 4,5%, |
| 6. mig Ujście | – o 6 osób, tj. o 4,2%, |
| 7. mig Wyrzysk | – o 12 osób, tj. o 3,8%, |
| 8. mig Wysoka | – o 2 osoby, tj. o 1,4%. |

W mieście i gminie Miasteczko Krajeńskie nastąpił wzrost o 2 osoby bezrobotne, tj. o 3,5%.

W poniższej tabeli przedstawiono poziom liczby osób bezrobotnych oraz jej dynamikę w stosunku do poprzedniego miesiąca i analogicznego miesiąca w poprzednim roku.

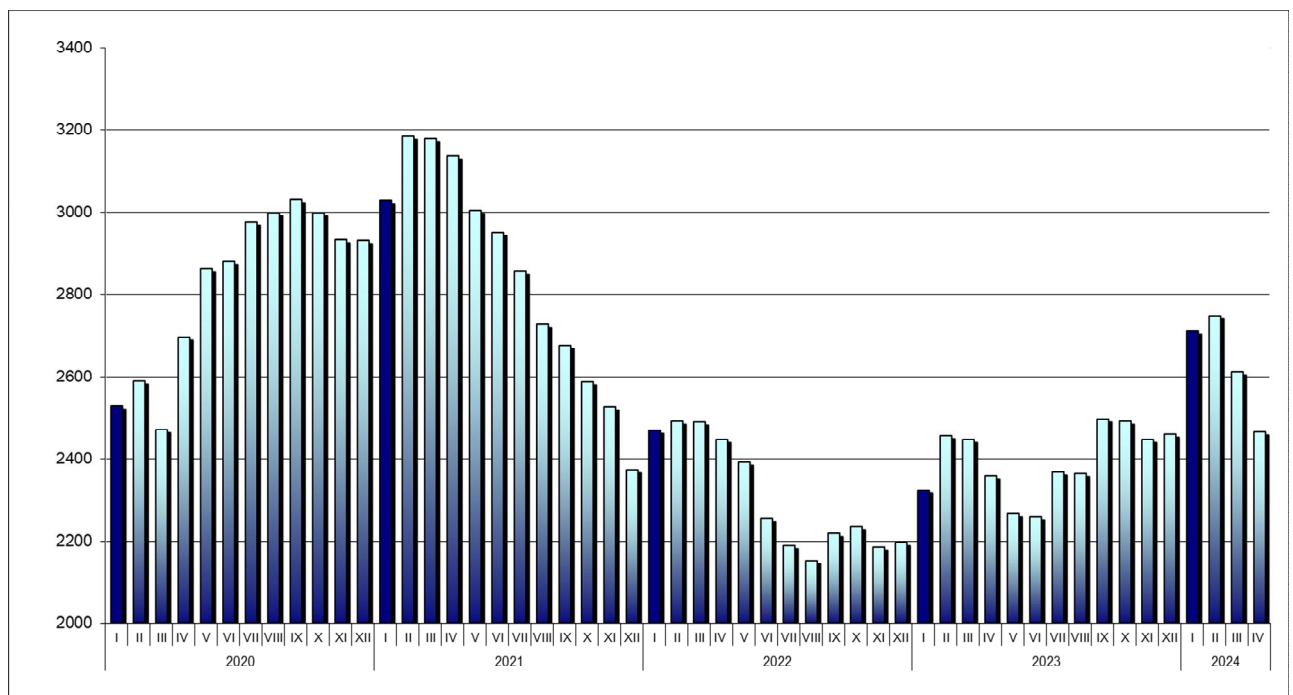
Jednostki administracyjne	Liczba zarejestrowanych osób bezrobotnych			Różnica			
	30.04.2024r.	31.03.2024r.	30.04.2023r.	30.04.2024 r. / 31.03.2024 r.		30.04.2024 r. / 30.04.2023 r.	
				w liczbach	dynamika	w liczbach	dynamika
miasto Piła	1271	1341	1245	-70	94,8	26	102,1
gmina Białośliwie	104	119	95	-15	87,4	9	109,5
miasto i gmina Kaczory	94	108	107	-14	87,0	-13	87,9
miasto i gmina Łobżenica	188	209	175	-21	90,0	13	107,4
miasto i gmina Miasteczko Krajeńskie	59	57	57	2	103,5	2	103,5
gmina Szydłowo	170	178	152	-8	95,5	18	111,8
miasto i gmina Ujście	136	142	137	-6	95,8	-1	99,3
miasto i gmina Wyrzysk	301	313	261	-12	96,2	40	115,3
miasto i gmina Wysoka	142	144	129	-2	98,6	13	110,1
RAZEM powiat pilski	2465	2611	2358	-146	94,4	107	104,5

Zmiany w poziomie bezrobocia zostały przedstawione na wykresie poniżej.



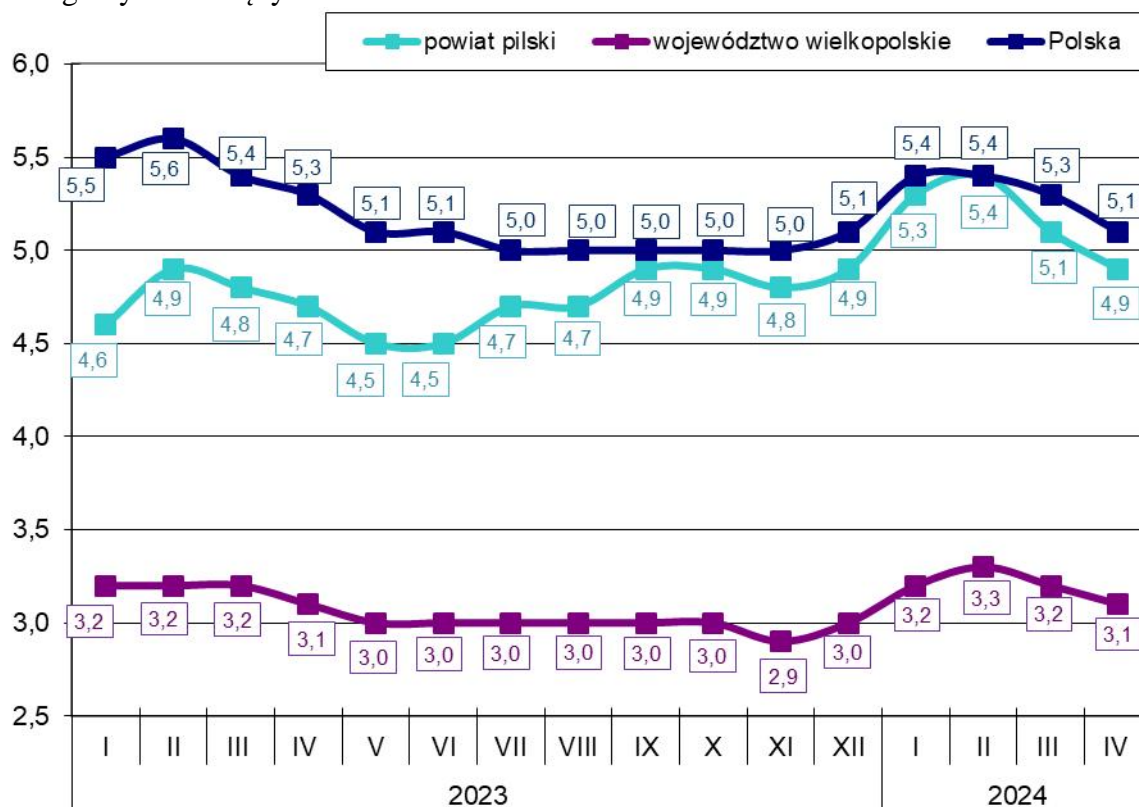
Wykres 1. Liczba zarejestrowanych osób bezrobotnych w powiecie pilskim (stan na koniec miesiąca)

Natomiast poziom bezrobocia w powiecie pilskim w okresie od stycznia 2020 roku do kwietnia 2024 roku został przedstawiony na wykresie 2.



Wykres 2. Poziom bezrobocia w powiecie pilskim w okresie od stycznia 2020 roku do kwietnia 2024 roku.

Stopa bezrobocia na koniec kwietnia 2024r. wyniosła w powiecie pilskim 4,9%, w województwie wielkopolskim 3,1% i w kraju 5,1%. Na wykresie poniżej przedstawiono stopę bezrobocia w powiecie pilskim, województwie wielkopolskim oraz w kraju na koniec poszczególnych miesięcy.



Wykres 3. Stopa bezrobocia w powiecie pilskim, województwie wielkopolskim i w kraju.

Stopa bezrobocia na koniec kwietnia 2024r. w porównaniu z końcem marca 2024r. w powiecie pilskim oraz w kraju spadła o 0,2 punkty procentowe, natomiast województwie wielkopolskim spadła o 0,1 punkt procentowy.

Wskaźnik bezrobocia rejestrowanego na koniec kwietnia br. w powiecie pilskim ukształtował się na poziomie 3,2% (wg liczby bezrobotnych na koniec kwietnia 2024 roku i liczby ludności w wieku produkcyjnym wg stanu na koniec grudnia 2022 r. - najbardziej aktualne dane statystyczne). Ponadto w jednostkach administracyjnych powiatu pilskiego wskaźnik bezrobocia rejestrowanego wyniósł:

1. mig Wysoka – 4,0%,
2. gm. Białośliwie – 3,8%,
3. mig Wyrzysk – 3,8%,
4. mig Łobżenica – 3,5%,
5. mig Miasteczko Krajeńskie – 3,3%,
6. m. Piła – 3,2%,
7. mig Ujście – 3,0%,
8. gm. Szydłowo – 2,9%,
9. gm. Kaczory – 2,1%.

W populacji osób bezrobotnych przeważały kobiety – ich liczba na koniec kwietnia 2024r. wyniosła 1.354 osoby, tj. 54,9% ogółu. W porównaniu z końcem kwietnia 2023 roku, liczba kobiet była wyższa o 73 osoby, tj. o 5,7%.

Najniższy odsetek bezrobotnych kobiet odnotowany został w mieście Piła – 52,6% oraz w mieście i gminie Wyrzysk– 54,5%. Najwyższy odsetek bezrobotnych kobiet zanotowano w gminie Szydłowo – 61,8% oraz w mieście i gminie Kaczory – 59,6%. W pozostałych jednostkach powiatu udział bezrobotnych kobiet do ogółu bezrobotnych wyniósł: w mieście i gminie Łobżenica – 56,4%, w mieście i gminie Ujście – 56,6%, w mieście i gminie Wysoka – 57,0%, w gminie Białośliwie – 58,7% oraz w mieście i gminie Miasteczko Krajeńskie – 59,3%.

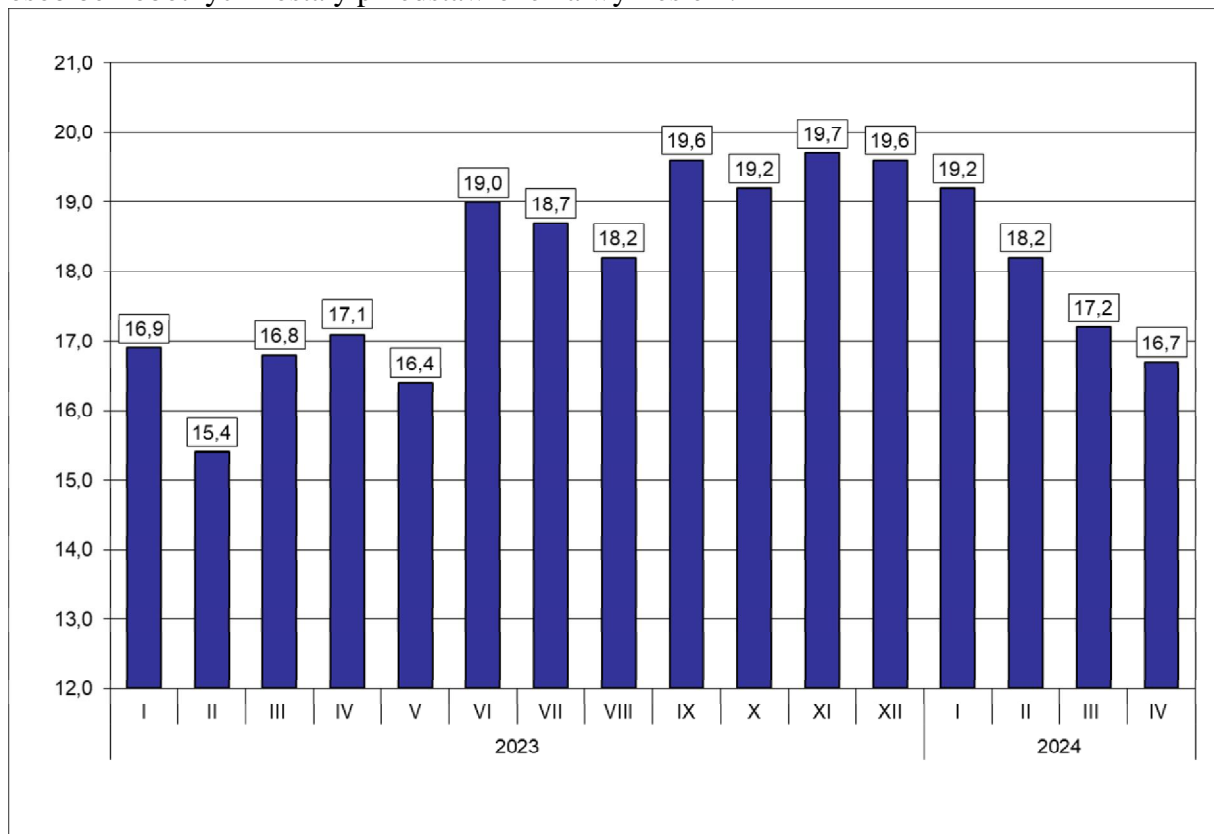
W poszczególnych jednostkach administracyjnych powiatu liczba kobiet, które po urodzeniu dziecka nie podjęły zatrudnienia przedstawiała się następująco:

Lp.	Jednostki administracyjne	Liczba kobiet zarejestrowanych na koniec 30.04.2024 r.	Liczba kobiet , które nie podjęły zatrudnienia po urodzeniu dziecka na koniec 30.04.2024 r.	% udział kobiet, które nie podjęły zatrudnienia (...) do zarejestrowanych kobiet
1.	miasto Piła	669	155	23,2
2.	gmina Białośliwie	61	14	23,0
3.	miasto i gmina Kaczory	56	10	17,9
4.	miasto i gmina Łobżenica	106	38	35,8
5.	miasto i gmina Miasteczko Krajeńskie	35	7	20,0
6.	gmina Szydłowo	105	24	22,9
7.	miasto i gmina Ujście	77	19	24,7
8.	miasto i gmina Wyrzysk	164	40	24,4
9.	miasto i gmina Wysoka	81	23	28,4
	Ogółem	1354	330	24,4

Na koniec kwietnia 2024r. zarejestrowanych było 330 kobiet, które po urodzeniu dziecka nie podjęły zatrudnienia, tj. 24,4% ogółu zarejestrowanych kobiet.

Na koniec kwietnia 2024 r. prawo do zasiłku dla bezrobotnych posiadało 411 osób, tj. 16,7% zarejestrowanych. W porównaniu do poprzedniego miesiąca wskaźnik ten spadł o 0,5 punktu procentowego, natomiast w odniesieniu do końca kwietnia 2023r. był niższy o 0,4 punktu procentowego.

Zmiany wysokości udziału osób z prawem do zasiłku w ogólnej liczbie zarejestrowanych osób bezrobotnych zostały przedstawione na wykresie 4.



Wykres 4. Udział osób z prawem do zasiłku w ogólnej liczbie zarejestrowanych osób bezrobotnych na koniec miesiąca.

W okresie analizowanego miesiąca w Powiatowym Urzędzie Pracy w Pile zarejestrowały się 383 osoby, w tym 185 kobiet. W porównaniu z kwietniem 2023r. „napływ” do bezrobocia był wyższy o 52 osoby, tj. o 15,7%.

Spośród osób nowo zarejestrowanych, 324 pracowało zawodowo przed nabyciem statusu bezrobotnego – stanowiły one 84,6% „napływu” do bezrobocia. Porównując z analogicznym okresem 2023 roku, udział osób poprzednio pracujących wśród nowo zarejestrowanych był na takim samym poziomie.

Udział podstawowych grup bezrobotnych wśród osób nowo zarejestrowanych oraz wśród ogólnej liczby osób bezrobotnych na koniec kwietnia 2024 r. przedstawiał się następująco:

Podstawowe grupy osób bezrobotnych	Udział wśród osób nowo zarejestrowanych w kwietniu 2024r.(%)	Udział wśród ogółu zarejestrowanych na koniec kwietnia 2024r. (%)
Kobiety	48,3	54,9
osoby poprzednio pracujące	84,6	86,8
– w tym zwolnione z przyczyn dot. zakładu pracy	6,5	5,8
osoby z prawem do zasiłku	25,6	16,7
osoby zamieszkałe na wsi	32,1	34,1
osoby w okresie do 12 miesięcy od dnia ukończenia nauki	3,7	1,8
bez kwalifikacji zawodowych	36,8	32,0
bez doświadczenia zawodowego	21,7	19,8

Wśród osób, które zarejestrowały się w Urzędzie w kwietniu 2024r., 79 zarejestrowało się po raz pierwszy, a 304 po raz kolejny, co stanowiło odpowiednio: 20,6% i 79,4% spośród ogółu osób nowo zarejestrowanych. W analogicznym okresie 2023 roku wskaźniki te wyniosły odpowiednio: 22,4 oraz 77,6%.

Ponadto 32,1% (123 osoby) nowych rejestracji stanowili mieszkańcy wsi — o 3,1 punktu procentowego więcej aniżeli w 2023 roku.

Udziały osób bezrobotnych będących w szczególnej sytuacji na rynku pracy w ogólnej liczbie zarejestrowanych osób bezrobotnych oraz wśród osób nowo zarejestrowanych przedstawiono w tabeli poniżej.

Wyszczególnienie	Udział wśród osób nowo zarejestrowanych w kwietniu 2024r. (%)	Udział wśród ogółu zarejestrowanych na koniec kwietnia 2024. (%)
do 30. roku życia	31,9	24,9
do 25. roku życia	19,6	13,9
długotrwale bezrobotne	20,4	31,4
powyżej 50. roku życia	18,0	27,2
korzystające ze świadczeń z pomocy społecznej	3,4	3,3
posiadające co najmniej jedno dziecko do 6 roku życia	7,8	14,4
posiadające co najmniej jedno dziecko niepełnosprawne do 18 roku życia	0,0	0,2
niepełnosprawni	8,1	9,2

W kwietniu 2024r. z ewidencji bezrobotnych Powiatowego Urzędu Pracy w Pile wyłączono 529 osób (w tym 279 kobiet) – o 110 osób, tj. o 26,3% więcej aniżeli w kwietniu 2023r. Najwięcej osób bezrobotnych wyłączono w mieście Pile – 275 osób. W pozostałych jednostkach administracyjnych powiatu wyłączono w: Wyrzysku – 54 osoby, Łobżenicy – 50 osób, Szydłowie – 40 osób, Białośliwiu – 29 osób, Kaczorach – 29 osób, Ujściu – 24 osoby, Wysokiej – 17 osób i Miasteczku Krajeńskim – 11 osób.

Szczegółowe informacje dotyczące „napływu” i „odpływu” na terenie poszczególnych gmin powiatu pilskiego w kwietniu 2024 r. przedstawia poniższa tabela.

Lp.	Jednostki administracyjne	Napływ			Odpływ		
		Liczba osób bezrobotnych ogółem	w tym kobiet	% udział	Liczba osób bezrobotnych ogółem	w tym kobiet	% udział
1.	miasto Piła	205	101	49,3	275	129	46,9
2.	gmina Białośliwie	14	7	50,0	29	15	51,7
3.	miasto i gmina Kaczory	15	7	46,7	29	20	69,0
4.	miasto i gmina Łobżenica	29	11	37,9	50	33	66,0
5.	miasto i gmina Miasteczko Krajeńskie	13	5	38,5	11	3	27,3
6.	gmina Szydłowo	32	19	59,4	40	25	62,5
7.	miasto i gmina Ujście	18	9	50,0	24	15	62,5
8.	miasto i gmina Wyrzysk	42	22	52,4	54	26	48,1
9.	miasto i gmina Wysoka	15	4	26,7	17	13	76,5
	Powiat pilski	383	185	48,3	529	279	52,7

Spośród ogółu wyłączonych, najwięcej osób, bo 259 (49,0%) wyrejestrowano z powodu podjęcia pracy, z czego:

- pracy niesubsydiowanej – 210 osób tj. 81,1,
- pracy subsydiowanej – 49 osób, tj. 18,9%.

Pozostałe 270 osób (51,0%) wyłączono, z powodu:

- rozpoczęcia stażu – 50 osób, tj. 9,4%,
- rozpoczęcia szkolenia – 3 osoby, tj. 0,6%,
- rozpoczęcia prac społecznie użytecznych – 19 osób, tj. 3,6%,
- niepotwierdzenia gotowości do podjęcia pracy – 100 osób, tj. 18,9%,
- odmowy bez uzasadnionej przyczyny przyjęcia propozycji odpowiedniej pracy lub innej formy pomocy – 10 osób, tj. 1,9%,
- dobrowolnej rezygnacji ze statusu bezrobotnego – 20 osób, tj. 3,8%,
- osiągnięcia wieku emerytalnego – 5 osób, tj. 0,9%,
- nabycia praw emerytalnych lub rentowych – 1 osobę, tj. 0,2%,
- nabycia prawa do świadczenia przedemerytalnego – 23 osoby, tj. 4,3%,
- innych – 39 osób, tj. 7,4% ogółu wyłączonych.

W kwietniu 2024r. aktywnymi formami przeciwdziałania bezrobociu objęto 121 osób.

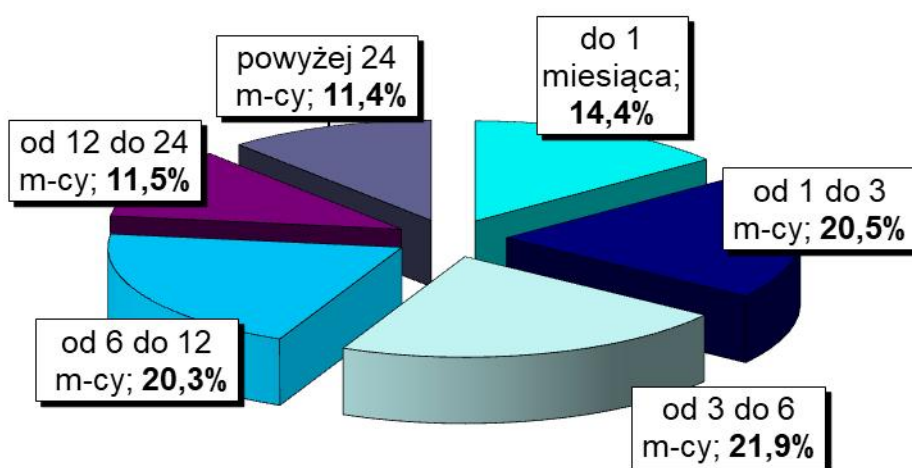
W okresie analizowanego miesiąca do Urzędu zgłoszono 248 wolnych miejsc pracy i miejsc aktywizacji zawodowej, tj. o 67 więcej aniżeli w marcu 2024r. i o 103 więcej niż w kwietniu 2023r. Spośród wszystkich wolnych miejsc pracy, 212 dotyczyło zatrudnienia lub innej pracy zarobkowej (w tym 25 – pracy subsydiowanej), a 36 dotyczyło miejsc aktywizacji zawodowej. 187 wolnych miejsc pracy (75,4%) dotyczyło pracy niesubsydiowanej, a 61 (24,6%) pracy subsydiowanej. Ponadto 29 wolnych miejsc dotyczyło propozycji zatrudnienia/innej pracy zarobkowej lub aktywizacji zawodowej w sektorze publicznym.

Na koniec kwietnia 2024 roku w Powiatowym Urzędzie Pracy w Pile zarejestrowane były 144 osoby zwolnione z przyczyn niedotyczących pracowników, tj. o 111 osób (336,4%) więcej aniżeli na koniec kwietnia 2023r.

2. Charakterystyka populacji bezrobotnych

Analizując populację zarejestrowanych osób bezrobotnych pod względem czasu pozostawania bez pracy można zauważyć, że na koniec kwietnia br. najliczniejszą grupę stanowiły osoby pozostające bez pracy od 3 do 6 miesięcy – 540 osób, tj. 21,9% ogółu. Liczną była również grupa osób pozostających bez pracy od 1 do 3 miesięcy – 504 osoby, tj. 20,5%. Najmniej liczną grupę stanowiły osoby pozostające bez pracy od 12 do 24 miesięcy – 284 osoby, tj. 11,5% ogółu oraz osoby pozostające bez pracy powyżej 24 miesięcy – 280 osób, tj. 11,4%.

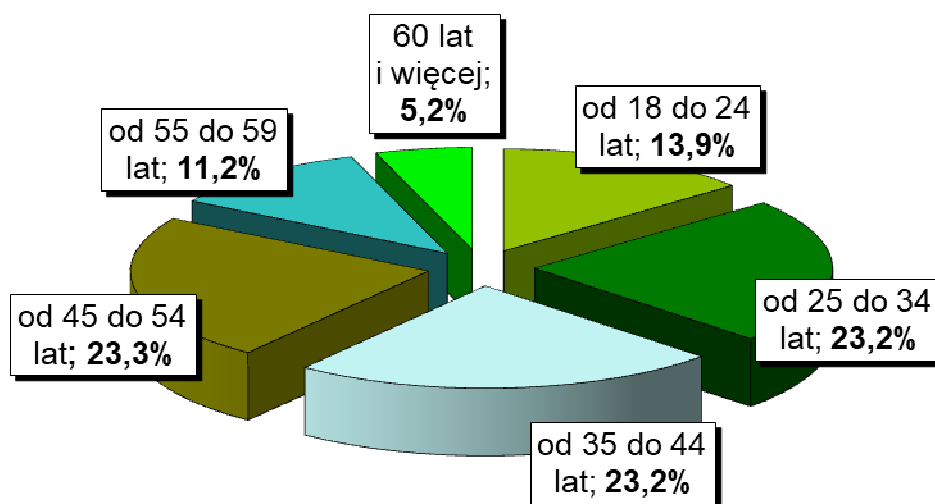
Na wykresie 5. przedstawiono strukturę osób bezrobotnych ze względu na czas pozostawania bez pracy.



Wykres 5. Struktura osób bezrobotnych według czasu pozostawania bez pracy – stan na koniec kwietnia 2024 r.

Biorąc pod uwagę wiek osób bezrobotnych należy wskazać, że najwięcej zarejestrowanych osób mieściło się w przedziale wiekowym od 45. do 54. roku życia – 574 osoby, tj. 23,3% ogółu oraz w przedziale od 25. do 34. lat i od 35. do 44. lat – 572 osoby, tj. 23,2% ogółu. Najmniej liczne grupy wiekowe stanowiły osoby z przedziału od 55 do 59 lat – 275 osób, tj. 11,2% ogółu oraz od 60 lat i więcej – 129 osób, tj. 5,2% ogółu.

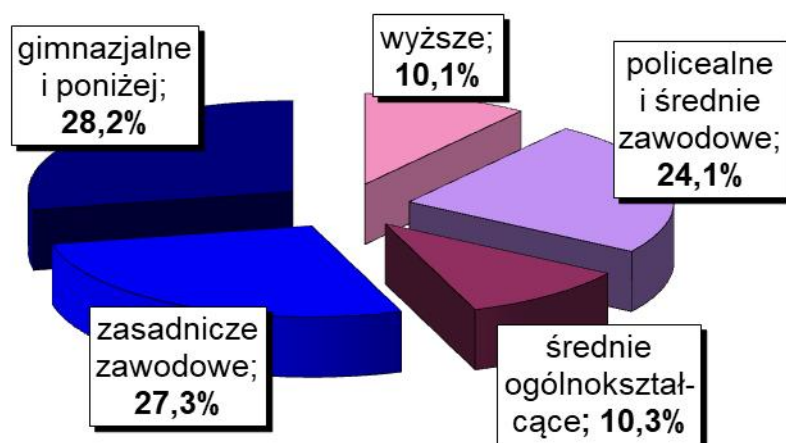
Na wykresie poniżej przedstawiono strukturę osób bezrobotnych ze względu na wiek.



Wykres 6. Struktura osób bezrobotnych według wieku – stan na koniec kwietnia 2024 r.

Charakteryzując osoby bezrobotne pod względem posiadanego wykształcenia należy podkreślić, że najliczniejsza była grupa osób z wykształceniem gimnazjalnym i poniżej – 696 osób, tj. 28,2% ogółu. Bardzo liczna była również grupa osób posiadających wykształcenie zasadnicze zawodowe – 672 osoby, tj. 27,3% ogółu oraz z wykształceniem na poziomie policealnym i średnim zawodowym – 594 osoby, tj. 24,1% ogółu. Wykształcenie średnie ogólnokształcące posiadało – 255 osób, tj. 10,3% ogółu, natomiast najmniej osób posiadało wykształcenie wyższe 248 osób, tj. 10,1% ogółu.

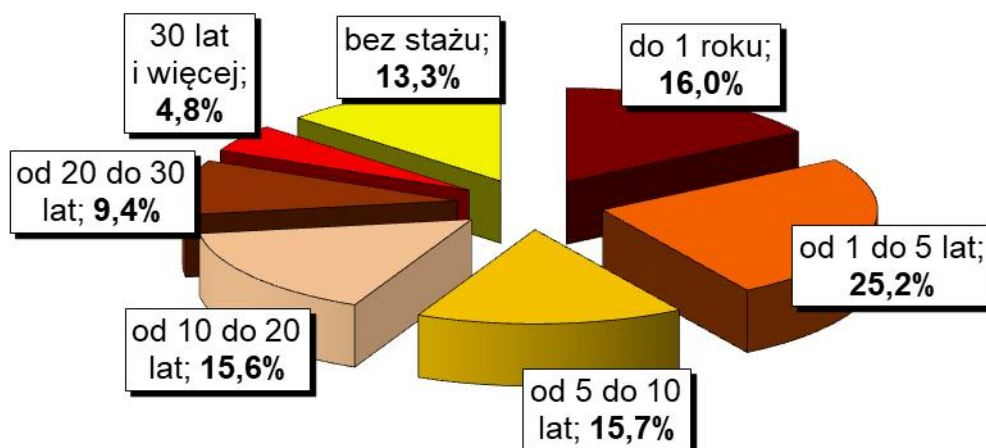
Na poniższym wykresie została przedstawiona struktura osób bezrobotnych ze względu na posiadane wykształcenie.



Wykres 7. Struktura osób bezrobotnych według wykształcenia – stan na koniec kwietnia 2024 r.

Pod względem posiadanego stażu pracy, najliczniejszą grupę stanowiły osoby ze stażem od 1 do 5 lat – 621 osób, tj. 25,2% ogółu. Liczna była również grupa osób ze stażem do 1 roku – 395 osób, tj. 16,0%. Najmniej osób posiadało staż pracy od 20 do 30 lat – 232 osoby, tj. 9,4% oraz ponad 30 lat stażu pracy – 118 osób, tj. 4,8% ogółu.

Na wykresie 8. przedstawiono strukturę osób bezrobotnych ze względu na staż pracy.



Wykres 8. Struktura osób bezrobotnych według stażu pracy – stan na koniec kwietnia 2024 r.

3. Działania Urzędu na powiatowym rynku pracy.

W kwietniu 2024 r. doradcy zawodowi w Powiatowym Urzędzie Pracy w Pile świadczyli 88 usług, z tego:

- 82 dla osób bezrobotnych,
- 6 dla osób niezarejestrowanych.

Liczba wizyt osób korzystających z usług doradców zawodowych

Lp.	Rodzaj usługi	Liczba wizyt osób:		
		bezrobotnych	poszukujących pracy	niezarejestrowanych
1.	porada indywidualna	22	0	0
2.	indywidualna informacja zawodowa	28	0	6
3.	grupowa informacja zawodowa	27	0	0
4.	porada grupowa	5	0	0

W miesiącu kwietniu br. odbyło się 6 grupowych spotkań informacyjnych.

Pierwsze 2 spotkania skierowane było do nowozarejestrowanych osób bezrobotnych, podczas których przypomniano o prawach i obowiązkach osoby bezrobotnej oraz przedstawiono i omówiono usługi tut. Urzędu, instrumenty rynku pracy, jak również instrumenty wspierające usługi rynku pracy. W jednym ze spotkań uczestniczył przedstawiciel Wojewódzkiego Urzędu Pracy w Poznaniu - Oddział Zamiejscowy w Pile, który przedstawił informacje dot. usług ww. instytucji oferowanych osobom bezrobotnym oraz dot. praw i obowiązków pracownika oraz pracodawcy.

Kolejne spotkanie skierowane było do osób bezrobotnych powyżej 50. roku życia, na którym przedstawiono i omówiono usługi tut. Urzędu, instrumenty rynku pracy, jak również instrumenty wspierające usługi rynku pracy. Dodatkowo zaprezentowano aktywne metody i techniki poszukiwania ofert pracy oraz zasady sporządzania dokumentów aplikacyjnych. W spotkaniu uczestniczył przedstawiciel Wojewódzkiego Urzędu Pracy w Poznaniu - Oddział Zamiejscowy w Pile, który przedstawił informacje dot. usług ww. instytucji oferowanych osobom bezrobotnym oraz dot. praw i obowiązków pracownika oraz pracodawcy.

Odbyło się także spotkanie zaadresowane dla osób długotrwale bezrobotnych. Na spotkaniu przedstawiono i omówiono usługi tut. Urzędu, instrumenty rynku pracy, jak również instrumenty wspierające usługi rynku pracy. Dodatkowo zaprezentowano aktywne metody i techniki pozyskiwania ofert pracy oraz zasady sporządzania dokumentów aplikacyjnych. Na koniec spotkania przedstawiono możliwości świadczenia pomocy w ramach wolontariatu. W spotkaniu uczestniczył przedstawiciel Wojewódzkiego Urzędu Pracy w Poznaniu - Oddział Zamiejscowy w Pile, który przedstawił informacje dot. usług ww. instytucji oferowanych osobom bezrobotnym oraz dot. praw i obowiązków pracownika oraz pracodawcy.

Zrealizowano również spotkanie zaadresowane do osób bezrobotnych z niepełnosprawnościami, na którym przedstawiono i omówiono usługi tut. Urzędu, instrumenty rynku pracy, jak również instrumenty wspierające usługi rynku pracy, wsparcie w ramach PFRON. Dodatkowo zaprezentowano aktywne metody i techniki poszukiwania pracy oraz zasady sporządzania dokumentów aplikacyjnych.

Odbyło się także spotkanie dla osób zainteresowanych odbyciem służby wojskowej, przeprowadzone z udziałem pracownika Wojskowego Centrum Rekrutacji w Pile. Na początku spotkania pracownik WCR w Pile omówił zasady rekrutacji do Dobrowolnej Zasadniczej Służby Wojskowej w jednostkach wojskowych. Przedstawiono: przeznaczenie Dobrowolnej Zasadniczej Służby Wojskowej i Służby w Jednostce Obrony Terytorialnej (wskazując na Jednostkę w Dolaszewie); kryteria i warunki, jakie powinien spełniać ochotnik – kandydat; ogólne warunki pełnienia służby wojskowej oraz zasady rekrutacji do służby wojskowej, poszczególne poziomy edukacji w szkołach wojskowych. Zaprezentowano kwestię finansową pełnienia służby w wojsku, możliwość rozwoju zawodowego oraz szkoleń, także w ramach służby w delegacji. Pozostała część spotkania dotyczyła usług Powiatowego Urzędu Pracy, form wsparcia, z jakich mogą skorzystać bezrobotni zarejestrowani w PUP. Ponadto zachęcono do aktywnego poszukiwania pracy przy bezpośrednim kontakcie z doradcą klienta w PUP i pracodawcami.

Na powyższych spotkaniach wskazano na konieczność podnoszenia umiejętności, promowano przekwalifikowanie i podnoszenie kwalifikacji zawodowych oraz udział w stażach, dzięki którym osoby bezrobotne mają możliwość nabycia umiejętności praktycznych do wykonywania pracy. Ponadto na spotkaniach doradca zawodowy wskazał na konieczność rozwijania świadomości własnego wpływu na teraźniejszość i przyszłość, odkrywania swoich zdolności, umiejętności, talentów.

Uczestnikom powyższych spotkań udostępniono ulotki informacyjne, wzory dokumentów aplikacyjnych i rozmowy kwalifikacyjnej, wykaz stron internetowych pomocnych przy poszukiwaniu ofert. Ponadto na każdym spotkaniu informowano o aktualnych naborach na poszczególne formy wsparcia dla bezrobotnych i pracodawców.

Na spotkaniach przedstawiono również możliwość udziału w projekcie: „Rozwój i wsparcie osób bezrobotnych w powiecie pilskim” (EFS+), zapoznano z kryteriami dostępu i oferowanymi formami wsparcia.

W ramach poradnictwa grupowego w kwietniu 2024 r. odbyła się 1 porada grupowa: „Metody i sposoby aktywnego poszukiwania pracy, czyli jak skutecznie poruszać się po rynku pracy” - celem zajęć było omówienie aktywnych metod i technik poszukiwania pracy, analiza niepowodzeń w procesie szukania pracy oraz wypracowanie indywidualnych sposobów pozyskiwania ofert pracy.

W kwietniu 2024 r. nawiązano współpracę z 7 nowymi partnerami.

W kwietniu 2024 r. tut. Urząd dysponował nowymi ofertami pracy na 212 stanowisk, w tym 105 stanowisk pozyskanych z inicjatywy pośredników pracy oraz 107 stanowisk zgłoszonych przez partnerów Urzędu.

W kwietniu br. pośrednicy pracy zorganizowali 1 giełdę pracy dla 1 pracodawcy na 30 stanowisk.

Giełda umożliwiła pracodawcy kontakt z kandydatami do pracy, dobranymi mając na uwadze wymagania pracodawcy, przez pracowników Urzędu spośród osób zarejestrowanych w Urzędzie.

W dniach 12-13.04.2024r. przedstawiciele Powiatowego Urzędu Pracy w Pile brali udział w XXI Subregionalnych Targach Pracy i Kariery, które zostały zorganizowane przez Gminę Piła. W ramach w/w Targów odbyły się Targi Edukacyjne oraz Targi Pracy i Kariery.

Powyższe wydarzenie skierowane było do uczniów szkół podstawowych i ponadpodstawowych działających na terenie Piły, studentów, osób poszukujących pracy, przedsiębiorców z Piły oraz subregionu pilskiego, a także publicznych instytucji doradczych i uczelni wyższych działających na terenie miasta.

Podczas Targów Pracy i Kariery osoby wkraczające na rynek pracy, poszukujący zatrudnienia, czy myślący o zmianach w swojej karierze zawodowej miały okazję porozmawiać z przedstawicielami firm i instytucji oraz zapoznać się z ich ofertami. Stoisko Powiatowego Urzędu Pracy w Pile spotkało się z dużym zainteresowaniem osób poszukujących pracy. Odwiedzający stoisko zainteresowani byli przede wszystkim aktualnymi ofertami pracy dysponowanymi przez Urząd oraz dostępnymi formami aktywizacji osób bezrobotnych. W ramach usług Urzędu odbiorcy Targów uzyskali informacje o obecnej sytuacji na lokalnym rynku pracy, możliwościach odbycia stażu, udziału w szkoleniach zawodowych, czy możliwości pozyskania jednorazowych środków na podjęcie własnej działalności gospodarczej. Dodatkowo osobom do 30. roku życia przedstawiono dedykowane im dodatkowe formy wsparcia ze strony tutejszego Urzędu, jakimi są bon na zasiedlenie, bon zatrudnieniowy, bon stażowy oraz bon szkoleniowy.

Z kolei podczas Targów Edukacyjnych doradca zawodowy w ramach punktu doradczego wspierał uczestników w procesie planowania ścieżki edukacyjnej oraz aktywności zawodowej. Uwzględniając wywiad oraz testy dot. predyspozycji zawodowych: „Typy osobowości zawodowych wg Hollanda”, „Poznaj swoje predyspozycje do różnych zawodów” oraz „Test – Kotwice Scheina”, udzielano informacji pomocnych przy wyborze dalszej ścieżki edukacyjnej i zawodowej. Szczególną uwagę młodzieży zwrócono na takie elementy jak: zainteresowania i umiejętności praktyczne, predyspozycje zdrowotne, warunki pracy w zawodzie oraz perspektywę zatrudnienia. Zaakcentowano, jak istotne w dzisiejszych czasach są kompetencje cyfrowe oraz językowe. Ponadto doradca zawodowy, w ramach potrzeb osób zainteresowanych, poinformował o zasadach sporządzania CV oraz listu motywacyjnego.

Powyższe działania spotkały się z pozytywnym odbiorem uczestników przedsięwzięcia. Powodzeniem cieszyły się materiały promocyjne o usługach i instrumentach rynku pracy, wzory dokumentów aplikacyjnych i rozmowy kwalifikacyjnej, wykazy portali internetowych ułatwiających pozyskiwanie ofert pracy.

Ponadto, dla pracowników Urzędu, udział w Targach był również okazją do spotkań z przedstawicielami firm i instytucji, z którymi Powiatowy Urząd Pracy w Pile współpracuje od lat. Pozwolił on na bezpośrednią wymianę doświadczeń i omówienie aktualnych tendencji występujących na pilskim rynku pracy, czy możliwości pozyskania nowych pracowników.

W związku z zawiadomieniem z dnia 5 marca 2024 r. o zamiarze przeprowadzenia zwolnień grupowych w Signify Poland Sp. z o.o. z siedzibą w Pile, tut. Urząd w kwietniu kontynuował ścisłą współpracę z w/w Spółką w celu zapewnienia udzielania pomocy zwalnianym osobom w aktywizacji zawodowej. Na terenie Urzędu uruchomiony został Punkt Rejestracji dla zwolnionych pracowników, w którym osoby objęte zwolnieniami grupowymi mogły dopełnić formalności związanych z uzyskaniem statusu osoby bezrobotnej. Tut. Urząd zapewnił również kontynuację działalności Punktu Informacyjnego dla osób objętych zwolnieniami grupowymi zgłoszonymi przez Signify Poland Sp. z o.o. oraz pracodawców zainteresowanych ich zatrudnieniem celem przekazywania informacji na temat: możliwości zatrudnienia, aktywizacji zawodowej przy wsparciu finansowym, np. dotacji na podjęcie działalności gospodarczej, rejestracji w Urzędzie, tworzenia stanowisk pracy z możliwością dofinansowania. W wyniku podjętych działań tut. Urząd pozyskał oferty pracy od pracodawców deklarujących zatrudnienie osób, w tym objętych zwolnieniami grupowymi zgłoszonymi przez Signify Poland Sp. z o.o. Ponadto w kwietniu 2024 r. opracowano i upowszechniono ulotki dotyczące: rejestracji w PUP, praw i obowiązków osoby bezrobotnej, szkoleń oraz jednorazowych środków na podjęcie działalności gospodarczej.

Z informacji uzyskanej z Signify Poland Sp. z o.o. wynika, że w kwietniu br. zostało zwolnionych 19 osób z powiatu pilskiego. W kwietniu 2024r. zarejestrowało się w tut. Urzędzie 15 osób.



DYREKTOR
Powiatowego Urzędu Pracy w Pile
Ewa Doruz