

# **POWIATOWY URZĄD PRACY W PIŁE**

---

**BIULETYN INFORMACYJNY**

**ZA LISTOPAD 2024 R.**

---

**PIŁA, GRUDZIEŃ 2024 R.**

**Dane statystyczne zawarte w niniejszej informacji zamieszczone są na stronie internetowej:**

**<http://pila.praca.gov.pl>**

## 1. Zmiany w stanie i strukturze bezrobocia

W Powiatowym Urzędzie Pracy w Pile na koniec listopada 2024 roku zarejestrowane były 2.322 osoby bezrobotne, w tym 1.269 kobiet. W porównaniu z poprzednim miesiącem bezrobocie w powiecie pilskim spadło o 9 osób, tj. o 0,4%, natomiast w odniesieniu do końca listopada 2023 r. było niższe o 124 osoby, tj. o 5,1%.

W stosunku do października 2024 r., nastąpił spadek liczby osób bezrobotnych w 4 jednostkach administracyjnych powiatu, tj.:

1. mig Wysoka – o 12 osób, tj. o 7,5%,
2. mig Wyrzysk – o 7 osób, tj. o 2,6%,
3. m. Piła – o 22 osoby, tj. o 1,8%,
4. mig Łobżenica – o 2 osoby, tj. o 1,1%.

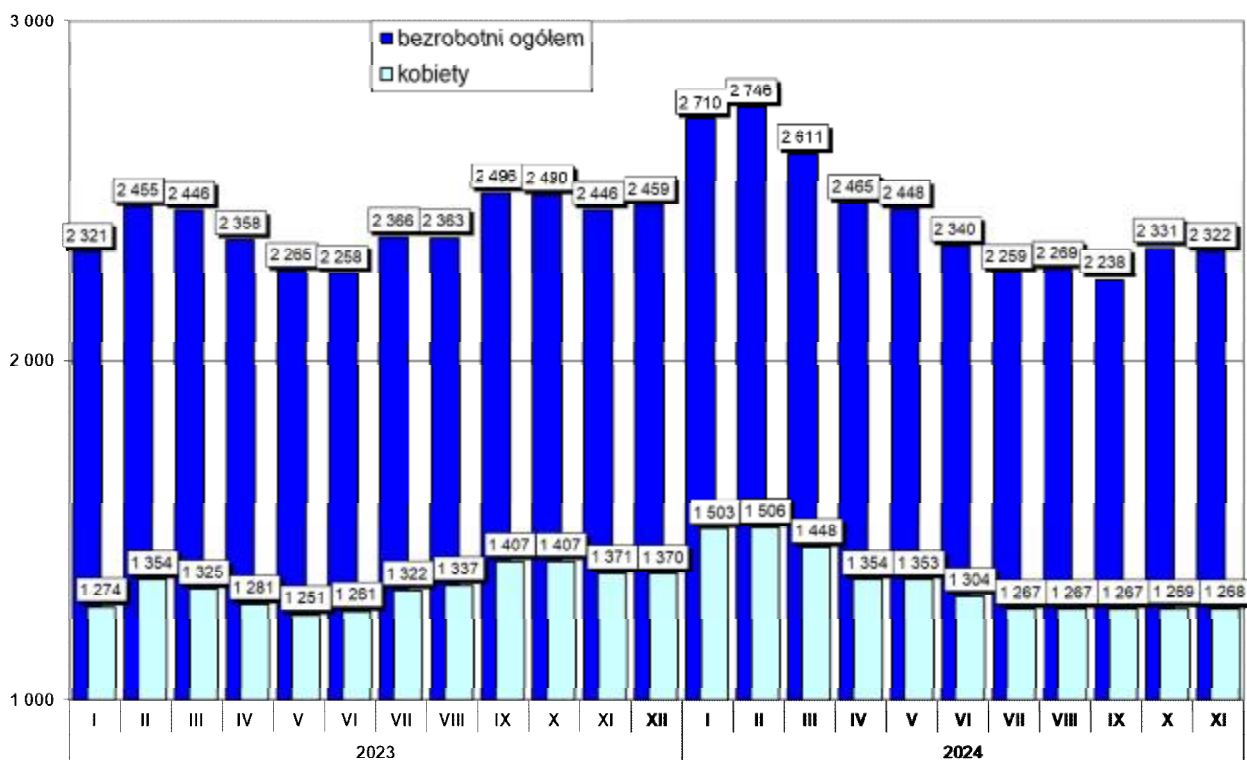
W 5 jednostkach administracyjnych nastąpił wzrost osób bezrobotnych, tj.:

1. gm. Szydłowo – o 18 osób, tj. o 14,8%,
2. mig Miasteczko Krajeńskie – o 4 osoby, tj. o 8,5%,
3. gm. Białośliwie – o 6 osób, tj. o 6,3%,
4. mig Kaczory – o 3 osoby, tj. o 3,1%,
5. mig Ujście – o 3 osoby, tj. o 2,2%.

W poniższej tabeli przedstawiono poziom liczby osób bezrobotnych oraz jej dynamikę w stosunku do poprzedniego miesiąca i analogicznego miesiąca w poprzednim roku.

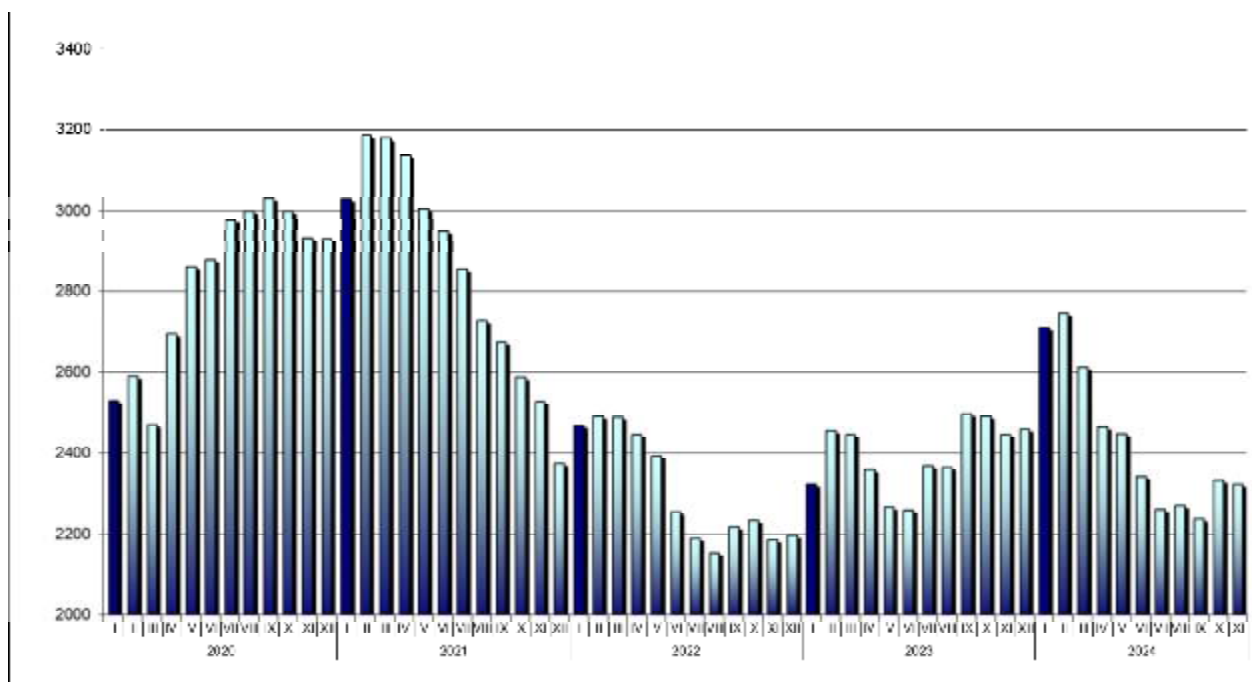
Jednostki administracyjne	Liczba zarejestrowanych osób bezrobotnych			Różnica			
	30.11.2024r.	31.10.2024r.	31.11.2023r.	30.11.2024 r. / 31.10.2024 r.		30.11.2024 r. / 30.11.2023 r.	
				w liczbach	dynamika	w liczbach	dynamika
miasto Piła	1193	1215	1272	-22	98,2	-79	93,8
gmina Białośliwie	102	96	107	6	106,3	-5	95,3
miasto i gmina Kaczory	101	98	113	3	103,1	-12	89,4
miasto i gmina Łobżenica	187	189	192	-2	98,9	-5	97,4
miasto i gmina Miasteczko Krajeńskie	51	47	47	4	108,5	4	108,5
gmina Szydłowo	140	122	149	18	114,8	-9	94,0
miasto i gmina Ujście	137	134	133	3	102,2	4	103,0
miasto i gmina Wyrzysk	263	270	284	-7	97,4	-21	92,6
miasto i gmina Wysoka	148	160	149	-12	92,5	-1	99,3
<b>RAZEM powiat pilski</b>	<b>2322</b>	<b>2331</b>	<b>2446</b>	<b>-9</b>	<b>99,6</b>	<b>-124</b>	<b>94,9</b>

Zmiany w poziomie bezrobocia zostały przedstawione na wykresie poniżej.



**Wykres 1. Liczba zarejestrowanych osób bezrobotnych w powiecie pilskim (stan na koniec miesiąca)**

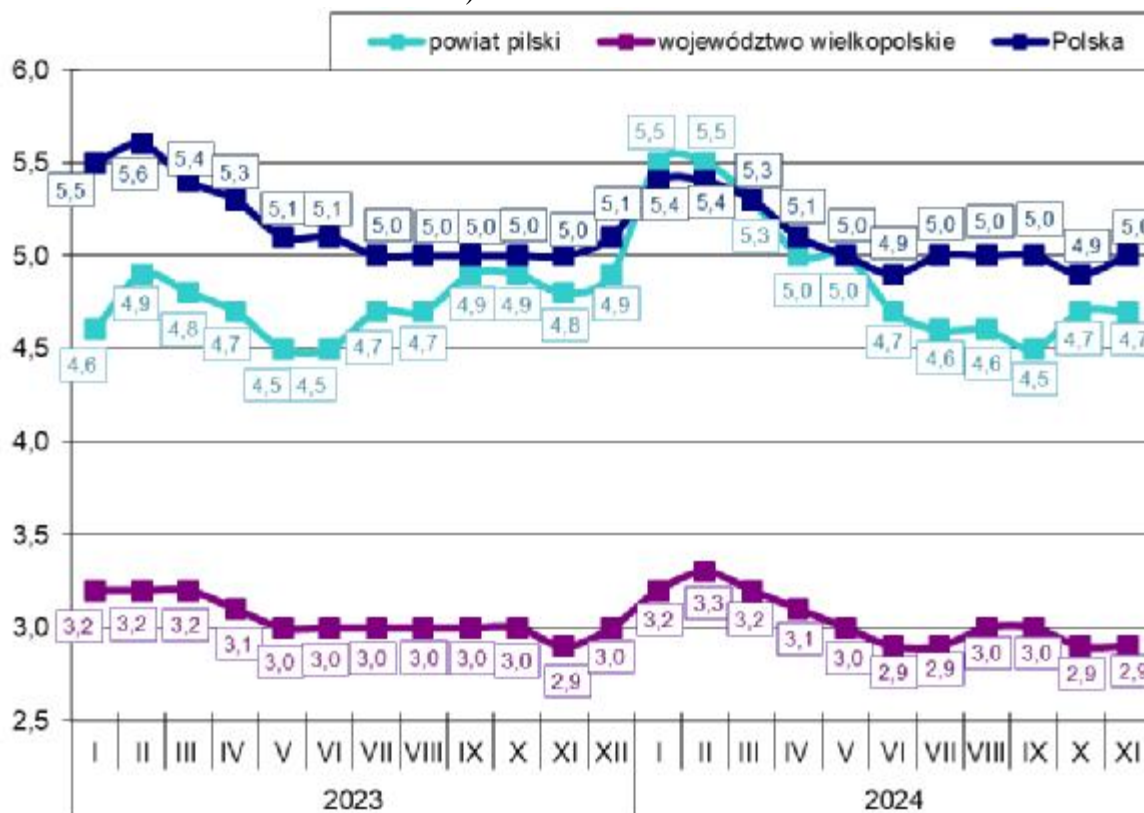
Natomiast poziom bezrobocia w powiecie pilskim w okresie od stycznia 2020 roku do listopada 2024 roku został przedstawiony na wykresie 2.



**Wykres 2. Poziom bezrobocia w powiecie pilskim w okresie od stycznia 2020 roku do listopada 2024 roku.**

Stopa bezrobocia na koniec listopada 2024 r. wyniosła w powiecie pilskim 4,7%, w województwie wielkopolskim 2,9% i w kraju 5,0%. Na wykresie poniżej przedstawiono stopę bezrobocia w powiecie pilskim, województwie wielkopolskim oraz w kraju na koniec poszczególnych miesięcy.

\*skorygowana stopa bezrobocia po weryfikacji dokonanej przez GUS (korekta od XII 2023 r. do VIII 2024 r.)



Wykres 3. Stopa bezrobocia w powiecie pilskim, województwie wielkopolskim i w kraju.

Stopa bezrobocia na koniec listopada 2024 r. w porównaniu z końcem października 2024 r. w powiecie pilskim oraz w województwie wielkopolskim pozostała na tym samym poziomie, natomiast w kraju wzrosła o 0,1 punkt procentowy.

Wskaźnik bezrobocia rejestrowanego na koniec listopada br. w powiecie pilskim ukształtował się na poziomie 3,0% (wg liczby bezrobotnych na koniec listopada 2024 roku i liczby ludności w wieku produkcyjnym wg stanu na koniec grudnia 2022 r. - najbardziej aktualne dane statystyczne). Ponadto w jednostkach administracyjnych powiatu pilskiego wskaźnik bezrobocia rejestrowanego wyniósł:

1. mig Wysoka – 4,1%,
2. gm. Białośliwie – 3,7%,
3. mig Łobżenica – 3,4%,
4. mig Wyrzysk – 3,4%,
5. m. Piła – 3,0%,
6. mig Ujście – 3,0%,
7. mig Miasteczko Krajeńskie – 2,9%,
8. gm. Szydłowo – 2,4%,
9. gm. Kaczory – 2,3%.

W populacji osób bezrobotnych przeważały kobiety – ich liczba na koniec listopada 2024r. wyniosła 1.268 osób, tj. 54,6% ogółu. W porównaniu z końcem listopada 2023 roku, liczba kobiet była niższa o 103 osoby, tj. o 7,5%.

Najniższy odsetek bezrobotnych kobiet odnotowany został w mieście i gminie Kaczory – 42,6% oraz w mieście Piła – 52,4%. Najwyższy odsetek bezrobotnych kobiet zanotowano w mieście i gminie Wysoka – 64,9% oraz w gminie Białośliwie – 62,7%. W pozostałych jednostkach powiatu udział bezrobotnych kobiet do ogółu bezrobotnych wyniósł: w mieście i gminie Ujście – 52,6%, w mieście i gminie Miasteczko Krajeńskie – 52,9%, w mieście i gminie Wyrzysk – 53,2%, oraz w gminie Szydłowo – 60,7%. w mieście i gminie Łobzenica – 62,0%.

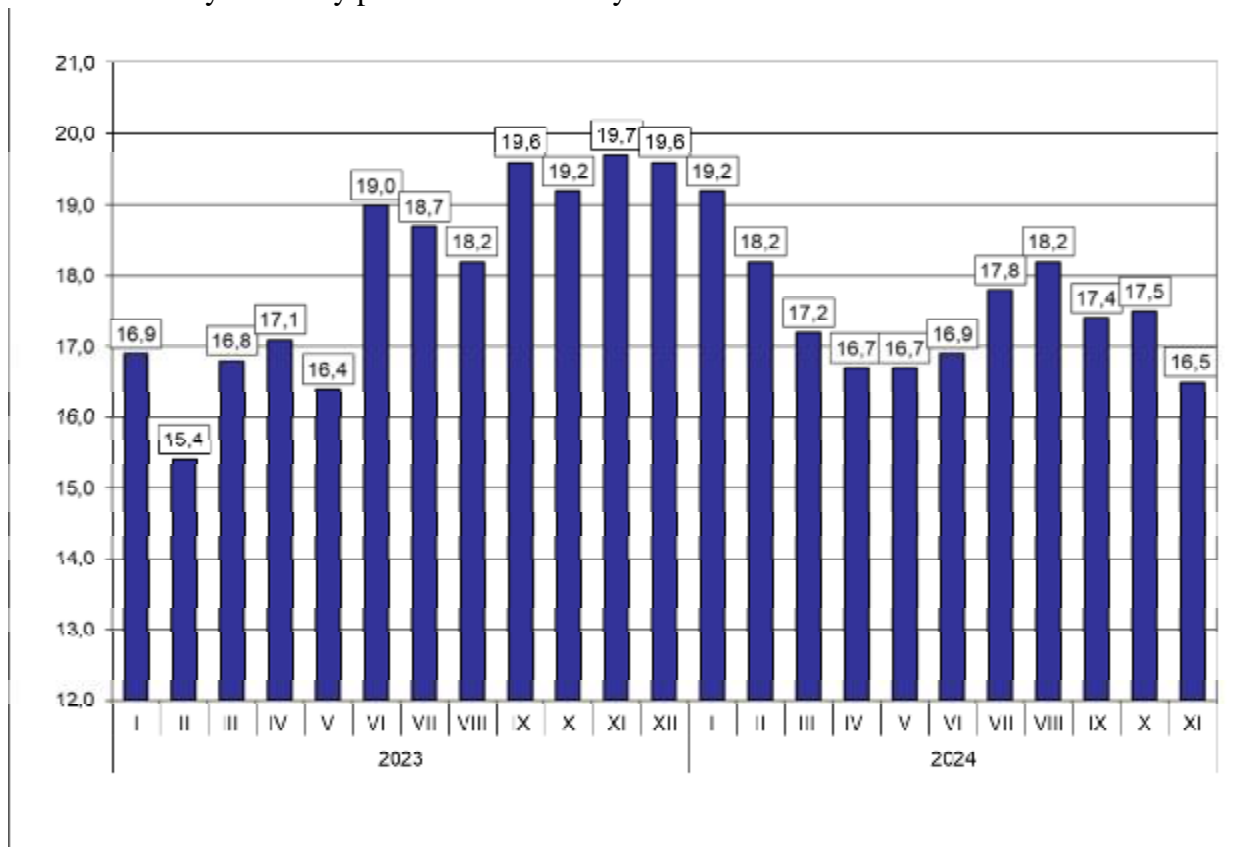
W poszczególnych jednostkach administracyjnych powiatu liczba kobiet, które po urodzeniu dziecka nie podjęły zatrudnienia przedstawiała się następująco:

Lp.	Jednostki administracyjne	Liczba kobiet zarejestrowanych na koniec 30.11.2024 r.	Liczba kobiet , które nie podjęły zatrudnienia po urodzeniu dziecka na koniec 30.11.2024 r.	% udział kobiet, które nie podjęły zatrudnienia (...) do zarejestrowanych kobiet
1.	miasto Piła	625	147	23,5
2.	gmina Białośliwie	64	17	26,6
3.	miasto i gmina Kaczory	43	9	20,9
4.	miasto i gmina Łobzenica	116	38	32,8
5.	miasto i gmina Miasteczko Krajeńskie	27	3	11,1
6.	gmina Szydłowo	85	23	27,1
7.	miasto i gmina Ujście	72	20	27,8
8.	miasto i gmina Wyrzysk	140	30	21,4
9.	miasto i gmina Wysoka	96	28	29,2
	<b>Ogółem</b>	<b>1268</b>	<b>315</b>	<b>24,8</b>

Na koniec listopada 2024r. zarejestrowanych było 315 kobiet, które po urodzeniu dziecka nie podjęły zatrudnienia, tj. 24,8% ogółu zarejestrowanych kobiet.

Na koniec listopada 2024 r. prawo do zasiłku dla bezrobotnych posiadały 383 osoby, tj. 16,5% zarejestrowanych. W porównaniu do poprzedniego miesiąca wskaźnik ten spadł o 1,0 punkt procentowy, natomiast w odniesieniu do końca listopada 2023 r. był niższy o 3,2 punkty procentowe.

Zmiany wysokości udziału osób z prawem do zasiłku w ogólnej liczbie zarejestrowanych osób bezrobotnych zostały przedstawione na wykresie 4.



Wykres 4. Udział osób z prawem do zasiłku w ogólnej liczbie zarejestrowanych osób bezrobotnych na koniec miesiąca.

W okresie analizowanego miesiąca w Powiatowym Urzędzie Pracy w Pile zarejestrowało się 425 osób, w tym 214 kobiet. W porównaniu z listopadem 2023 r. „napływ” do bezrobocia był niższy o 37 osób, tj. o 8,0%.

Spośród osób nowo zarejestrowanych, 338 pracowało zawodowo przed nabyciem statusu bezrobotnego – stanowiły one 79,5% „napływu” do bezrobocia. Porównując z analogicznym okresem 2023 roku, udział osób poprzednio pracujących wśród nowo zarejestrowanych był niższy o 6,9 punkty procentowe.

Udział podstawowych grup bezrobotnych wśród osób nowo zarejestrowanych oraz wśród ogólnej liczby osób bezrobotnych na koniec listopada 2024 r. przedstawiał się następująco:

Podstawowe grupy osób bezrobotnych	Udział wśród osób nowo zarejestrowanych w listopadzie 2024r.(%)	Udział wśród ogółu zarejestrowanych na koniec listopada 2024r. (%)
Kobiety	50,4	54,6
osoby poprzednio pracujące	79,5	84,8
– w tym zwolnione z przyczyn dot. zakładu pracy	3,5	5,4
osoby z prawem do zasiłku	17,2	16,5
osoby zamieszkałe na wsi	38,6	34,8
osoby w okresie do 12 miesięcy od dnia ukończenia nauki	11,1	5,1
bez kwalifikacji zawodowych	32,9	31,1
bez doświadczenia zawodowego	26,6	21,5

Wśród osób, które zarejestrowały się w Urzędzie w listopadzie 2024r., 96 zarejestrowało się po raz pierwszy, a 329 po raz kolejny, co stanowiło odpowiednio: 22,6% i 77,4% spośród ogółu osób nowo zarejestrowanych. W analogicznym okresie 2023 roku wskaźniki te wyniosły odpowiednio: 21,4 oraz 78,6%.

Ponadto 38,6% (164 osoby) nowych rejestracji stanowili mieszkańcy wsi — o 5,7 punkty procentowe więcej aniżeli w 2023 roku.

Udziały osób bezrobotnych będących w szczególnej sytuacji na rynku pracy w ogólnej liczbie zarejestrowanych osób bezrobotnych oraz wśród osób nowo zarejestrowanych przedstawiono w tabeli poniżej.

Wyszczególnienie	Udział wśród osób nowo zarejestrowanych w listopadzie 2024r. (%)	Udział wśród ogółu zarejestrowanych na koniec listopada 2024. (%)
do 30. roku życia	41,6	26,7
do 25. roku życia	30,1	15,9
długotrwale bezrobotne	19,3	33,2
powyżej 50. roku życia	17,4	27,5
korzystające ze świadczeń z pomocy społecznej	2,4	3,3
posiadające co najmniej jedno dziecko do 6 roku życia	14,1	14,2
posiadające co najmniej jedno dziecko niepełnosprawne do 18 roku życia	0,2	0,3
niepełnosprawni	7,5	8,9



W listopadzie 2024r. z ewidencji bezrobotnych Powiatowego Urzędu Pracy w Pile wyłączono 434 osoby (w tym 215 kobiet) – o 72 osoby, tj. o 14,2% mniej aniżeli w listopadzie 2023r. Najwięcej osób bezrobotnych wyłączono w mieście Pile – 226 osób. W pozostałych jednostkach administracyjnych powiatu wyłączono w: Wyrzysku – 56 osób, Łobżenicy – 40 osób, Ujściu – 27 osób, Wysokiej – 26 osób, Szydłowie – 19 osób, Kaczorach – 18 osób, Białośliwiu – 13 osób i Miasteczku Krajeńskim – 9 osób.

Szczegółowe informacje dotyczące „napływu” i „odpływu” na terenie poszczególnych gmin powiatu pilskiego w listopadzie 2024 r. przedstawia poniższa tabela.

Lp.	Jednostki administracyjne	Napływ			Odpływ		
		Liczba osób bezrobotnych ogółem	w tym kobiet	% udział	Liczba osób bezrobotnych ogółem	w tym kobiet	% udział
1.	miasto Piła	204	104	51,0	226	109	48,2
2.	gmina Białośliwie	19	9	47,4	13	5	38,5
3.	miasto i gmina Kaczory	21	6	28,6	18	8	44,4
4.	miasto i gmina Łobżenica	38	18	47,4	40	20	50,0
5.	miasto i gmina Miasteczko Krajeńskie	13	5	38,5	9	6	66,7
6.	gmina Szydłowo	37	23	62,2	19	12	63,2
7.	miasto i gmina Ujście	30	12	40,0	27	14	51,9
8.	miasto i gmina Wyrzysk	49	26	53,1	56	29	51,8
9.	miasto i gmina Wysoka	14	11	78,6	26	12	46,2
	<b>Powiat pilski</b>	<b>425</b>	<b>214</b>	<b>50,4</b>	<b>434</b>	<b>215</b>	<b>49,5</b>

Spośród ogółu wyłączonych, najwięcej osób, bo 211 (48,6%) wyrejestrowano z powodu podjęcia pracy, z czego:

- pracy niesubsydiowanej – 182 osoby tj. 86,3%,
- pracy subsydiowanej – 29 osób, tj. 13,7%.

Pozostałe 223 osoby (51,4%) wyłączono, z powodu:

- rozpoczęcia stażu – 20 osób, tj. 4,6%,
- rozpoczęcia szkolenia – 26 osób, tj. 6,0%,
- rozpoczęcia prac społecznie użytecznych – 1 osobę, tj. 0,2%,
- niepotwierdzenia gotowości do podjęcia pracy – 92 osoby, tj. 21,2%,
- odmowy bez uzasadnionej przyczyny przyjęcia propozycji odpowiedniej pracy lub innej formy pomocy – 19 osób, tj. 4,4%,
- dobrowolnej rezygnacji ze statusu bezrobotnego – 20 osób, tj. 4,6%,
- osiągnięcia wieku emerytalnego – 3 osoby, tj. 0,7%,
- nabycia praw emerytalnych lub rentowych – 3 osoby, tj. 0,7%,
- nabycia praw do świadczenia przedemerytalnego – 4 osoby, tj. 0,9%,
- innych – 35 osób, tj. 8,1% ogółu wyłączonych.

W listopadzie 2024r. aktywnymi formami przeciwdziałania bezrobociu objęto 76 osób.

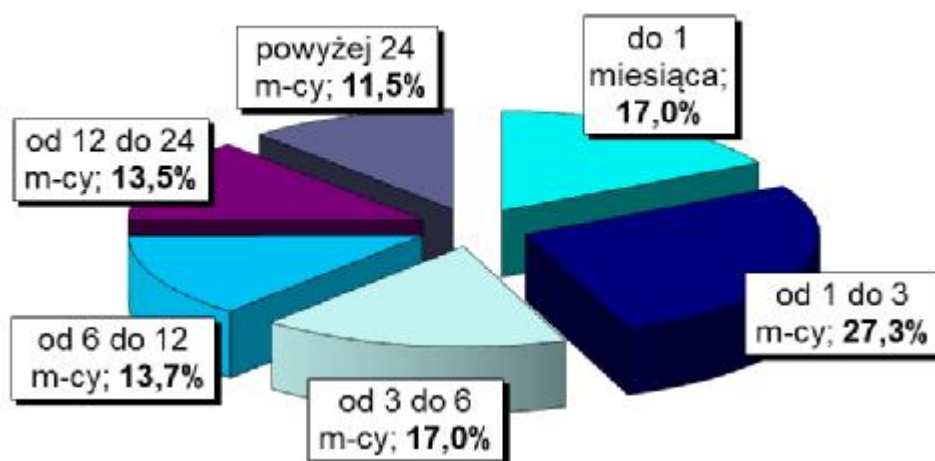
W okresie analizowanego miesiąca do Urzędu zgłoszono 86 wolnych miejsc pracy i miejsc aktywizacji zawodowej, tj. o 85 mniej aniżeli w październiku 2024r. i o 5 mniej niż w listopadzie 2023r. Spośród wszystkich wolnych miejsc pracy, 70 dotyczyło zatrudnienia lub innej pracy zarobkowej (w tym 5 – pracy subsydiowanej), a 16 dotyczyło miejsc aktywizacji zawodowej. 65 wolnych miejsc pracy (75,6%) dotyczyło pracy niesubsydiowanej, a 21 (24,4%) pracy subsydiowanej. Ponadto 15 wolnych miejsc dotyczyło propozycji zatrudnienia/innej pracy zarobkowej lub aktywizacji zawodowej w sektorze publicznym.

Na koniec listopada 2024 roku w Powiatowym Urzędzie Pracy w Pile zarejestrowanych było 126 osób zwolnionych z przyczyn niedotyczących pracowników, tj. o 28 osób (18,2%) mniej aniżeli na koniec listopada 2023r.

## 2. Charakterystyka populacji bezrobotnych

Analizując populację zarejestrowanych osób bezrobotnych pod względem czasu pozostawania bez pracy można zauważyć, że na koniec listopada br. najliczniejszą grupę stanowiły osoby pozostające bez pracy od 1 do 3 miesięcy – 635 osób, tj. 27,3% ogółu. Liczna była również grupa osób pozostających bez pracy do 1 miesiąca – 395 osób, tj. 17,0% oraz od 3 do 6 miesięcy – 394 osoby, tj. 17,0% ogółu. Najmniej liczną grupę stanowiły osoby pozostające bez pracy od 12 do 24 miesięcy – 314 osób, tj. 13,5% ogółu oraz osoby pozostające bez pracy powyżej 24 miesięcy – 267 osób, tj. 11,5%.

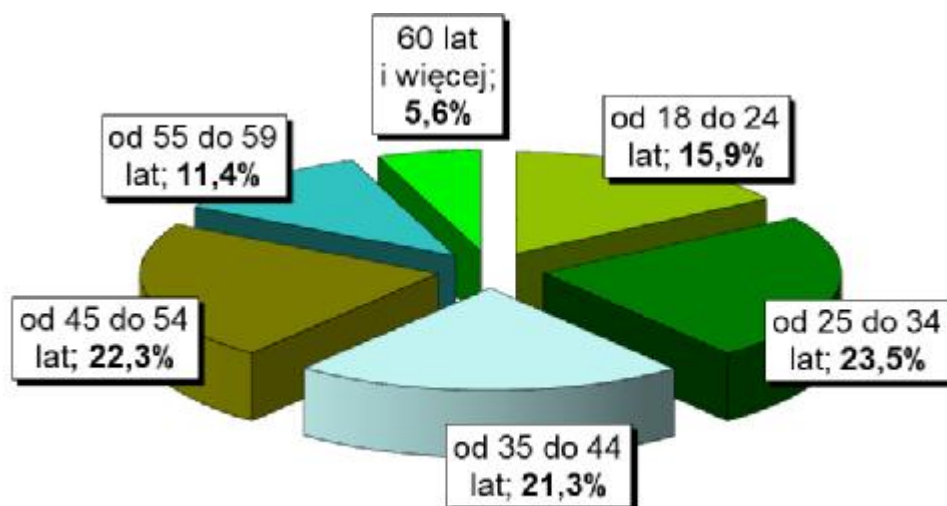
Na wykresie 5. przedstawiono strukturę osób bezrobotnych ze względu na czas pozostawania bez pracy od dnia rejestracji w Urzędzie.



Wykres 5. Struktura osób bezrobotnych według czasu pozostawania bez pracy od dnia rejestracji w Urzędzie – stan na koniec listopada 2024 r.

Biorąc pod uwagę wiek osób bezrobotnych należy wskazać, że najwięcej zarejestrowanych osób mieściło się w przedziale wiekowym od 25. do 34. roku życia – 547 osób, tj. 23,5% ogółu oraz w przedziale od 45. do 54. lat – 517 osób, tj. 22,3% ogółu. Najmniej liczne grupy wiekowe stanowiły osoby z przedziału od 55 do 59 lat – 264 osoby, tj. 11,4% ogółu oraz od 60 lat i więcej – 131 osób, tj. 5,6% ogółu.

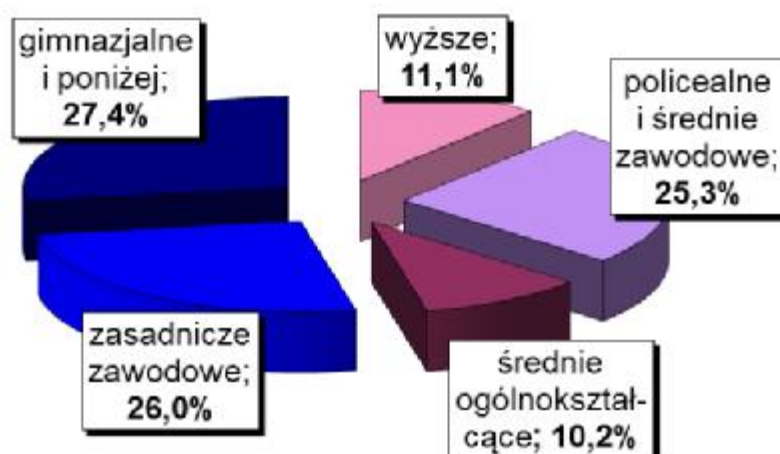
Na wykresie poniżej przedstawiono strukturę osób bezrobotnych ze względu na wiek.



Wykres 6. Struktura osób bezrobotnych według wieku – stan na koniec listopada 2024 r.

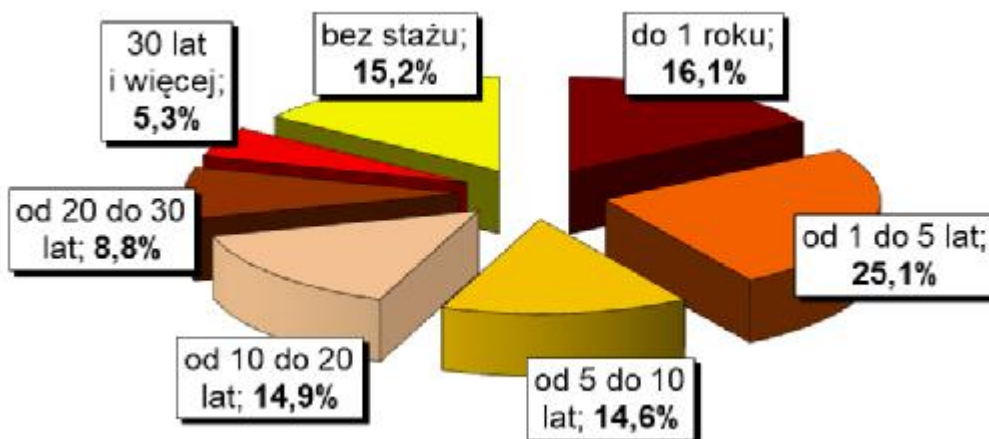
Charakteryzując osoby bezrobotne pod względem posiadanego wykształcenia należy podkreślić, że najliczniejsza była grupa osób z wykształceniem gimnazjalnym i poniżej – 636 osób, tj. 27,4% ogółu. Bardzo liczna była również grupa osób posiadających wykształcenie zasadnicze zawodowe – 603 osoby, tj. 26,0% ogółu oraz z wykształceniem na poziomie policealnym i średnim zawodowym – 589 osób, tj. 25,3% ogółu. Wykształcenie wyższe posiadało – 258 osób, tj. 11,1% ogółu, natomiast najmniej osób posiadało wykształcenie średnie ogólnokształcące 236 osób, tj. 10,2% ogółu.

Na poniższym wykresie została przedstawiona struktura osób bezrobotnych ze względu na posiadane wykształcenie.



Wykres 7. Struktura osób bezrobotnych według wykształcenia – stan na koniec listopada 2024 r.

Pod względem posiadanego stażu pracy, najliczniejszą grupę stanowiły osoby ze stażem od 1 do 5 lat – 582 osoby, tj. 25,1% ogółu. Liczną była również grupa osób ze stażem do 1 roku – 375 osób, tj. 16,1%. Najmniej osób posiadało staż pracy od 20 do 30 lat – 205 osób, tj. 8,8% oraz ponad 30 lat stażu pracy – 122 osoby, tj. 5,3% ogółu. Na wykresie 8. przedstawiono strukturę osób bezrobotnych ze względu na staż pracy.



Wykres 8. Struktura osób bezrobotnych według stażu pracy – stan na koniec listopada 2024 r.

### 3. Działania Urzędu na powiatowym rynku pracy.

W listopadzie 2024 r. doradcy zawodowi w Powiatowym Urzędzie Pracy w Pile świadczyli 133 usługi, z tego:

- 125 dla osób bezrobotnych,
- 8 dla osób niezarejestrowanych.

#### Liczba wizyt osób korzystających z usług doradców zawodowych

Lp.	Rodzaj usługi	Liczba wizyt osób:		
		bezrobotnych	poszukujących pracy	niezarejestrowanych
1.	porada indywidualna	28	0	0
2.	indywidualna informacja zawodowa	17	0	8
3.	grupowa informacja zawodowa	61	0	0
4.	porada grupowa	19	0	0

W miesiącu listopadzie br. odbyło się 7 grupowych spotkań informacyjnych.

Pierwsze 2 spotkania skierowane były do nowozarejestrowanych osób bezrobotnych, podczas których przypomniano o prawach i obowiązkach osoby bezrobotnej oraz przedstawiono i omówiono usługi tut. Urzędu, instrumenty rynku pracy, jak również instrumenty wspierające usługi rynku pracy. W jednym ze spotkań uczestniczył

przedstawiciel Wojewódzkiego Urzędu Pracy w Poznaniu - Oddział Zamiejscowy w Pile, który przedstawił informacje dot. usług ww. instytucji oferowanych osobom bezrobotnym oraz dot. praw i obowiązków pracownika oraz pracodawcy.

Odbyło się także spotkanie zaadresowane dla osób długotrwale bezrobotnych, na którym przedstawiono i omówiono usługi tut. Urzędu, instrumenty rynku pracy, jak również instrumenty wspierające usługi rynku pracy. Dodatkowo zaprezentowano aktywne metody i techniki pozyskiwania ofert pracy oraz zasady sporządzania dokumentów aplikacyjnych. Na zakończenie spotkania przedstawiono możliwości świadczenia pomocy w ramach wolontariatu. W spotkaniu uczestniczył przedstawiciel Wojewódzkiego Urzędu Pracy w Poznaniu - Oddział Zamiejscowy w Pile, który przedstawił informacje dot. usług ww. instytucji oferowanych osobom bezrobotnym oraz dot. praw i obowiązków pracownika oraz pracodawcy.

Kolejne spotkanie skierowane było do osób bezrobotnych do 30. roku życia, na którym przypomniano o prawach i obowiązkach osób bezrobotnych oraz przedstawiono i omówiono usługi tut. Urzędu, instrumenty rynku pracy, jak również instrumenty wspierające usługi rynku pracy, w szczególności adresowane dla osób do 30 r. życia, tj. bon szkoleniowy, bon stażowy, bon na zasiedlenie, bon zatrudnieniowy. Omówiono możliwości aktywizacji oraz metody i sposoby poszukiwania pracy. Na koniec spotkania przedstawiono możliwości świadczenia pomocy w ramach wolontariatu. W spotkaniu uczestniczył przedstawiciel Wojewódzkiego Urzędu Pracy w Poznaniu - Oddział Zamiejscowy w Pile, który przedstawił informacje dot. usług ww. instytucji oferowanych osobom bezrobotnym oraz dot. praw i obowiązków pracownika oraz pracodawcy.

Kolejne spotkanie skierowane było do osób bezrobotnych powyżej 50. roku życia, na którym przedstawiono i omówiono usługi tut. Urzędu, instrumenty rynku pracy, jak również instrumenty wspierające usługi rynku pracy. Dodatkowo zaprezentowano aktywne metody i techniki poszukiwania ofert pracy oraz zasady sporządzania dokumentów aplikacyjnych. W spotkaniu uczestniczył przedstawiciel Wojewódzkiego Urzędu Pracy w Poznaniu - Oddział Zamiejscowy w Pile, który przedstawił informacje dot. usług ww. instytucji oferowanych osobom bezrobotnym oraz dot. praw i obowiązków pracownika oraz pracodawcy.

Zrealizowano również 1 spotkanie dla osób zainteresowanych odbyciem służby wojskowej, przeprowadzone z udziałem pracownika Wojskowego Centrum Rekrutacji w Pile. Na początku spotkania pracownik WCR w Pile omówił zasady rekrutacji do Dobrowolnej Zasadniczej Służby Wojskowej w jednostkach wojskowych. Przedstawiono: przeznaczenie Dobrowolnej Zasadniczej Służby Wojskowej i Służby w Jednostce Obrony Terytorialnej; kryteria i warunki, jakie powinien spełniać ochotnik – kandydat; ogólne warunki pełnienia służby wojskowej oraz zasady rekrutacji do służby wojskowej, poszczególne poziomy edukacji w szkołach wojskowych. Zaprezentowano kwestię finansową pełnienia służby w wojsku, możliwość rozwoju zawodowego oraz szkoleń, także w ramach służby w delegacji. Pozostała część spotkania dotyczyła podstawowych usług Powiatowego Urzędu Pracy, form wsparcia, z jakich mogą skorzystać bezrobotni zarejestrowani w PUP. Ponadto zachęcono do aktywnego poszukiwania pracy przy bezpośrednim kontakcie z doradcą klienta w PUP i pracodawcami.

Odbyło się także spotkanie pn.: „Usługi i instrumenty rynku pracy w kontekście pomocy osobom niepełnosprawnym”. Podczas spotkania przekazano uczestnikom wiedzę i informacje niezbędne w poszukiwaniu pracy, tj. m.in.: metody poszukiwania pracy (w tym przez Internet), czynniki wpływające na uzyskanie zatrudnienia, możliwości wsparcia ze środków PFRON. W spotkaniu uczestniczył przedstawiciel „Fundacji Aktywizacja”, który zaznajomił uczestników z jej działalnością, w tym z oferowanymi formami wsparcia.

Na powyższych spotkaniach wskazano na konieczność podnoszenia umiejętności, promowano przekwalifikowanie i podnoszenie kwalifikacji zawodowych oraz udział w stażach, dzięki którym osoby bezrobotne mają możliwość nabycia umiejętności praktycznych do wykonywania pracy. Ponadto na spotkaniach doradca zawodowy wskazał na

konieczność rozwijania świadomości własnego wpływu na teraźniejszość i przyszłość, odkrywania swoich zdolności, umiejętności, talentów.

Uczestnikom powyższych spotkań udostępniono ulotki informacyjne, wzory dokumentów aplikacyjnych i rozmowy kwalifikacyjnej, wykaz stron internetowych pomocnych przy poszukiwaniu ofert. Ponadto na każdym spotkaniu informowano o aktualnych naborach na poszczególne formy wsparcia dla bezrobotnych i pracodawców.

Na spotkaniach przedstawiono również możliwość udziału w projekcie: „Rozwój i wsparcie osób bezrobotnych w powiecie pilskim” (EFS+), zapoznano z kryteriami dostępu i oferowanymi formami wsparcia.

W ramach poradnictwa grupowego w listopadzie 2024 r. odbyły się 3 porady grupowe:

- „Mama idzie do pracy – wejście na rynek pracy po przerwie związane z wychowywaniem dziecka” - zakres zajęć obejmował następujące zagadnienia: poczucie własnej wartości w korelacji matka-pracownik, motywacja i gotowość do poszukiwania i podjęcia pracy, określenie własnych potrzeb drogą do celu zawodowego, zarządzanie czasem oraz aktywne strategie poszukiwania pracy;
- „Szukam pracy przez Internet – metody i sposoby poszukiwania pracy oraz nabywam podstawowe kompetencje cyfrowe” – celem głównym porady było zainspirowanie do większej aktywności w poszukiwaniu pracy, a także nabycie/uzupełnienie kompetencji cyfrowych. Z kolei celami szczegółowymi było: poszerzenie wiedzy uczestników na temat rynku pracy, metod poszukiwania pracy za pośrednictwem Internetu, w tym przez sieć EURES oraz uświadomienie potrzeby i możliwości samodzielnej aktywności w celu zmiany obecnej sytuacji zawodowej, nabycie podstawowych umiejętności potrzebnych do aktywnego poszukiwania pracy, korzystania z informacji i danych niezbędnych przy wyszukiwaniu, przeglądaniu i filtrowaniu w sieci informacji, korzystania z wyszukiwarek, poznanie różnych strategii zdobywania informacji, nabycie przez uczestników porad kompetencji cyfrowych przede wszystkim w obszarze: praca i rozwój zawodowy oraz sprawy codzienne;
- „Rozmowa kwalifikacyjna z pracodawcą biletem do kariery” – celem zajęć było zapoznanie z metodami i technikami rekrutacji oraz przygotowanie uczestników do pozytywnej autoprezentacji podczas rozmowy z pracodawcą.

W listopadzie 2024 r. doradca zawodowy oraz specjalista ds. ewidencji i świadczeń przeprowadzili prelekcję na temat działalności Powiatowego Urzędu Pracy w Pile oraz planowania ścieżki edukacyjnej i zawodowej z wychowankami Placówki Opiekuńczo-Wychowawczej w Pile. W spotkaniu wzięło udział 7 uczniów Szkoły Ponadpodstawowej oraz 1 uczeń Szkoły Podstawowej. Celem spotkania było przedstawienie zakresu działania Urzędu, wzbudzenie motywacji do świadomego zaplanowania ścieżki edukacyjnej i zawodowej oraz zapoznanie młodzieży z aktualną sytuacją na rynku pracy. Na wstępie omówiono zasady funkcjonowania PUP, warunki rejestracji stacjonarnej i elektronicznej oraz podstawowe usługi i instrumenty rynku pracy. Przede wszystkim zaakcentowano takie formy wsparcia jak: oferty pracy niesubsydiowane i subsydiowane, staże, szkolenia, bony dla osób do 30. r. ż oraz dofinansowanie na podjęcie działalności gospodarczej. Następnie przeanalizowano z uczniami czynniki mające wpływ na wybór dalszej drogi edukacyjnej: predyspozycje osobowościowe, zainteresowania, umiejętności praktyczne, stan zdrowia, a także perspektywy zatrudnienia. Ponadto zwrócono uwagę na pożądane kompetencje cyfrowe. Omówiono zapotrzebowanie na pracowników na podstawie „Barometru zawodów” w powiecie pilskim. Następnie przedstawiono aktualną sytuację na lokalnym rynku pracy oraz perspektywy zatrudnienia w poszczególnych branżach. Na koniec uczniowie wypełnili test preferencji i zainteresowań zawodowych i przeanalizowali z doradcą zawodowym jego wyniki. Skorzystali z ulotek o zawodach. Każdy z uczestników otrzymał teczkę z materiałami informacyjnymi.

W listopadzie 2024 r. przedstawicielki Powiatowego Urzędu Pracy w Pile uczestniczyły w Targach Edukacyjnych dla Maturzystów EDU DAY, które odbyły się na Sali sportowej Zespołu Szkół Gastronomicznych w Pile, przy ul. Gen. Sikorskiego 73. Celem inicjatywy było zapoznanie młodzieży z aktualną ofertą edukacyjną szkół i uczelni wyższych.

Uczniowie odwiedzający stoisko Powiatowego Urzędu Pracy pytali o zawody przyszłości, o możliwości podjęcia pracy zdalnej, a także o perspektywy zatrudnienia na lokalnym i krajowym rynku pracy w danym zawodzie. Młodzież chętnie korzystała z ulotek o zawodach, zawierających opisy podstawowych czynności w danym zawodzie, wymagań i ewentualnych przeciwwskazań do jego wykonywania.

Ponadto dla młodzieży atrakcyjne były autotesty pt.: „Zainteresowania i preferencje zawodowe”, „Arkusz sprawdzania predyspozycji zawodowych”, „Poznaj swoje predyspozycje do różnych zawodów”, „Kwestionariusz Zainteresowań Zawodowych”, „Jak oceniam własną przedsiębiorczość” oraz „Typy osobowości zawodowych według Hollanda”, jak również wzory dokumentów aplikacyjnych. Narzędzia te są pomocne w ukierunkowaniu wyboru dalszej drogi edukacyjnej oraz zawodowej.

Targi cieszyły się dużym zainteresowaniem maturzystów oraz nauczycieli. Wystawcy w sposób interesujący zaprezentowali swoje usługi i ofertę edukacyjną.

Powyższe działania spotkały się z pozytywnym odbiorem uczestników przedsięwzięcia.

W listopadzie 2024 r. nawiązano współpracę z 8 nowymi partnerami.

W listopadzie 2024 r. tut. Urząd dysponował nowymi ofertami pracy na 70 stanowisk, w tym 68 stanowisk pozyskanych z inicjatywy pośredników pracy oraz 2 stanowiska zgłoszone przez partnerów Urzędu.

W listopadzie br. pośrednicy pracy zorganizowali 1 giełdę pracy dla 1 pracodawcy na 1 stanowisko, na które zaproszono łącznie 6 osób, uczestniczyło 5 osób.

Giełda pracy umożliwiła pracodawcy kontakt z kandydatami do pracy, dobranymi, mając na uwadze wymagania pracodawcy, przez pracowników Urzędu spośród osób zarejestrowanych w Urzędzie.

W listopadzie na szkolenia skierowano łącznie 26 osób bezrobotnych, z tego:

- 23 osoby do 30. roku życia (2 odrębne grupy) na szkolenie grupowe: „Kompetencje cyfrowe” – poziom średniozaawansowany. Celem szkolenia było podwyższenie kompetencji cyfrowych przez uczestników szkolenia.
- 2 osoby na następujące szkolenia indywidualne: „Szkolenie z zakresu technologii tynkowania oraz nakładania gładzi” oraz „Auto Detailing”.
- 1 osobę na szkolenie pn.: „Kurs prawa jazdy kat. C wraz z kwalifikacją wstępną przyspieszoną” organizowane na podstawie trójstronnej umowy szkoleniowej.

Doradca zawodowy Powiatowego Urzędu Pracy w Pile uczestniczył w konferencji pt.: „Kształcenie ustawiczne w praktyce”, która odbyła się w Poznaniu. Organizatorem wydarzenia był Wojewódzki Urząd Pracy w Poznaniu, a ideą przewodnią konferencji było hasło „Lifelong learning po wielkopolsku”. Konferencja adresowana była przede wszystkim do doradców zawodowych, pracujących z dziećmi i młodzieżą. W ramach wydarzenia zostało przedstawionych 7 paneli tematycznych. Na początku zaprezentowano 3 publikacje, adresowane do doradców szkolnych i rodziców uczniów szkoły podstawowej. Następnie prelegenci przybliżyli sferę kształcenia ustawicznego doradców na przykładach wizyt studyjnych w przedsiębiorstwach. Kolejna tematyka wydarzenia obejmowała kompetencje międzykulturowe w kontekście wyzwania, jakim jest praca doradcza z uczniem odmiennym kulturowo. Następny panel dotyczył doświadczenia doradczego z uczniem o specjalnych potrzebach edukacyjnych. Powyższy temat omówił pracownik Centrum Doradztwa Zawodowego dla Młodzieży w Poznaniu.

Z kolei bardzo ciekawym elementem konferencji był panel dyskusyjny pt.: „Porozmawiajmy o kompetencjach” z udziałem przedstawicieli Wojewódzkiego Zespołu Koordynacji oraz wybranych Sygnatariuszy Partnerstwa na Rzecz Rozwoju Wielkopolskiego Rynku Pracy. W dyskusji wzięli udział także uczniowie 4 klasy szkoły podstawowej, którzy dociekliwie zadawali pytania prelegentom. Kolejne wystąpienie pt.: „Po szkole, po pracy” dotyczyło lokalnych inicjatyw, które rozwijają kompetencje. Na koniec konferencji pracownik Gminnego Ośrodka Kultury „Sokół” w Czerwonaku omówił panel pt.: „Wybieram kulturę”, który dotyczył korzyści z rozwijania aktywności twórczej. Warto podkreślić, że powyższe przedsięwzięcie spotkało się z pozytywnym odbiorem uczestników. Zostało przedstawionych wiele treści inspirujących w zakresie doradztwa szkolnego oraz rynku pracy.



DYREKTOR  
Powiatowego Urzędu Pracy w Pile  
Ewa Dornau