

# **POWIATOWY URZĄD PRACY W PILE**

---

**BIULETYN INFORMACYJNY**

**ZA MARZEC 2024 R.**

---

**PIŁA, KWIECIEŃ 2024 R.**

**Dane statystyczne zawarte w niniejszej informacji zamieszczone są na stronie internetowej:**

**<http://pila.praca.gov.pl>**

## 1. Zmiany w stanie i strukturze bezrobocia

W Powiatowym Urzędzie Pracy w Pile na koniec marca 2024 roku zarejestrowanych było 2.611 osób bezrobotnych, w tym 1.448 kobiet. W porównaniu z poprzednim miesiącem bezrobocie w powiecie pilskim spadło o 135 osób, tj. o 4,9%, natomiast w odniesieniu do końca marca 2023 r. było wyższe o 165 osób, tj. o 6,7%.

W stosunku do lutego 2024r., nastąpił spadek liczby osób bezrobotnych w 8 jednostkach administracyjnych powiatu, tj.:

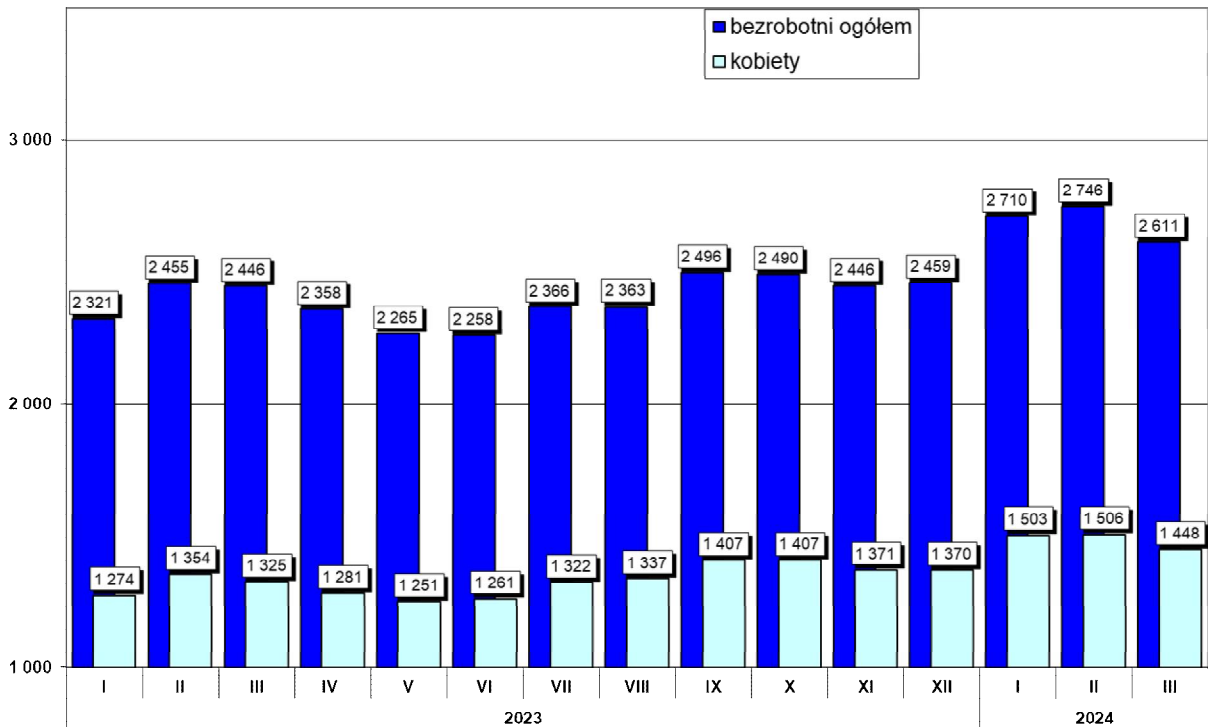
1. mig Miasteczko Krajeńskie – o 6 osób, tj. o 9,5%,
2. mig Łobżenica – o 16 osób, tj. o 7,1%,
3. mig Ujście – o 9 osób, tj. o 6,0%,
4. m. Piła – o 77 osób, tj. o 5,4%,
5. mig Wysoka – o 7 osób, tj. o 4,6%,
6. gm. Białośliwie – o 5 osób, tj. o 4,0%,
7. mig Wyrzysk – o 13 osób, tj. o 4,0%,
8. gm. Szydłowo – o 3 osoby, tj. o 1,7%.

W mieście i gminie Kaczory nastąpił wzrost o 1 osobę bezrobotną, tj. o 0,9%.

W poniższej tabeli przedstawiono poziom liczby osób bezrobotnych oraz jej dynamikę w stosunku do poprzedniego miesiąca i analogicznego miesiąca w poprzednim roku.

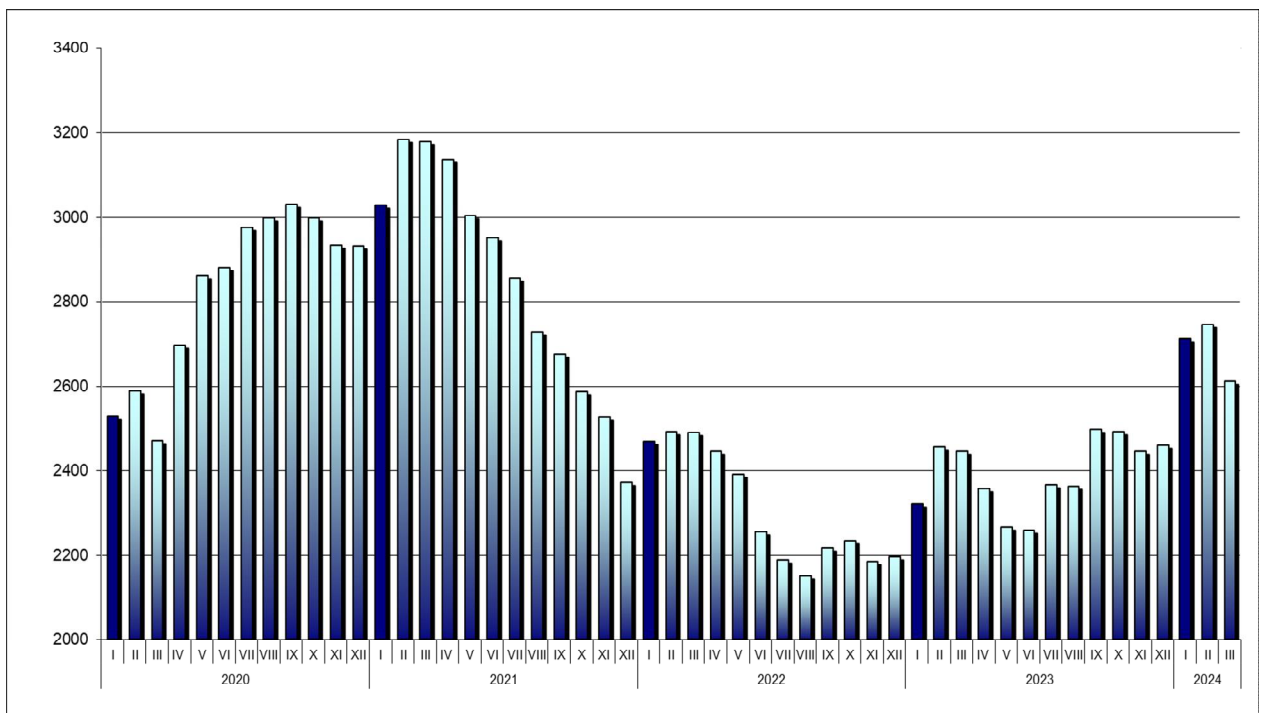
Jednostki administracyjne	Liczba zarejestrowanych osób bezrobotnych			Różnica			
	31.03.2024r.	29.02.2024r.	31.03.2023r.	31.03.2024 r. / 29.02.2024 r.		31.03.2024 r. / 31.03.2023 r.	
				w liczbach	dynamika	w liczbach	dynamika
miasto Piła	1341	1418	1292	-77	94,6	49	103,8
gmina Białośliwie	119	124	83	-5	96,0	36	143,4
miasto i gmina Kaczory	108	107	113	1	100,9	-5	95,6
miasto i gmina Łobżenica	209	225	201	-16	92,9	8	104,0
miasto i gmina Miasteczko Krajeńskie	57	63	60	-6	90,5	-3	95,0
gmina Szydłowo	178	181	163	-3	98,3	15	109,2
miasto i gmina Ujście	142	151	138	-9	94,0	4	102,9
miasto i gmina Wyrzysk	313	326	264	-13	96,0	49	118,6
miasto i gmina Wysoka	144	151	132	-7	95,4	12	109,1
<b>RAZEM powiat pilski</b>	<b>2611</b>	<b>2746</b>	<b>2446</b>	<b>-135</b>	<b>95,1</b>	<b>165</b>	<b>106,7</b>

Zmiany w poziomie bezrobocia zostały przedstawione na wykresie poniżej.



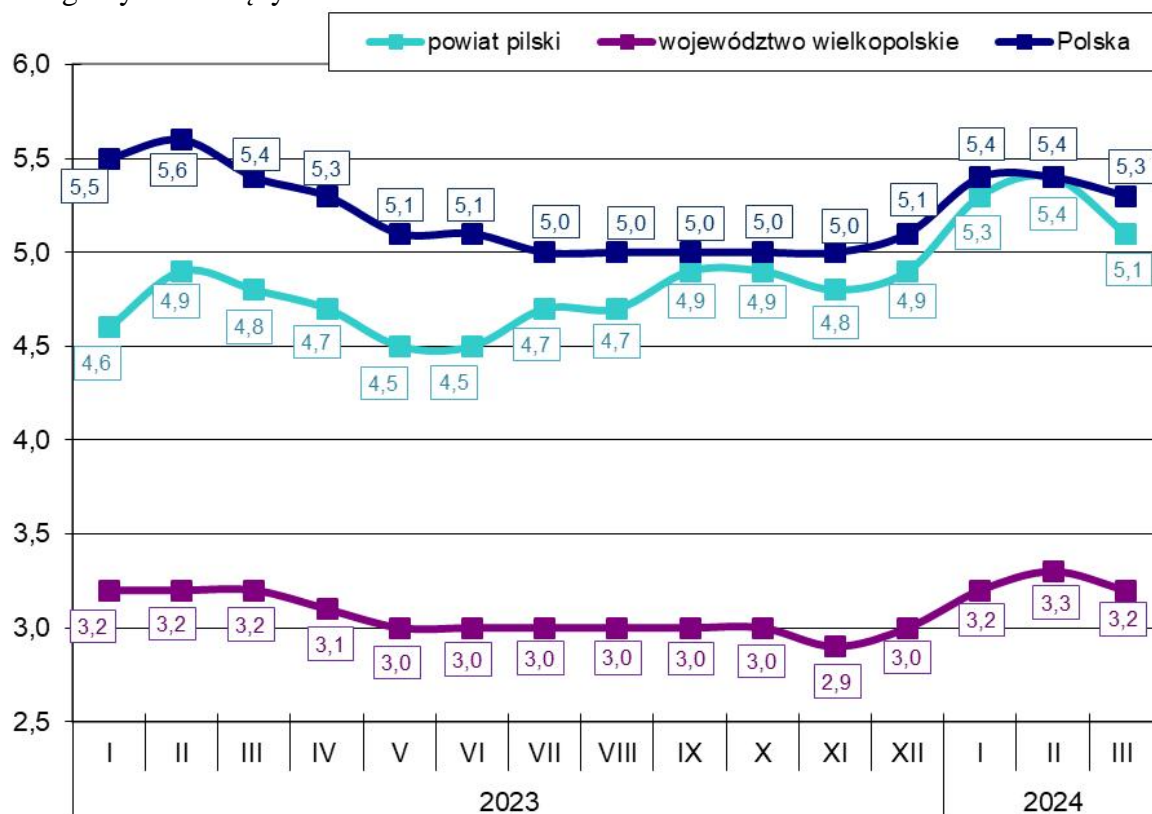
**Wykres 1. Liczba zarejestrowanych osób bezrobotnych w powiecie pilskim (stan na koniec miesiąca)**

Natomiast poziom bezrobocia w powiecie pilskim w okresie od stycznia 2020 roku do marca 2024 roku został przedstawiony na wykresie 2.



**Wykres 2. Poziom bezrobocia w powiecie pilskim w okresie od stycznia 2020 roku do marca 2024 roku.**

Stopa bezrobocia na koniec marca 2024r. wyniosła w powiecie pilskim 5,1%, w województwie wielkopolskim 3,2% i w kraju 5,3%. Na wykresie poniżej przedstawiono stopę bezrobocia w powiecie pilskim, województwie wielkopolskim oraz w kraju na koniec poszczególnych miesięcy.



Wykres 3. Stopa bezrobocia w powiecie pilskim, województwie wielkopolskim i w kraju.

Stopa bezrobocia na koniec marca 2024r. w porównaniu z końcem lutego 2024r. w powiecie pilskim spadła o 0,3 punkty procentowe, natomiast województwie wielkopolskim i w kraju spadła o 0,1 punkt procentowy.

Wskaźnik bezrobocia rejestrowanego na koniec marca br. w powiecie pilskim ukształtował się na poziomie 3,4% (wg liczby bezrobotnych na koniec marca 2024 roku i liczby ludności w wieku produkcyjnym wg stanu na koniec grudnia 2022 r. - najbardziej aktualne dane statystyczne). Ponadto w jednostkach administracyjnych powiatu pilskiego wskaźnik bezrobocia rejestrowanego wyniósł:

- |                              |         |
|------------------------------|---------|
| 1. gm. Białośliwie           | – 4,3%, |
| 2. mig Wysoka                | – 4,0%, |
| 3. mig Wyrzysk               | – 4,0%, |
| 4. mig Łobżenica             | – 3,9%, |
| 5. m. Piła                   | – 3,3%, |
| 6. mig Miasteczko Krajeńskie | – 3,2%, |
| 7. mig Ujście                | – 3,1%, |
| 8. gm. Szydłowo              | – 3,0%, |
| 9. gm. Kaczory               | – 2,4%. |

W populacji osób bezrobotnych przeważały kobiety – ich liczba na koniec marca 2024r. wyniosła 1.448 osób, tj. 55,5% ogółu. W porównaniu z końcem marca 2023 roku, liczba kobiet była wyższa o 123 osoby, tj. o 9,3%.

Najniższy odsetek bezrobotnych kobiet odnotowany został w mieście Piła – 52,0% oraz w mieście i gminie Wyrzysk– 53,7%. Najwyższy odsetek bezrobotnych kobiet zanotowano w mieście i gminie Kaczory – 63,9% oraz w mieście i gminie Wysoka – 62,5%. W pozostałych jednostkach powiatu udział bezrobotnych kobiet do ogółu bezrobotnych wyniósł: w mieście i gminie Miasteczko Krajeńskie – 57,9%, w gminie Białośliwie – 58,0%, w mieście i gminie Ujście – 58,5%, w mieście i gminie Łobżenica – 61,2% oraz w gminie Szydłowo – 62,4%.

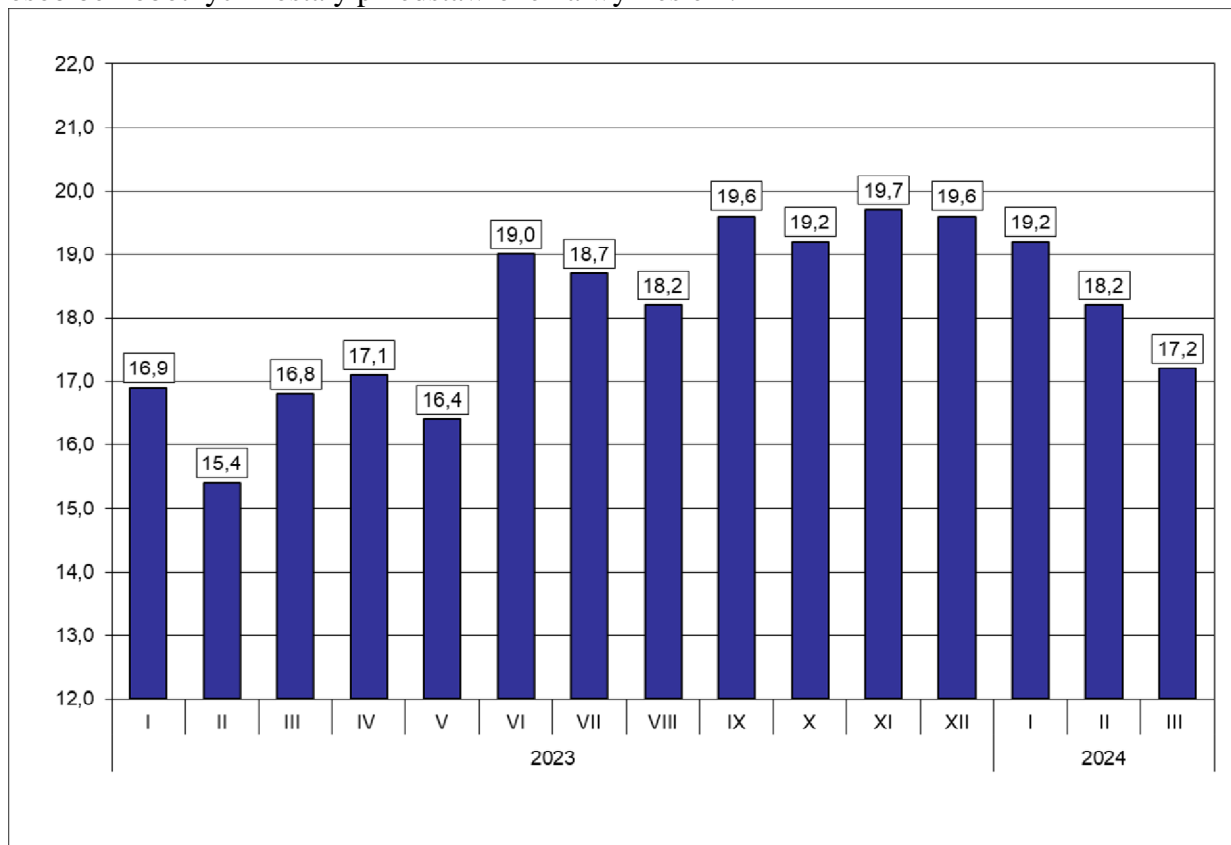
W poszczególnych jednostkach administracyjnych powiatu liczba kobiet, które po urodzeniu dziecka nie podjęły zatrudnienia przedstawiała się następująco:

Lp.	Jednostki administracyjne	Liczba kobiet zarejestrowanych na koniec 31.03.2024 r.	Liczba kobiet, które nie podjęły zatrudnienia po urodzeniu dziecka na koniec 31.03.2024 r.	% udział kobiet, które nie podjęły zatrudnienia (...) do zarejestrowanych kobiet
1.	miasto Piła	697	166	23,8
2.	gmina Białośliwie	69	17	24,6
3.	miasto i gmina Kaczory	69	10	14,5
4.	miasto i gmina Łobżenica	128	37	28,9
5.	miasto i gmina Miasteczko Krajeńskie	33	6	18,2
6.	gmina Szydłowo	111	24	21,6
7.	miasto i gmina Ujście	83	22	26,5
8.	miasto i gmina Wyrzysk	168	41	24,4
9.	miasto i gmina Wysoka	90	22	24,4
	<b>Ogółem</b>	<b>1448</b>	<b>345</b>	<b>23,8</b>

Na koniec marca 2024r. zarejestrowanych było 345 kobiet, które po urodzeniu dziecka nie podjęły zatrudnienia, tj. 23,8% ogółu zarejestrowanych kobiet.

Na koniec marca 2024 r. prawo do zasiłku dla bezrobotnych posiadało 450 osób, tj. 17,2% zarejestrowanych. W porównaniu do poprzedniego miesiąca wskaźnik ten spadł o 1,0 punkt procentowy, natomiast w odniesieniu do końca marca 2023r. był wyższy o 0,4 punktu procentowego.

Zmiany wysokości udziału osób z prawem do zasiłku w ogólnej liczbie zarejestrowanych osób bezrobotnych zostały przedstawione na wykresie 4.



**Wykres 4. Udział osób z prawem do zasiłku w ogólnej liczbie zarejestrowanych osób bezrobotnych na koniec miesiąca.**

W okresie analizowanego miesiąca w Powiatowym Urzędzie Pracy w Pile zarejestrowały się 334 osoby, w tym 177 kobiet. W porównaniu z marcem 2023r. „napływ” do bezrobocia był niższy o 150 osób, tj. o 31,0%.

Spośród osób nowo zarejestrowanych, 289 pracowało zawodowo przed nabyciem statusu bezrobotnego – stanowiły one 86,5% „napływu” do bezrobocia. Porównując z analogicznym okresem 2023 roku, udział osób poprzednio pracujących wśród nowo zarejestrowanych był wyższy o 4,1 punkty procentowe.

Udział podstawowych grup bezrobotnych wśród osób nowo zarejestrowanych oraz wśród ogólnej liczby osób bezrobotnych na koniec marca 2024 r. przedstawiał się następująco:

Podstawowe grupy osób bezrobotnych	Udział wśród osób nowo zarejestrowanych w marcu 2024r.(%)	Udział wśród ogółu zarejestrowanych na koniec marca 2024r. (%)
Kobiety	53,0	55,5
osoby poprzednio pracujące	86,5	86,0
– w tym zwolnione z przyczyn dot. zakładu pracy	3,6	5,8
osoby z prawem do zasiłku	22,8	17,2
osoby zamieszkałe na wsi	32,9	34,8
osoby w okresie do 12 miesięcy od dnia ukończenia nauki	6,3	4,7
bez kwalifikacji zawodowych	28,1	30,8
bez doświadczenia zawodowego	19,8	20,7

Wśród osób, które zarejestrowały się w Urzędzie w marcu 2024r., 66 zarejestrowało się po raz pierwszy, a 268 po raz kolejny, co stanowiło odpowiednio: 19,8% i 80,2% spośród ogółu osób nowo zarejestrowanych. W analogicznym okresie 2023 roku wskaźniki te wyniosły odpowiednio: 23,1 oraz 76,9%.

Ponadto 32,9% (110 osób) nowych rejestracji stanowili mieszkańcy wsi — o 3,6 punktu procentowego więcej aniżeli w 2023 roku.

Udziały osób bezrobotnych będących w szczególnej sytuacji na rynku pracy w ogólnej liczbie zarejestrowanych osób bezrobotnych oraz wśród osób nowo zarejestrowanych przedstawiono w tabeli poniżej.

Wyszczególnienie	Udział wśród osób nowo zarejestrowanych w marcu 2024r. (%)	Udział wśród ogółu zarejestrowanych na koniec marca 2024. (%)
do 30. roku życia	38,0	26,1
do 25. roku życia	20,7	15,0
długotrwale bezrobotne	26,6	29,9
powyżej 50. roku życia	14,4	27,7
korzystające ze świadczeń z pomocy społecznej	4,5	3,6
posiadające co najmniej jedno dziecko do 6 roku życia	12,6	14,5
posiadające co najmniej jedno dziecko niepełnosprawne do 18 roku życia	0,3	0,2
niepełnosprawni	6,0	9,1



W marcu 2024r. z ewidencji bezrobotnych Powiatowego Urzędu Pracy w Pile wyłączono 469 osób (w tym 235 kobiet) – o 24 osoby, tj. o 4,9% mniej aniżeli w marcu 2023r. Najwięcej osób bezrobotnych wyłączono w mieście Pile – 253 osoby. W pozostałych jednostkach administracyjnych powiatu wyłączono w: Wyrzysku – 52 osoby, Łobzenicy – 36 osób, Ujściu – 30 osób, Szydłowie – 28 osób, Wysokiej – 25 osób, Białośliwiu – 18 osób, Kaczorach – 17 osób i Miasteczku Krajeńskim – 10 osób.

Szczegółowe informacje dotyczące „napływu” i „odpływu” na terenie poszczególnych gmin powiatu pilskiego w marcu 2024 r. przedstawia poniższa tabela.

Lp.	Jednostki administracyjne	Napływ			Odpływ		
		Liczba osób bezrobotnych ogółem	w tym kobiet	% udział	Liczba osób bezrobotnych ogółem	w tym kobiet	% udział
1.	miasto Piła	176	91	51,7	253	129	51,0
2.	gmina Białośliwie	13	5	38,5	18	9	50,0
3.	miasto i gmina Kaczory	18	14	77,8	17	12	70,6
4.	miasto i gmina Łobzenica	20	12	60,0	36	19	52,8
5.	miasto i gmina Miasteczko Krajeńskie	4	3	75,0	10	3	30,0
6.	gmina Szydłowo	25	15	60,0	28	11	39,3
7.	miasto i gmina Ujście	21	10	47,6	30	11	36,7
8.	miasto i gmina Wyrzysk	39	18	46,2	52	29	55,8
9.	miasto i gmina Wysoka	18	9	50,0	25	12	48,0
	<b>Powiat pilski</b>	<b>334</b>	<b>177</b>	<b>53,0</b>	<b>469</b>	<b>235</b>	<b>50,1</b>

Spośród ogółu wyłączonych, najwięcej osób, bo 227 (48,4%) wyrejestrowano z powodu podjęcia pracy, z czego:

- pracy niesubsydiowanej – 194 osoby tj. 85,5%,
- pracy subsydiowanej – 33 osoby, tj. 14,5%.

Pozostałe 242 osoby (51,6%) wyłączono, z powodu:

- rozpoczęcia stażu – 42 osoby, tj. 9,0%,
- rozpoczęcia szkolenia – 2 osoby, tj. 0,4%,
- rozpoczęcia prac społecznie użytecznych – 21 osób, tj. 4,5%,
- niepotwierdzenia gotowości do podjęcia pracy – 92 osoby, tj. 19,6%,
- odmowy bez uzasadnionej przyczyny przyjęcia propozycji odpowiedniej pracy lub innej formy pomocy – 15 osób, tj. 3,2%,
- dobrowolnej rezygnacji ze statusu bezrobotnego – 24 osoby, tj. 5,1%,
- osiągnięcia wieku emerytalnego – 3 osoby, tj. 0,6%,
- nabycia praw emerytalnych lub rentowych – 2 osoby, tj. 0,4%,
- nabycia prawa do świadczenia przedemerytalnego – 11 osób, tj. 2,4%,
- innych – 30 osób, tj. 6,4% ogółu wyłączonych.

W marcu 2024r. aktywnymi formami przeciwdziałania bezrobociu objęto 98 osób.

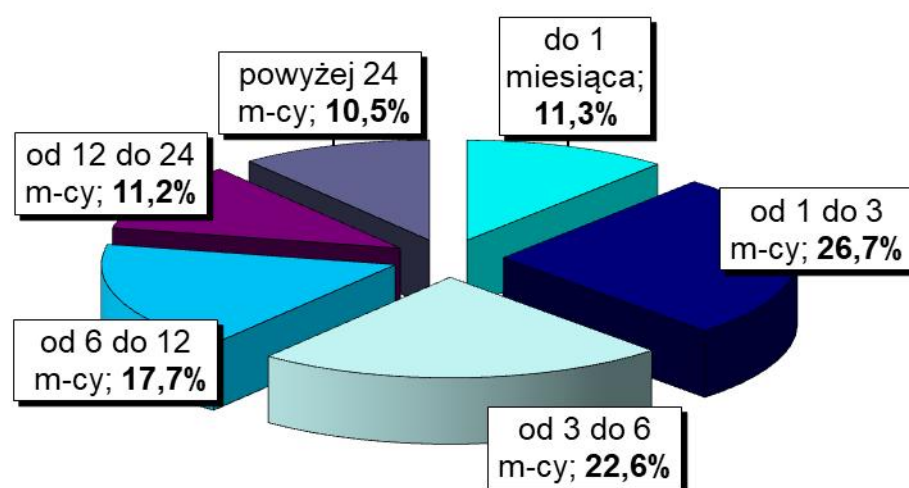
W okresie analizowanego miesiąca do Urzędu zgłoszono 181 wolnych miejsc pracy i miejsc aktywizacji zawodowej, tj. o 11 mniej aniżeli w marcu 2023r. i o 22 więcej niż w lutym 2024r. Spośród wszystkich wolnych miejsc pracy, 96 dotyczyło zatrudnienia lub innej pracy zarobkowej (w tym 25 – pracy subsydiowanej), a 85 dotyczyło miejsc aktywizacji zawodowej. 71 wolnych miejsc pracy (39,2%) dotyczyło pracy niesubsydiowanej, a 110 (60,8%) pracy subsydiowanej. Ponadto 45 wolnych miejsc dotyczyło propozycji zatrudnienia/innej pracy zarobkowej lub aktywizacji zawodowej w sektorze publicznym.

Na koniec marca 2024 roku w Powiatowym Urzędzie Pracy w Pile zarejestrowane były 152 osoby zwolnione z przyczyn niedotyczących pracowników, tj. o 121 osób (390,3%) więcej aniżeli na koniec marca 2023r.

## 2. Charakterystyka populacji bezrobotnych

Analizując populację zarejestrowanych osób bezrobotnych pod względem czasu pozostawania bez pracy można zauważyć, że na koniec marca br. najliczniejszą grupę stanowiły osoby pozostające bez pracy od 1 do 3 miesięcy – 698 osób, tj. 26,7% ogółu. Liczna była również grupa osób pozostających bez pracy od 3 do 6 miesięcy – 590 osób, tj. 22,6%. Najmniej liczną grupę stanowiły osoby pozostające bez pracy od 12 do 24 miesięcy – 293 osoby, tj. 11,2% ogółu oraz osoby pozostające bez pracy powyżej 24 miesięcy – 275 osób, tj. 10,5%.

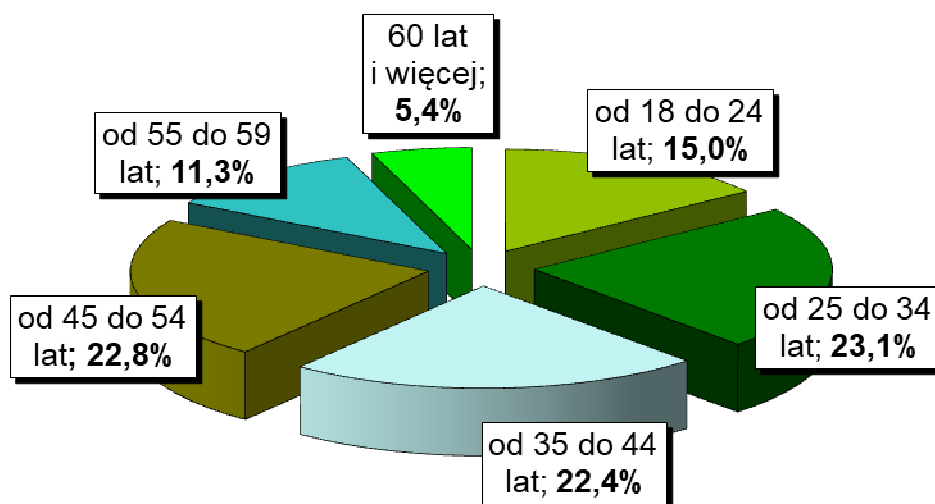
Na wykresie 5. przedstawiono strukturę osób bezrobotnych ze względu na czas pozostawania bez pracy.



Wykres 5. Struktura osób bezrobotnych według czasu pozostawania bez pracy – stan na koniec marca 2024 r.

Biorąc pod uwagę wiek osób bezrobotnych należy wskazać, że najwięcej zarejestrowanych osób mieściło się w przedziale wiekowym od 25. do 34. roku życia – 602 osoby, tj. 23,1% ogółu oraz w przedziale od 45. do 54. lat – 595 osób, tj. 22,8% ogółu. Najmniej liczne grupy wiekowe stanowiły osoby z przedziału od 18 do 24 lat – 392 osoby, tj. 15,0% ogółu oraz od 60 lat i więcej – 142 osoby, tj. 5,4% ogółu.

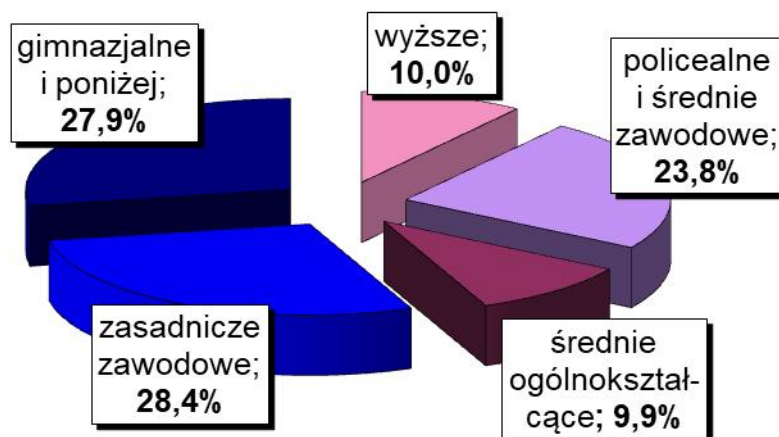
Na wykresie poniżej przedstawiono strukturę osób bezrobotnych ze względu na wiek.



Wykres 6. Struktura osób bezrobotnych według wieku – stan na koniec marca 2024 r.

Charakteryzując osoby bezrobotne pod względem posiadanego wykształcenia należy podkreślić, że najliczniejsza była grupa osób posiadających wykształcenie zasadnicze zawodowe – 740 osób, tj. 28,4% ogółu. Bardzo liczna była również grupa osób z wykształceniem gimnazjalnym i poniżej – 729 osób, tj. 27,9% ogółu oraz z wykształceniem na poziomie policealnym i średnim zawodowym – 622 osoby, tj. 23,8% ogółu. Wykształcenie wyższe posiadało 261 osób, tj. 10,0% ogółu, natomiast najmniej osób posiadało wykształcenie średnie ogólnokształcące – 259 osób, tj. 9,9% ogółu.

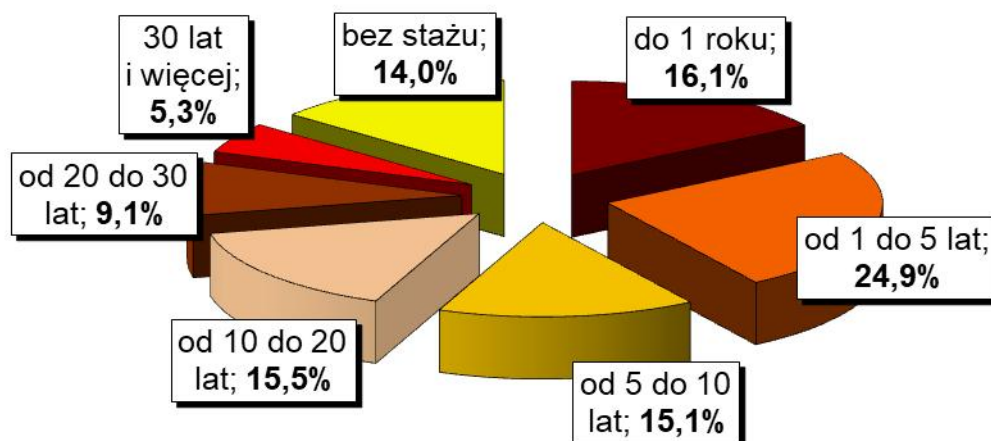
Na poniższym wykresie została przedstawiona struktura osób bezrobotnych ze względu na posiadane wykształcenie.



Wykres 7. Struktura osób bezrobotnych według wykształcenia – stan na koniec marca 2024 r.

Pod względem posiadanego stażu pracy, najliczniejszą grupę stanowiły osoby ze stażem od 1 do 5 lat – 649 osób, tj. 24,9% ogółu. Liczna była również grupa osób ze stażem do 1 roku – 421 osób, tj. 16,1%. Najmniej osób posiadało staż pracy od 20 do 30 lat – 238 osób, tj. 9,1% oraz ponad 30 lat stażu pracy – 138 osób, tj. 5,3% ogółu.

Na wykresie 8. przedstawiono strukturę osób bezrobotnych ze względu na staż pracy.



Wykres 8. Struktura osób bezrobotnych według stażu pracy – stan na koniec marca 2024 r.

### 3. Działania Urzędu na powiatowym rynku pracy.

W marcu 2024 r. doradcy zawodowi w Powiatowym Urzędzie Pracy w Pile świadczyli 135 usług, z tego:

- 129 dla osób bezrobotnych,
- 6 dla osób niezarejestrowanych.

#### Liczba wizyt osób korzystających z usług doradców zawodowych

Lp.	Rodzaj usługi	Liczba wizyt osób:		
		bezrobotnych	poszukujących pracy	niezarejestrowanych
1.	porada indywidualna	21	0	0
2.	indywidualna informacja zawodowa	17	0	6
3.	grupowa informacja zawodowa	42	0	0
4.	porada grupowa	49	0	0

W miesiącu marcu br. odbyło się 6 grupowych spotkań informacyjnych.

Pierwsze spotkanie skierowane było do nowozarejestrowanych osób bezrobotnych, podczas którego przypomniano o prawach i obowiązkach osoby bezrobotnej oraz przedstawiono i omówiono usługi tut. Urzędu, instrumenty rynku pracy, jak również instrumenty wspierające usługi rynku pracy. W spotkaniu uczestniczył przedstawiciel Wojewódzkiego Urzędu Pracy w Poznaniu - Oddział Zamiejscowy w Pile, który przedstawił informacje dot. usług ww. instytucji oferowanych osobom bezrobotnym oraz praw i obowiązków pracownika oraz pracodawcy.

Kolejne spotkanie zaadresowane było do nowozarejestrowanych osób bezrobotnych, które przybyły na terytorium Polski z Ukrainy w związku z działaniami wojennymi prowadzonymi na terytorium tego państwa. Na spotkaniu przypomniano prawa i obowiązki osób bezrobotnych. Omówiono usługi tut. Urzędu – pośrednictwo pracy, informację i poradnictwo zawodowe oraz organizację szkoleń zawodowych. Ponadto zaprezentowano instrumenty rynku pracy, jak również instrumenty wspierające usługi rynku pracy. W szczególności zwrócono uwagę na staż, szkolenie indywidualne oraz refundowane formy zatrudnienia. Następnie omówiono aktywne sposoby samodzielnego poszukiwania pracy. Na koniec zostały zaprezentowane instytucje, udzielające pomocy obywatelom Ukrainy. W Spotkaniu uczestniczył przedstawiciel Wojewódzkiego Urzędu Pracy w Poznaniu - Oddział Zamiejskowy w Pile, który przedstawił informacje dot. usług ww. instytucji oferowanych osobom bezrobotnym oraz dot. praw i obowiązków pracownika oraz pracodawcy.

Kolejne spotkanie skierowane było do osób bezrobotnych do 30. roku życia. Na spotkaniu przypomniano o prawach i obowiązkach osób bezrobotnych oraz przedstawiono i omówiono usługi tut. Urzędu, instrumenty rynku pracy, jak również instrumenty wspierające usługi rynku pracy, w szczególności adresowane dla osób do 30 r. życia, tj. bon szkoleniowy, bon stażowy, bon na zasiedlenie, bon zatrudnieniowy. Omówiono możliwości aktywizacji oraz metody i sposoby poszukiwania pracy. W spotkaniu uczestniczył przedstawiciel Wojewódzkiego Urzędu Pracy w Poznaniu - Oddział Zamiejskowy w Pile, który przedstawił informacje dot. usług ww. instytucji oferowanych osobom bezrobotnym oraz dot. praw i obowiązków pracownika oraz pracodawcy.

Ponadto przeprowadzono spotkanie dla zainteresowanych rozpoczęciem własnej działalności gospodarczej. Podczas spotkania przedstawiono i omówiono warunki ubiegania się o jednorazowe środki finansowe z PUP na uruchomienie własnej firmy akcentując: informacje ogólne, wyłączenia przedmiotowe, formy zabezpieczenia zwrotu środków. W spotkaniu uczestniczył przedstawiciel Wojewódzkiego Urzędu Pracy w Poznaniu - Oddział Zamiejskowy w Pile, który przedstawił informacje, m.in. dotyczące procesu zakładania działalności gospodarczej.

Odbyło się także spotkanie pn.: „Usługi i instrumenty rynku pracy”, na którym przypomniano o prawach i obowiązkach osób bezrobotnych oraz przedstawiono i omówiono usługi tut. Urzędu, instrumenty rynku pracy, jak również instrumenty wspierające usługi rynku pracy. Omówiono możliwości aktywizacji.

Ponadto zorganizowano spotkanie informacyjne dla osób długotrwale bezrobotnych. Na spotkaniu przypomniano o prawach i obowiązkach osób bezrobotnych oraz przedstawiono i omówiono usługi tut. Urzędu, instrumenty rynku pracy, jak również instrumenty wspierające usługi rynku pracy. Omówiono możliwości aktywizacji osób długotrwale bezrobotnych oraz wskazano na potrzebę podjęcia aktywnych działań w celu poprawy sytuacji zawodowej.

Na powyższych spotkaniach wskazano na konieczność podnoszenia umiejętności, promowano przekwalifikowanie i podnoszenie kwalifikacji zawodowych oraz udział w stażach, dzięki którym osoby bezrobotne mają możliwość nabycia umiejętności praktycznych do wykonywania pracy. Ponadto na spotkaniach doradca zawodowy wskazał na konieczność rozwijania świadomości własnego wpływu na teraźniejszość i przyszłość, odkrywania swoich zdolności, umiejętności, talentów.

Uczestnikom powyższych spotkań udostępniono ulotki informacyjne (dodatkowo obywatelom Ukrainy - ulotki MRiPS), wzory dokumentów aplikacyjnych i rozmowy kwalifikacyjnej, wykaz stron internetowych pomocnych przy poszukiwaniu ofert. Na każdym spotkaniu z osobami bezrobotnymi informowano o aktualnych naborach na poszczególne formy wsparcia dla bezrobotnych i pracodawców.

Na spotkaniach przedstawiono również możliwość udziału w projekcie: „Rozwój i wsparcie osób bezrobotnych w powiecie pilskim” (EFS+), zapoznano z kryteriami dostępu i oferowanymi formami wsparcia.

W ramach poradnictwa grupowego w marcu 2024 r. odbyło się 7 porad grupowych:

- „Szukam pracy przez Internet – metody i sposoby poszukiwania pracy oraz nabywam podstawowe kompetencje cyfrowe” (4 porady) – celem głównym porad było zainspirowanie do większej aktywności w poszukiwaniu pracy, a także nabycie/uzupełnienie kompetencji cyfrowych. Z kolei celami szczegółowymi było: poszerzenie wiedzy uczestników na temat rynku pracy, metod poszukiwania pracy za pośrednictwem Internetu, w tym przez sieć EURES oraz uświadomienie potrzeby i możliwości samodzielnej aktywności w celu zmiany obecnej sytuacji zawodowej, nabycie podstawowych umiejętności potrzebnych do aktywnego poszukiwania pracy, korzystania z informacji i danych niezbędnych przy wyszukiwaniu, przeglądaniu i filtrowaniu w sieci informacji, korzystania z wyszukiwarek, poznanie różnych strategii zdobywania informacji, nabycie przez uczestników porady kompetencji cyfrowych przede wszystkim w obszarze: praca i rozwój zawodowy oraz sprawy codzienne;
- „Autoprezentacja podczas rozmowy z pracodawcą” – celem porady było nabycie przez uczestników umiejętności dobrej prezentacji własnej osoby podczas rozmowy kwalifikacyjnej z pracodawcą, poznanie swoich mocnych i słabych stron, poszerzenie wiedzy na temat komunikacji interpersonalnej i znaczenia mowy niewerbalnej. Uczestnicy porady zostali zapoznani z etapami rozmowy kwalifikacyjnej i istotnymi czynnikami mającymi wpływ na jej przebieg;
- „Rozmowa kwalifikacyjna z pracodawcą biletem do kariery” – celem zajęć było zapoznanie z metodami i technikami rekrutacji oraz przygotowanie uczestników do pozytywnej autoprezentacji podczas rozmowy z pracodawcą;
- „Budowanie warsztatu samopoznania” – celem porady było wyposażenie w wiedzę i umiejętności przydatne w procesie poszukiwania pracy. Istotnym modulem porady było zwiększenie samoświadomości oraz poznanie własnego potencjału zawodowego, a także określenie mocnych i słabych stron.

W marcu 2024 r. nawiązano współpracę z 7 nowymi partnerami.

W analizowanym okresie tut. Urząd dysponował nowymi ofertami pracy na 96 stanowisk, w tym 78 stanowisk pozyskanych z inicjatywy pośredników pracy oraz 18 stanowisk zgłoszonych przez partnerów Urzędu.

W marcu br. pośrednicy pracy zorganizowali 1 giełdę pracy dla 1 pracodawcy na 20 stanowisk. Pracodawca dokonał wyboru 3 kandydatów.

Giełda umożliwiła pracodawcy kontakt z kandydatami do pracy, dobranymi zgodnie z wymaganiami pracodawcy, przez pracowników Urzędu spośród osób zarejestrowanych w Urzędzie.

Doradca zawodowy uczestniczył w II Konwencji Psychologów i Pedagogów Szkół i Placówek Powiatu Pilskiego zorganizowanym przez Powiat Pilski – Starostwo Powiatowe w Pile oraz Zespół Szkół przy Teatralnej, który odbył się w Centrum Powiatowym ISKRA w Pile. Wydarzenie było skierowane przede wszystkim do psychologów, pedagogów, dyrektorów i nauczycieli placówek oświatowych. Temat konwentu był niezwykle bieżący: „Jak wspierać młodzież w niestabilnym świecie”. Uczestnicy mieli okazję wsłuchać fachowych prelekcji specjalistów.

W związku z zawiadomieniem o zamiarze przeprowadzenia zwolnień grupowych w Signify Poland Sp. z o.o. z siedzibą w Pile, tut. Urząd nawiązał ścisłą współpracę z w/w Spółką proponując konkretne działania w celu zapewnienia udzielania pomocy zwalnianym osobom w aktywizacji zawodowej, w szczególności możliwość zorganizowania na terenie firmy spotkania ze zwalnianymi pracownikami, a także dostarczenia ulotek tematycznych dotyczących praw i obowiązków osoby bezrobotnej, rejestracji w Urzędzie oraz aktywizacji zawodowej. Poinformowano również, iż na terenie Urzędu uruchomiony

zostanie Punkt Rejestracji dla zwolnionych pracowników. Tut. Urząd zapewnił również kontynuację działalności Punktu Informacyjnego dla zwalnianych pracowników w siedzibie Urzędu, w którym osoby mogą uzyskać informacje dotyczące, m.in. rejestracji, aktywizacji zawodowej.

Zgodnie z w/w zawiadomieniem, zwolnieniem grupowym objętych ma być 280 pracowników. Z informacji uzyskanej z Signify Poland Sp. z o.o. wynika, że zwolnienia grupowe nastąpią w okresie od kwietnia do czerwca 2024 r.

W marcu br. odbyło się posiedzenie Powiatowej Rady Rynku Pracy w Pile na które zostali zaproszeni przedstawiciele firmy Signify Poland Sp. z o.o. którzy przedstawili informacje dotyczące dokonanych w 2023 roku oraz przewidywanych w 2024 roku zwolnieniach pracowników na podstawie ustawy z dnia 13.03.2003 r. o szczególnych zasadach rozwiązywania z pracownikami stosunków pracy z przyczyn niedotyczących pracowników.

Ponadto PRRP podjęła uchwały dotyczące, m. in. realizacji wydatków w 2023 roku na aktywizację zawodową osób bezrobotnych, wydatków na inne fakultatywne zadania a także planu na 2024 rok w zakresie szkoleń dla osób bezrobotnych oraz wydatków na inne fakultatywne zadania i na aktywizację zawodową osób bezrobotnych.

  
**DYREKTOR**  
Powiatowego Urzędu Pracy w Pile  
*Ewa Doma*