

POWIATOWY URZĄD PRACY W PILE

BIULETYN INFORMACYJNY

ZA SIERPIEŃ 2024 R.

PIŁA, WRZESIEŃ 2024 R.

Dane statystyczne zawarte w niniejszej informacji zamieszczone są na stronie internetowej:

<http://pila.praca.gov.pl>

1. Zmiany w stanie i strukturze bezrobocia

W Powiatowym Urzędzie Pracy w Pile na koniec sierpnia 2024 roku zarejestrowanych było 2.269 osób bezrobotnych, w tym 1.267 kobiet. W porównaniu z poprzednim miesiącem bezrobocie w powiecie pilskim wzrosło o 10 osób, tj. o 0,4%, natomiast w odniesieniu do końca sierpnia 2023 r. było niższe o 94 osoby, tj. o 4,0%.

W stosunku do lipca 2024r., nastąpił wzrost liczby osób bezrobotnych w 3 jednostkach administracyjnych powiatu, tj.:

1. gm. Szydłowo – o 8 osób, tj. o 6,3%,
2. mig Kaczory – o 3 osoby, tj. o 3,3%,
3. m. Piła – o 24 osoby, tj. o 2,0%.

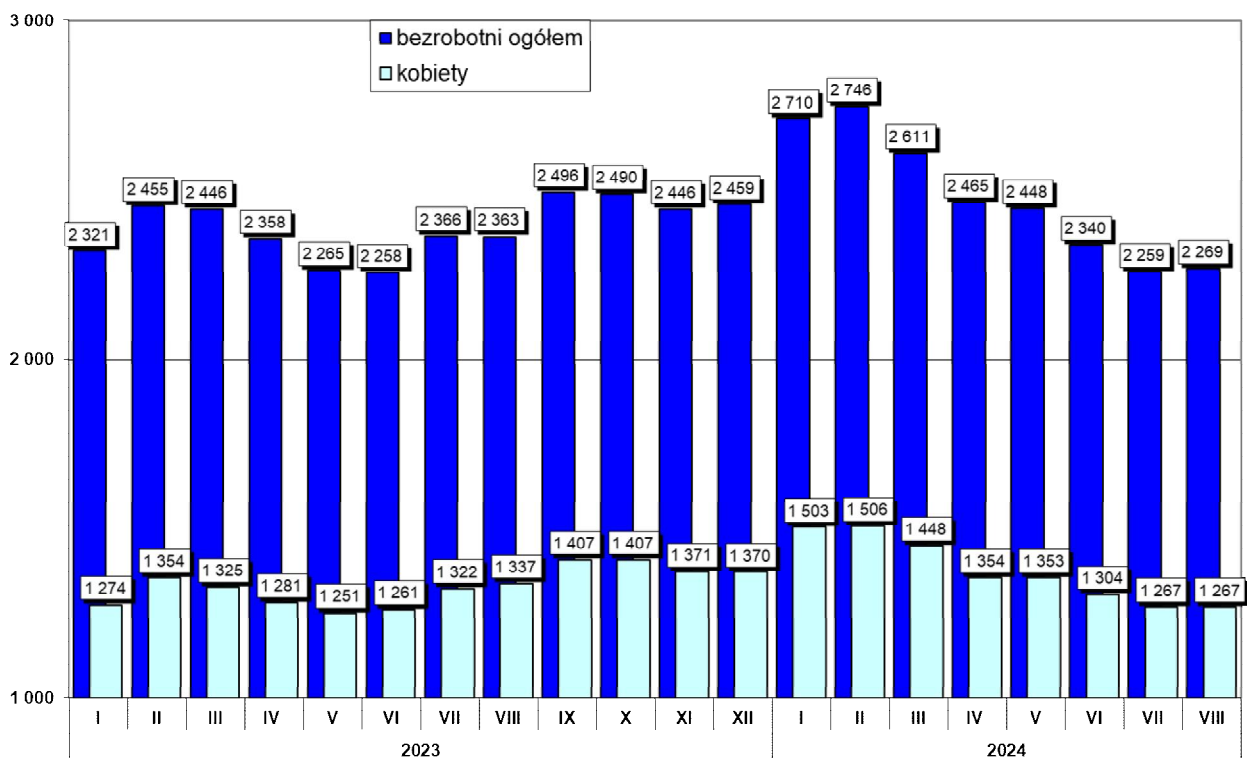
W 6 jednostkach administracyjnych nastąpił spadek osób bezrobotnych, tj.:

1. mig Miasteczko Krajeńskie – o 6 osób, tj. o 13,0%,
2. mig Wyrzysk – o 8 osób, tj. o 2,8%,
3. mig Wysoka – o 4 osoby, tj. o 2,8%,
4. gm. Białośliwie – o 2 osoby, tj. o 2,1%.
5. mig Ujście – o 3 osoby, tj. o 2,2%,
6. mig Łobzenica – o 2 osoby, tj. o 1,2%.

W poniższej tabeli przedstawiono poziom liczby osób bezrobotnych oraz jej dynamikę w stosunku do poprzedniego miesiąca i analogicznego miesiąca w poprzednim roku.

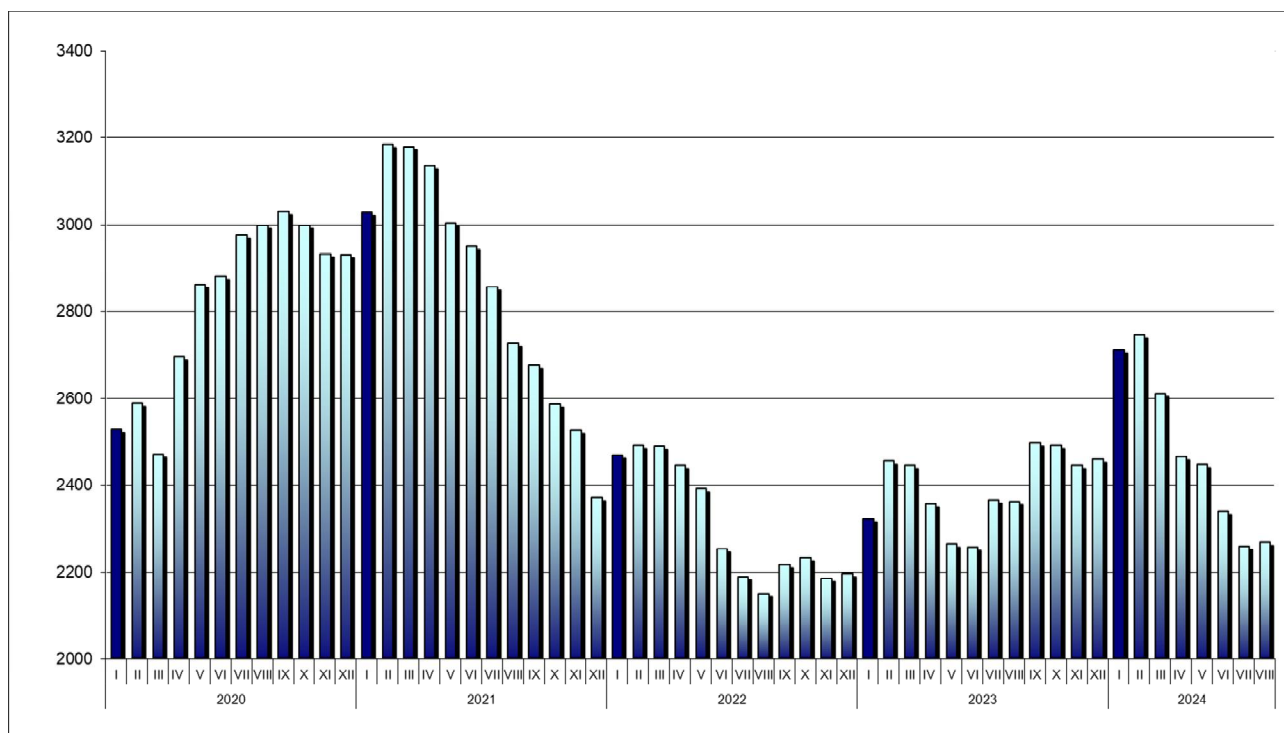
Jednostki administracyjne	Liczba zarejestrowanych osób bezrobotnych			Różnica			
	31.08.2024r.	31.07.2024r.	31.08.2023r.	31.08.2024 r. / 31.07.2024 r.		31.08.2024 r. / 31.08.2023 r.	
				w liczbach	dynamika	w liczbach	dynamika
miasto Piła	1199	1175	1226	24	102,0	-27	97,8
gmina Białośliwie	94	96	107	-2	97,9	-13	87,9
miasto i gmina Kaczory	93	90	104	3	103,3	-11	89,4
miasto i gmina Łobzenica	159	161	178	-2	98,8	-19	89,3
miasto i gmina Miasteczko Krajeńskie	40	46	51	-6	87,0	-11	78,4
gmina Szydłowo	136	128	144	8	106,3	-8	94,4
miasto i gmina Ujście	132	135	132	-3	97,8	0	100,0
miasto i gmina Wyrzysk	277	285	286	-8	97,2	-9	96,9
miasto i gmina Wysoka	139	143	135	-4	97,2	4	103,0
RAZEM powiat pilski	2269	2259	2363	10	100,4	-94	96,0

Zmiany w poziomie bezrobocia zostały przedstawione na wykresie poniżej.



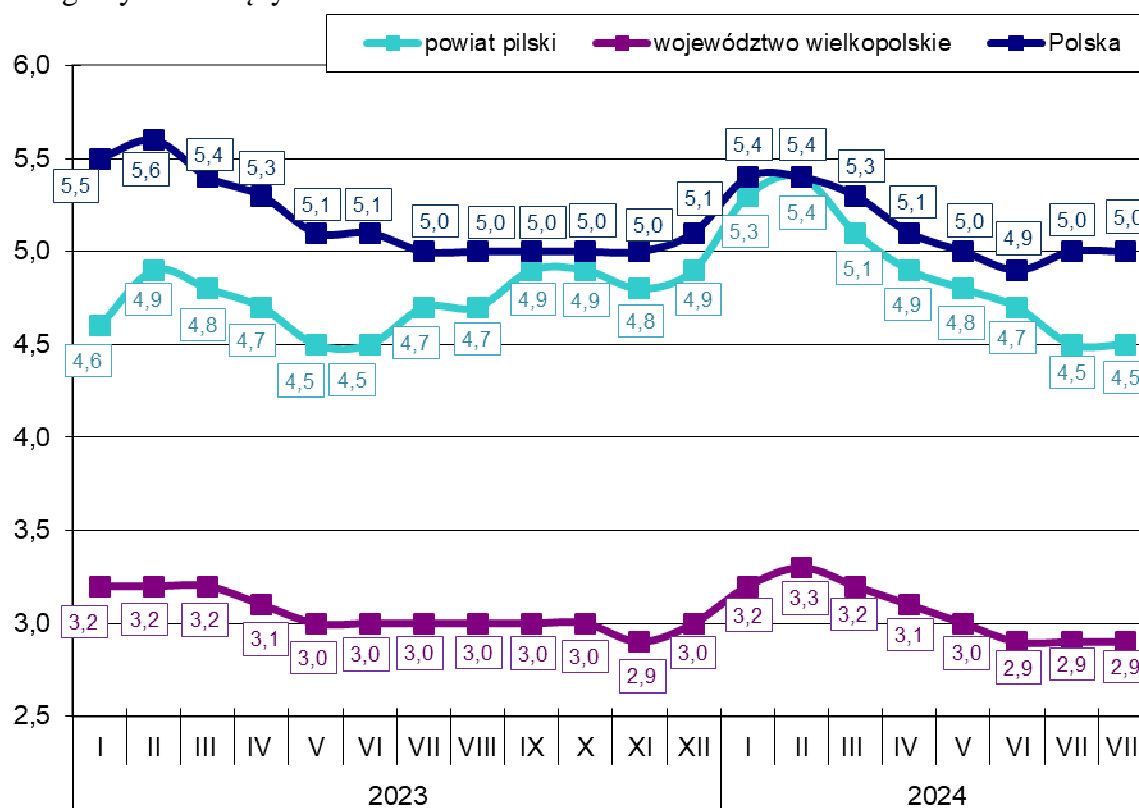
Wykres 1. Liczba zarejestrowanych osób bezrobotnych w powiecie pilskim (stan na koniec miesiąca)

Natomiast poziom bezrobocia w powiecie pilskim w okresie od stycznia 2020 roku do sierpnia 2024 roku został przedstawiony na wykresie 2.



Wykres 2. Poziom bezrobocia w powiecie pilskim w okresie od stycznia 2020 roku do sierpnia 2024 roku.

Stopa bezrobocia na koniec sierpnia 2024r. wyniosła w powiecie pilskim 4,5%, w województwie wielkopolskim 2,9% i w kraju 5,0%. Na wykresie poniżej przedstawiono stopę bezrobocia w powiecie pilskim, województwie wielkopolskim oraz w kraju na koniec poszczególnych miesięcy.



Wykres 3. Stopa bezrobocia w powiecie pilskim, województwie wielkopolskim i w kraju.

Stopa bezrobocia na koniec sierpnia 2024r. w porównaniu z końcem lipca 2024r. w powiecie pilskim, w województwie wielkopolskim oraz w kraju pozostała na tym samym poziomie.

Wskaźnik bezrobocia rejestrowanego na koniec sierpnia br. w powiecie pilskim ukształtował się na poziomie 3,0% (wg liczby bezrobotnych na koniec sierpnia 2024 roku i liczby ludności w wieku produkcyjnym wg stanu na koniec grudnia 2022 r. - najbardziej aktualne dane statystyczne). Ponadto w jednostkach administracyjnych powiatu pilskiego wskaźnik bezrobocia rejestrowanego wyniósł:

1. mig Wysoka – 3,9%,
2. mig Wyrzysk – 3,5%,
3. gm. Białośliwie – 3,4%,
4. m. Piła – 3,0%,
5. mig Łobżenica – 2,9%,
6. mig Ujście – 2,9%,
7. gm. Szydłowo – 2,3%,
8. mig Miasteczko Krajeńskie – 2,2%,
9. gm. Kaczory – 2,1%.

W populacji osób bezrobotnych przeważały kobiety – ich liczba na koniec sierpnia 2024r. wyniosła 1.267 osób, tj. 55,8% ogółu. W porównaniu z końcem sierpnia 2023 roku, liczba kobiet była niższa o 70 osób, tj. o 5,2%.

Najniższy odsetek bezrobotnych kobiet odnotowany został w mieście i gminie Kaczory – 50,5% oraz w mieście Piła – 52,5%. Najwyższy odsetek bezrobotnych kobiet zanotowano w gminie Białośliwie – 66,0% oraz w mieście i gminie Wysoka – 62,6%. W pozostałych jednostkach powiatu udział bezrobotnych kobiet do ogółu bezrobotnych wyniósł: w gminie Szydłowo – 57,4%, w mieście i gminie Wyrzysk – 57,8%, w mieście i gminie Ujście – 60,6%, w mieście i gminie Łobżenica – 61,6% oraz w mieście i gminie Miasteczko Krajeńskie – 62,5%.

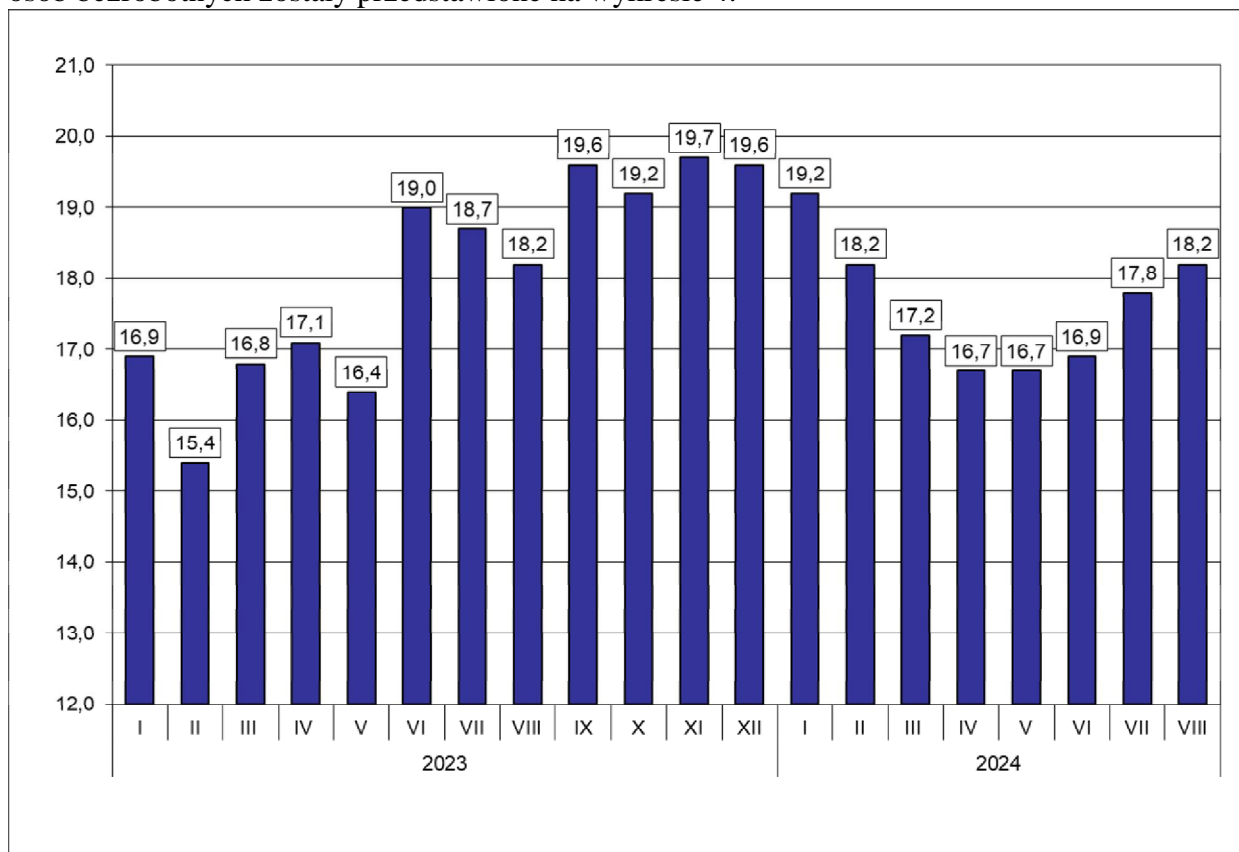
W poszczególnych jednostkach administracyjnych powiatu liczba kobiet, które po urodzeniu dziecka nie podjęły zatrudnienia przedstawiała się następująco:

Lp.	Jednostki administracyjne	Liczba kobiet zarejestrowanych na koniec 31.08.2024 r.	Liczba kobiet , które nie podjęły zatrudnienia po urodzeniu dziecka na koniec 31.08.2024 r.	% udział kobiet, które nie podjęły zatrudnienia (...) do zarejestrowanych kobiet
1.	miasto Piła	630	148	23,5
2.	gmina Białośliwie	62	14	22,6
3.	miasto i gmina Kaczory	47	10	21,3
4.	miasto i gmina Łobżenica	98	31	31,6
5.	miasto i gmina Miasteczko Krajeńskie	25	3	12,0
6.	gmina Szydłowo	78	21	26,9
7.	miasto i gmina Ujście	80	21	26,3
8.	miasto i gmina Wyrzysk	160	36	22,5
9.	miasto i gmina Wysoka	87	24	27,6
	Ogółem	1267	308	24,3

Na koniec sierpnia 2024r. zarejestrowanych było 308 kobiet, które po urodzeniu dziecka nie podjęły zatrudnienia, tj. 24,3% ogółu zarejestrowanych kobiet.

Na koniec sierpnia 2024 r. prawo do zasiłku dla bezrobotnych posiadało 414 osób, tj. 18,2% zarejestrowanych. W porównaniu do poprzedniego miesiąca wskaźnik ten wzrósł o 0,4 punkty procentowe, natomiast w odniesieniu do końca sierpnia 2023r. był na takim samym poziomie.

Zmiany wysokości udziału osób z prawem do zasiłku w ogólnej liczbie zarejestrowanych osób bezrobotnych zostały przedstawione na wykresie 4.



Wykres 4. Udział osób z prawem do zasiłku w ogólnej liczbie zarejestrowanych osób bezrobotnych na koniec miesiąca.

W okresie analizowanego miesiąca w Powiatowym Urzędzie Pracy w Pile zarejestrowało się 356 osób, w tym 201 kobiet. W porównaniu z sierpniem 2023r. „napływ” do bezrobocia był niższy o 128 osób, tj. o 26,4%.

Spośród osób nowo zarejestrowanych, 290 pracowało zawodowo przed nabyciem statusu bezrobotnego – stanowiły one 81,5% „napływu” do bezrobocia. Porównując z analogicznym okresem 2023 roku, udział osób poprzednio pracujących wśród nowo zarejestrowanych był niższy o 2,2 punkty procentowe.

Udział podstawowych grup bezrobotnych wśród osób nowo zarejestrowanych oraz wśród ogólnej liczby osób bezrobotnych na koniec sierpnia 2024 r. przedstawiał się następująco:

Podstawowe grupy osób bezrobotnych	Udział wśród osób nowo zarejestrowanych w sierpniu 2024r.(%)	Udział wśród ogółu zarejestrowanych na koniec sierpnia 2024r. (%)
Kobiety	56,5	55,8
osoby poprzednio pracujące	81,5	86,7
– w tym zwolnione z przyczyn dot. zakładu pracy	3,1	6,4
osoby z prawem do zasiłku	23,9	18,2
osoby zamieszkałe na wsi	33,4	32,7
osoby w okresie do 12 miesięcy od dnia ukończenia nauki	7,6	2,3
bez kwalifikacji zawodowych	30,3	30,0
bez doświadczenia zawodowego	26,4	19,7

Wśród osób, które zarejestrowały się w Urzędzie w sierpniu 2024r., 89 zarejestrowało się po raz pierwszy, a 267 po raz kolejny, co stanowiło odpowiednio: 25,0% i 75,0% spośród ogółu osób nowo zarejestrowanych. W analogicznym okresie 2023 roku wskaźniki te wyniosły odpowiednio: 22,3 oraz 77,7%.

Ponadto 33,4% (119 osób) nowych rejestracji stanowili mieszkańcy wsi — o 3,6 punktu procentowego więcej aniżeli w 2023 roku.

Udziały osób bezrobotnych będących w szczególnej sytuacji na rynku pracy w ogólnej liczbie zarejestrowanych osób bezrobotnych oraz wśród osób nowo zarejestrowanych przedstawiono w tabeli poniżej.

Wyszczególnienie	Udział wśród osób nowo zarejestrowanych w sierpniu 2024r. (%)	Udział wśród ogółu zarejestrowanych na koniec sierpnia 2024. (%)
do 30. roku życia	39,6	24,4
do 25. roku życia	23,6	12,3
długotrwale bezrobotne	21,9	33,2
powyżej 50. roku życia	18,5	27,8
korzystające ze świadczeń z pomocy społecznej	1,7	4,0
posiadające co najmniej jedno dziecko do 6 roku życia	11,2	14,5
posiadające co najmniej jedno dziecko niepełnosprawne do 18 roku życia	0,3	0,2
niepełnosprawni	9,0	10,2

W sierpniu 2024r. z ewidencji bezrobotnych Powiatowego Urzędu Pracy w Pile wyłączono 346 osób (w tym 201 kobiet) – o 141 osób, tj. o 29,0% mniej aniżeli w sierpniu 2023r. Najwięcej osób bezrobotnych wyłączono w mieście Pile – 168 osób. W pozostałych jednostkach administracyjnych powiatu wyłączono w: Wyrzysku – 50 osób, Szydłowie – 26 osób, Łobzenicy – 22 osoby, Ujściu – 20 osób, Wysokiej – 20 osób, Białośliwiu – 18 osób, Kaczorach – 12 osób i Miasteczku Krajeńskim – 10 osób.

Szczegółowe informacje dotyczące „napływu” i „odpływu” na terenie poszczególnych gmin powiatu pilskiego w sierpniu 2024 r. przedstawia poniższa tabela.

Lp.	Jednostki administracyjne	Napływ			Odpływ		
		Liczba osób bezrobotnych ogółem	w tym kobiet	% udział	Liczba osób bezrobotnych ogółem	w tym kobiet	% udział
1.	miasto Piła	192	103	53,6	168	97	57,7
2.	gmina Białośliwie	16	9	56,3	18	11	61,1
3.	miasto i gmina Kaczory	15	12	80,0	12	9	75,0
4.	miasto i gmina Łobzenica	20	10	50,0	22	8	36,4
5.	miasto i gmina Miasteczko Krajeńskie	4	3	75,0	10	6	60,0
6.	gmina Szydłowo	34	20	58,8	26	17	65,4
7.	miasto i gmina Ujście	17	12	70,6	20	13	65,0
8.	miasto i gmina Wyrzysk	42	21	50,0	50	24	48,0
9.	miasto i gmina Wysoka	16	11	68,8	20	16	80,0
	Powiat pilski	356	201	56,5	346	201	58,1

Spośród ogółu wyłączonych, najwięcej osób, bo 143 (41,3%) wyrejestrowano z powodu podjęcia pracy, z czego:

- pracy niesubsydiowanej – 112 osób tj. 78,3%,
- pracy subsydiowanej – 31 osób, tj. 21,7%.

Pozostałe 203 osoby (58,7%) wyłączono, z powodu:

- rozpoczęcia stażu – 27 osób, tj. 7,8%,
- rozpoczęcia szkolenia – 21 osób, tj. 6,0%,
- rozpoczęcia prac społecznie użytecznych – 1 osobę, tj. 0,3%,
- niepotwierdzenia gotowości do podjęcia pracy – 73 osoby, tj. 21,1%,
- odmowy bez uzasadnionej przyczyny przyjęcia propozycji odpowiedniej pracy lub innej formy pomocy – 27 osób, tj. 7,8%,
- dobrowolnej rezygnacji ze statusu bezrobotnego – 18 osób, tj. 5,2%,
- osiągnięcia wieku emerytalnego – 4 osoby, tj. 1,2%,
- nabycia praw emerytalnych lub rentowych – 1 osobę, tj. 0,3%,
- nabycia prawa do świadczenia przedemerytalnego – 4 osoby, tj. 1,2%,
- innych – 27 osób, tj. 7,8% ogółu wyłączonych.

W sierpniu 2024r. aktywnymi formami przeciwdziałania bezrobociu objęto 80 osób.

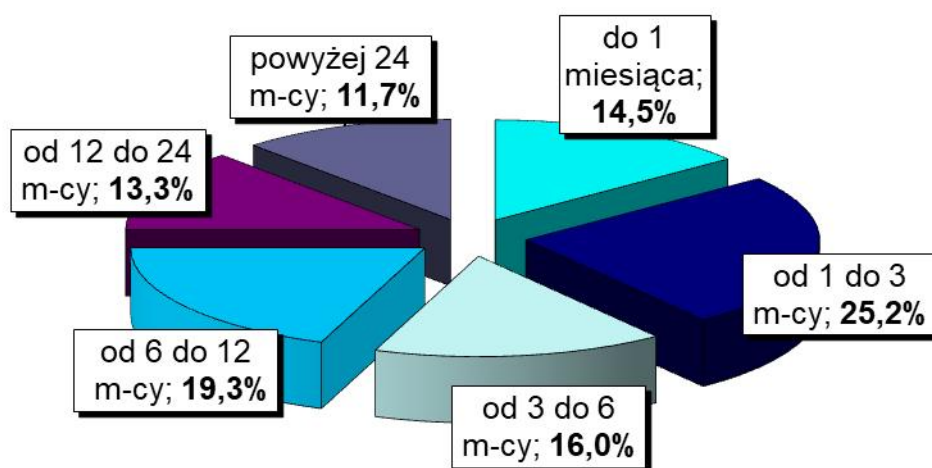
W okresie analizowanego miesiąca do Urzędu zgłoszono 139 wolnych miejsc pracy i miejsc aktywizacji zawodowej, tj. o 18 mniej aniżeli w lipcu 2024r. i o 58 mniej niż w sierpniu 2023r. Spośród wszystkich wolnych miejsc pracy, 108 dotyczyło zatrudnienia lub innej pracy zarobkowej (w tym 20 – pracy subsydiowanej), a 31 dotyczyło miejsc aktywizacji zawodowej. 88 wolnych miejsc pracy (63,3%) dotyczyło pracy niesubsydiowanej, a 51 (36,7%) pracy subsydiowanej. Ponadto 31 wolnych miejsc dotyczyło propozycji zatrudnienia/innej pracy zarobkowej lub aktywizacji zawodowej w sektorze publicznym.

Na koniec sierpnia 2024 roku w Powiatowym Urzędzie Pracy w Pile zarejestrowanych było 146 osób zwolnionych z przyczyn niedotyczących pracowników, tj. o 75 osób (105,6%) więcej aniżeli na koniec sierpnia 2023r.

2. Charakterystyka populacji bezrobotnych

Analizując populację zarejestrowanych osób bezrobotnych pod względem czasu pozostawania bez pracy można zauważyć, że na koniec sierpnia br. najliczniejszą grupę stanowiły osoby pozostające bez pracy od 1 do 3 miesięcy – 571 osób, tj. 25,2% ogółu. Liczną była również grupa osób pozostających bez pracy od 6 do 12 miesięcy – 438 osób, tj. 19,3%. Najmniej liczną grupę stanowiły osoby pozostające bez pracy od 12 do 24 miesięcy – 301 osób, tj. 13,3% ogółu oraz osoby pozostające bez pracy powyżej 24 miesięcy – 266 osób, tj. 11,7%.

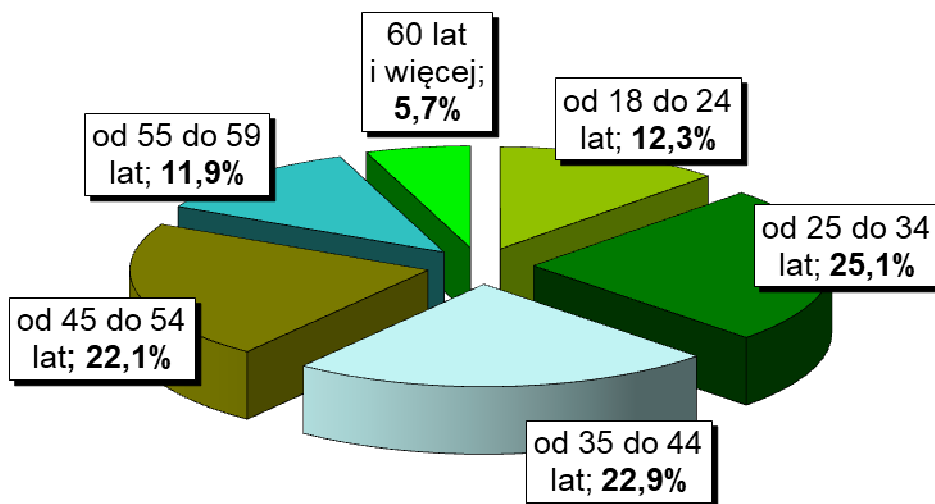
Na wykresie 5. przedstawiono strukturę osób bezrobotnych ze względu na czas pozostawania bez pracy od dnia rejestracji w Urzędzie.



Wykres 5. Struktura osób bezrobotnych według czasu pozostawania bez pracy od dnia rejestracji w Urzędzie – stan na koniec sierpnia 2024 r.

Biorąc pod uwagę wiek osób bezrobotnych należy wskazać, że najwięcej zarejestrowanych osób mieściło się w przedziale wiekowym od 25. do 34. roku życia – 569 osób, tj. 25,1% ogółu oraz w przedziale od 35. do 44. lat – 521 osób, tj. 22,9% ogółu. Najmniej liczne grupy wiekowe stanowiły osoby z przedziału od 55 do 59 lat – 270 osób, tj. 11,9% ogółu oraz od 60 lat i więcej – 129 osób, tj. 5,7% ogółu.

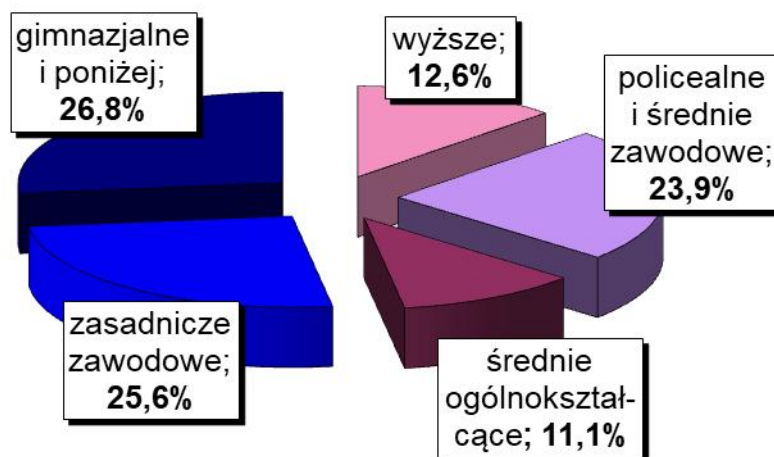
Na wykresie poniżej przedstawiono strukturę osób bezrobotnych ze względu na wiek.



Wykres 6. Struktura osób bezrobotnych według wieku – stan na koniec sierpnia 2024 r.

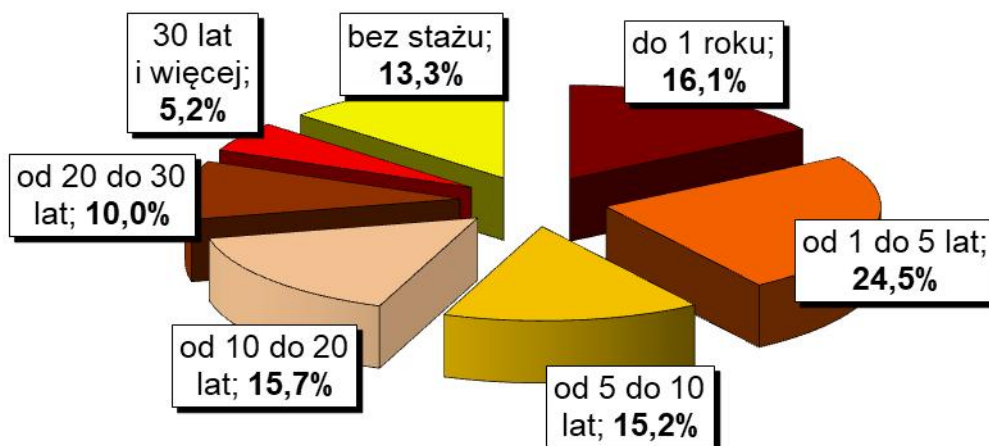
Charakteryzując osoby bezrobotne pod względem posiadanego wykształcenia należy podkreślić, że najliczniejsza była grupa osób z wykształceniem gimnazjalnym i poniżej – 609 osób, tj. 26,8% ogółu. Bardzo liczna była również grupa osób posiadających wykształcenie zasadnicze zawodowe – 581 osób, tj. 25,6% ogółu oraz z wykształceniem na poziomie policealnym i średnim zawodowym – 542 osoby, tj. 23,9% ogółu. Wykształcenie wyższe posiadało – 285 osób, tj. 12,6% ogółu, natomiast najmniej osób posiadało wykształcenie średnie ogólnokształcące 252 osoby, tj. 11,1% ogółu.

Na poniższym wykresie została przedstawiona struktura osób bezrobotnych ze względu na posiadane wykształcenie.



Wykres 7. Struktura osób bezrobotnych według wykształcenia – stan na koniec sierpnia 2024 r.

Pod względem posiadanego stażu pracy, najliczniejszą grupę stanowiły osoby ze stażem od 1 do 5 lat – 556 osób, tj. 24,5% ogółu. Liczną była również grupa osób ze stażem do 1 roku – 366 osób, tj. 16,1%. Najmniej osób posiadało staż pracy od 20 do 30 lat – 356 osób, tj. 10,0% oraz ponad 30 lat stażu pracy – 118 osób, tj. 5,2% ogółu. Na wykresie 8. przedstawiono strukturę osób bezrobotnych ze względu na staż pracy.



Wykres 8. Struktura osób bezrobotnych według stażu pracy– stan na koniec sierpnia 2024 r.

3. Działania Urzędu na powiatowym rynku pracy.

W sierpniu 2024 r. doradcy zawodowi w Powiatowym Urzędzie Pracy w Pile świadczyli 76 usług, z tego:

- 67 dla osób bezrobotnych,
- 9 dla osób niezarejestrowanych.

Liczba wizyt osób korzystających z usług doradców zawodowych

Lp.	Rodzaj usługi	Liczba wizyt osób:		
		bezrobotnych	poszukujących pracy	niezarejestrowanych
1.	porada indywidualna	17	0	0
2.	indywidualna informacja zawodowa	8	0	9
3.	grupowa informacja zawodowa	29	0	0
4.	porada grupowa	13	0	0

W miesiącu sierpniu br. odbyły się 4 grupowe spotkania informacyjne.

Pierwsze spotkanie skierowane było do nowozarejestrowanych osób bezrobotnych, podczas którego przypomniano o prawach i obowiązkach osoby bezrobotnej oraz przedstawiono i omówiono usługi tut. Urzędu, instrumenty rynku pracy, jak również

instrumenty wspierające usługi rynku pracy. W spotkaniu uczestniczył przedstawiciel Wojewódzkiego Urzędu Pracy w Poznaniu - Oddział Zamiejskowy w Pile, który przedstawił informacje dot. usług ww. instytucji oferowanych osobom bezrobotnym oraz dot. praw i obowiązków pracownika oraz pracodawcy.

Kolejne 2 spotkania skierowane były do osób bezrobotnych do 30. roku życia, na których przypomniano o prawach i obowiązkach osób bezrobotnych oraz przedstawiono i omówiono usługi tut. Urzędu, instrumenty rynku pracy, jak również instrumenty wspierające usługi rynku pracy, w szczególności adresowane dla osób do 30 r. życia, tj. bon szkoleniowy, bon stażowy, bon na zasiedlenie, bon zatrudnieniowy. Omówiono możliwości aktywizacji oraz metody i sposoby poszukiwania pracy. Na koniec spotkań przedstawiono możliwości świadczenia pomocy w ramach wolontariatu. W jednym ze spotkań uczestniczył przedstawiciel Wojewódzkiego Urzędu Pracy w Poznaniu - Oddział Zamiejskowy w Pile, który przedstawił informacje dot. usług ww. instytucji oferowanych osobom bezrobotnym oraz dot. praw i obowiązków pracownika oraz pracodawcy.

Kolejne spotkanie skierowane było do osób bezrobotnych powyżej 50. roku życia, na którym przedstawiono i omówiono usługi tut. Urzędu, instrumenty rynku pracy, jak również instrumenty wspierające usługi rynku pracy. Dodatkowo zaprezentowano aktywne metody i techniki poszukiwania ofert pracy oraz zasady sporządzania dokumentów aplikacyjnych.

Na powyższych spotkaniach wskazano na konieczność podnoszenia umiejętności, promowano przekwalifikowanie i podnoszenie kwalifikacji zawodowych oraz udział w stażach, dzięki którym osoby bezrobotne mają możliwość nabycia umiejętności praktycznych do wykonywania pracy. Ponadto na spotkaniach doradca zawodowy wskazał na konieczność rozwijania świadomości własnego wpływu na teraźniejszość i przyszłość, odkrywania swoich zdolności, umiejętności, talentów.

Uczestnikom powyższych spotkań udostępniono ulotki informacyjne, wzory dokumentów aplikacyjnych i rozmowy kwalifikacyjnej, wykaz stron internetowych pomocnych przy poszukiwaniu ofert. Ponadto na każdym spotkaniu informowano o aktualnych naborach na poszczególne formy wsparcia dla bezrobotnych i pracodawców.

Na spotkaniach przedstawiono również możliwość udziału w projekcie: „Rozwój i wsparcie osób bezrobotnych w powiecie pilskim” (EFS+), zapoznano z kryteriami dostępu i oferowanymi formami wsparcia.

W ramach poradnictwa grupowego w sierpniu 2024 r. odbyły się 3 porady grupowe:

- „Metody i sposoby aktywnego poszukiwania pracy, czyli jak skutecznie poruszać się po rynku pracy” – celem porady było omówienie aktywnych metod i technik poszukiwania pracy, analiza niepowodzeń w procesie szukania pracy oraz wypracowanie indywidualnych sposobów pozyskiwania ofert pracy,
- „Szukam pracy przez Internet – metody i sposoby poszukiwania pracy oraz nabywam podstawowe kompetencje cyfrowe” – (2 porady) celem głównym porad było zainspirowanie do większej aktywności w poszukiwaniu pracy, a także nabycie/uzupełnienie kompetencji cyfrowych. Z kolei celami szczegółowymi było: poszerzenie wiedzy uczestników na temat rynku pracy, metod poszukiwania pracy za pośrednictwem Internetu, w tym przez sieć EURES oraz uświadomienie potrzeby i możliwości samodzielnej aktywności w celu zmiany obecnej sytuacji zawodowej, nabycie podstawowych umiejętności potrzebnych do aktywnego poszukiwania pracy, korzystania z informacji i danych niezbędnych przy wyszukiwaniu, przeglądaniu i filtrowaniu w sieci informacji, korzystania z wyszukiwarek, poznanie różnych strategii zdobywania informacji, nabycie przez uczestników porad kompetencji cyfrowych przede wszystkim w obszarze: praca i rozwój zawodowy oraz sprawy codzienne;

W sierpniu 2024 r. nawiązano współpracę z 12 nowymi partnerami.

W sierpniu 2024 r. tut. Urząd dysponował nowymi ofertami pracy na 108 stanowisk, w tym 101 stanowisk pozyskanych z inicjatywy pośredników pracy oraz 7 stanowisk zgłoszonych przez partnerów Urzędu.

W sierpniu na szkolenia skierowano łącznie 21 osób bezrobotnych, z tego:

- 18 osób do 30. roku życia (2 odrębne grupy) na szkolenie grupowe: „Kompetencje cyfrowe” – poziom średniozaawansowany. Celem szkolenia było podwyższenie kompetencji cyfrowych przez uczestników szkolenia.
- 3 osoby na następujące szkolenia indywidualne: „Specjalista Odnowy Biologicznej”, „Kurs kwalifikacyjny I i II stopnia na Terapeutę Integracji Sensorycznej” oraz „Zagospodarowanie terenów zielonych”. Szkolenia indywidualne realizowane były dla osób, które złożyły wnioski o skierowanie na szkolenie z uprawdopodobnieniem podjęcia pracy lub oświadczeniem o samozatrudnieniu po ukończeniu szkolenia.

W związku z zawiadomieniem z dnia 5 marca 2024 r. o zamiarze przeprowadzenia zwolnień grupowych w Signify Poland Sp. z o.o. z siedzibą w Pile, tut. Urząd w sierpniu kontynuował ścisłą współpracę z w/w Spółką w celu zapewnienia udzielania pomocy zwalnianym osobom w aktywizacji zawodowej. Na terenie Urzędu kontynuowano działalność Punktu Rejestracji dla zwolnionych pracowników, w którym osoby objęte zwolnieniami grupowymi mogły dopełnić formalności związanych z uzyskaniem statusu osoby bezrobotnej. Tut. Urząd zapewnił również kontynuację działalności Punktu Informacyjnego dla osób objętych zwolnieniami grupowymi zgłoszonymi przez Signify Poland Sp. z o.o. oraz pracodawców zainteresowanych ich zatrudnieniem celem przekazywania informacji na temat: możliwości zatrudnienia, aktywizacji zawodowej przy wsparciu finansowym, np. dotacji na podjęcie działalności gospodarczej, rejestracji w Urzędzie, tworzenia stanowisk pracy z możliwością dofinansowania. W wyniku podjętych działań tut. Urząd pozyskał oferty pracy od pracodawców deklarujących zatrudnienie osób, w tym objętych zwolnieniami grupowymi zgłoszonymi przez Signify Poland Sp. z o.o. Ponadto w sierpniu 2024 r. upowszechniono ulotki dotyczące: rejestracji w PUP, praw i obowiązków osoby bezrobotnej, szkoleń oraz jednorazowych środków na podjęcie działalności gospodarczej.

Z informacji uzyskanej z Signify Poland Sp. z o.o. wynika, że w sierpniu br. zostało zwolnionych 8 osób z powiatu pilskiego. W sierpniu 2024r. zarejestrowało się w tut. Urzędzie 10 osób zwolnionych z Signify Poland Sp. z o.o.

W związku z realizacją X edycji badania Barometr zawodów dnia 27.08.2024 r. przedstawiciel PUP uczestniczył w spotkaniu instruktazowym dla koordynatorów powiatowych. Spotkanie odbyło się w siedzibie WUP w Poznaniu. W trakcie spotkania przekazano, m.in. założenia dotyczące realizacji badania w 2024 roku, sytuację na wielkopolskim rynku pracy, wyniki badań realizowanych przez Wydział Badań i Analiz Rynku Pracy oraz podsumowano IX edycję badania Barometr zawodów.


DYREKTOR
Powiatowego Urzędu Pracy w Pile
Ewa Doma