

POWIATOWY URZĄD PRACY W PIŁE

BIULETYN INFORMACYJNY

ZA WRZESIEŃ 2024 R.

PIŁA, PAŹDZIERNIK 2024 R.

Dane statystyczne zawarte w niniejszej informacji zamieszczone są na stronie internetowej:

<http://pila.praca.gov.pl>

1. Zmiany w stanie i strukturze bezrobocia

W Powiatowym Urzędzie Pracy w Pile na koniec września 2024 roku zarejestrowanych było 2.238 osób bezrobotnych, w tym 1.213 kobiet. W porównaniu z poprzednim miesiącem bezrobocie w powiecie pilskim spadło o 31 osób, tj. o 1,4%, natomiast w odniesieniu do końca września 2023 r. było niższe o 258 osób, tj. o 10,3%.

W stosunku do sierpnia 2024r., nastąpił spadek liczby osób bezrobotnych w 4 jednostkach administracyjnych powiatu, tj.:

- | | |
|--------------------|--------------------------|
| 1. gm. Białośliwie | – o 9 osób, tj. o 9,6%, |
| 2. gm. Szydłowo | – o 9 osób, tj. o 6,6%, |
| 3. m. Piła | – o 26 osób, tj. o 2,2%. |
| 4. mig Łobżenica | – o 2 osoby, tj. o 1,3%. |

W 4 jednostkach administracyjnych nastąpił wzrost osób bezrobotnych, tj.:

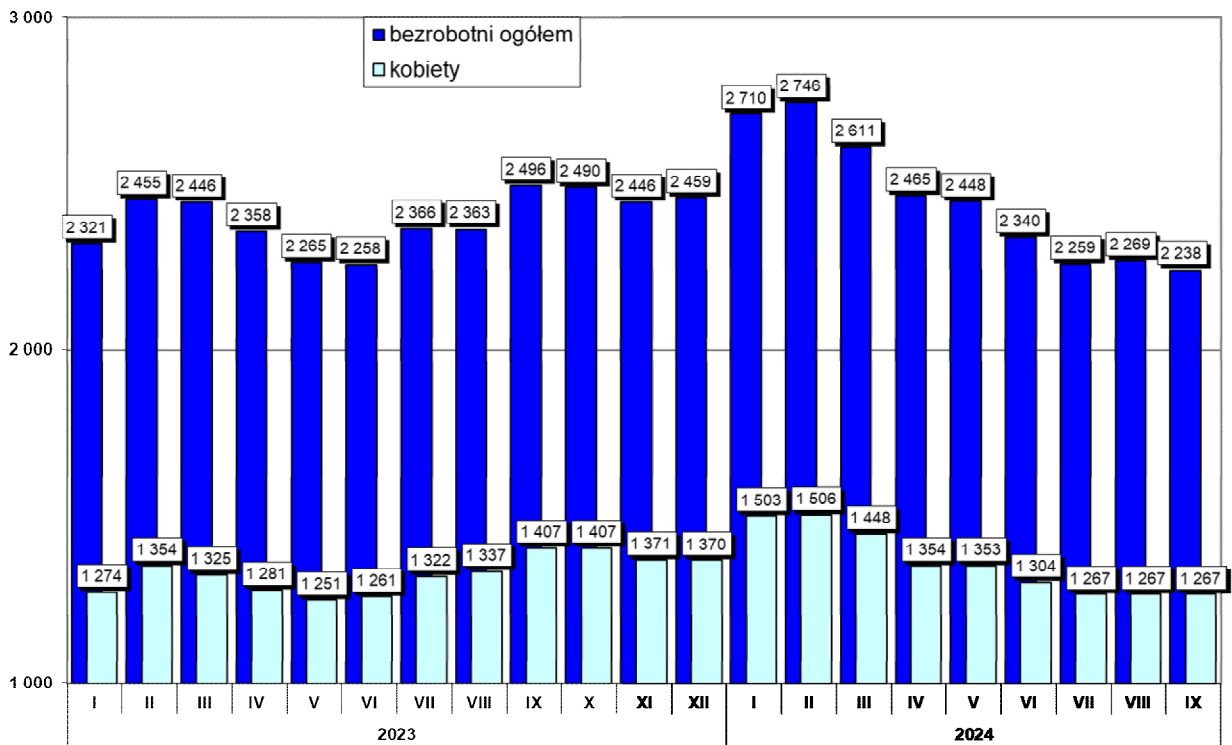
- | | |
|----------------|--------------------------|
| 1. mig Wysoka | – o 7 osób, tj. o 5,0%, |
| 2. mig Kaczory | – o 4 osoby, tj. o 4,3%, |
| 3. mig Wyrzysk | – o 3 osoby, tj. o 1,1%, |
| 4. mig Ujście | – o 1 osobę, tj. o 0,8%. |

W mieście i gminie Miasteczko Krajeńskie liczba osób bezrobotnych pozostała na tym samym poziomie.

W poniższej tabeli przedstawiono poziom liczby osób bezrobotnych oraz jej dynamikę w stosunku do poprzedniego miesiąca i analogicznego miesiąca w poprzednim roku.

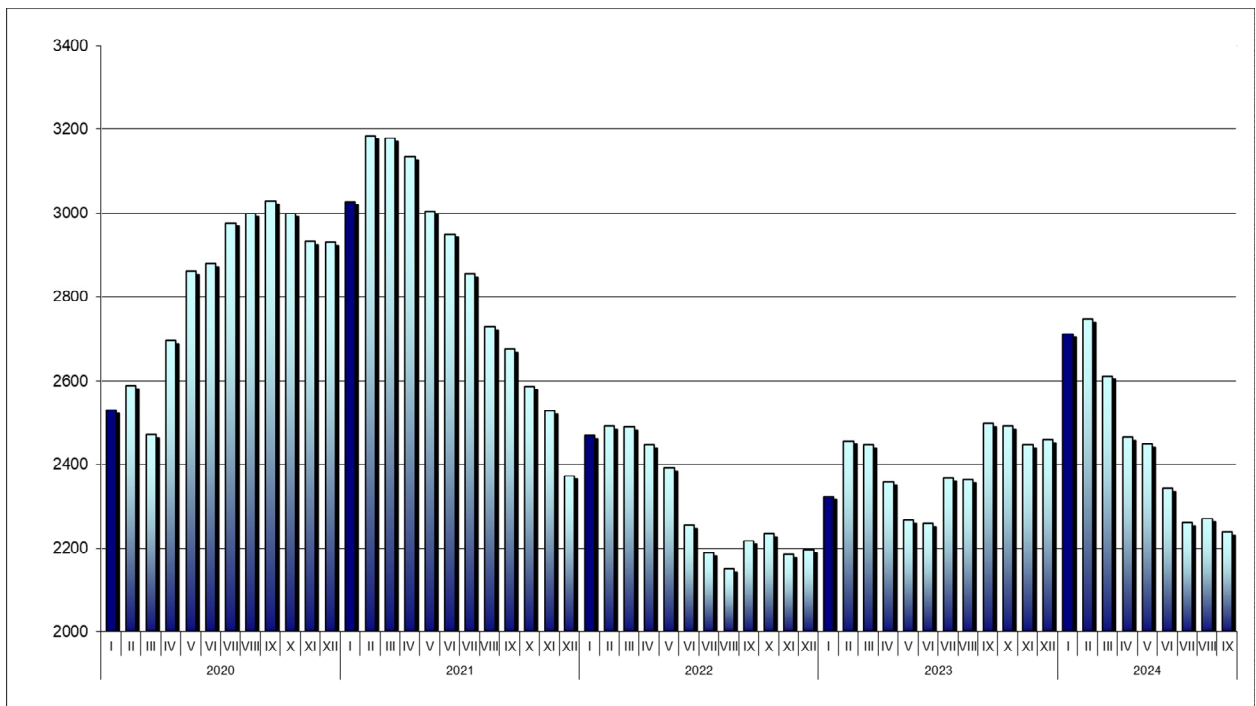
Jednostki administracyjne	Liczba zarejestrowanych osób bezrobotnych			Różnica			
	30.09.2024r.	31.08.2024r.	30.09.2023r.	30.09.2024 r. / 31.08.2024 r.		30.09.2024 r. / 30.09.2023 r.	
				w liczbach	dynamika	w liczbach	dynamika
miasto Piła	1173	1199	1324	-26	97,8	-151	88,6
gmina Białośliwie	85	94	111	-9	90,4	-26	76,6
miasto i gmina Kaczory	97	93	103	4	104,3	-6	94,2
miasto i gmina Łobżenica	157	159	189	-2	98,7	-32	83,1
miasto i gmina Miasteczko Krajeńskie	40	40	57	0	100,0	-17	70,2
gmina Szydłowo	127	136	144	-9	93,4	-17	88,2
miasto i gmina Ujście	133	132	137	1	100,8	-4	97,1
miasto i gmina Wyrzysk	280	277	292	3	101,1	-12	95,9
miasto i gmina Wysoka	146	139	139	7	105,0	7	105,0
RAZEM powiat pilski	2238	2269	2496	-31	98,6	-258	89,7

Zmiany w poziomie bezrobocia zostały przedstawione na wykresie poniżej.



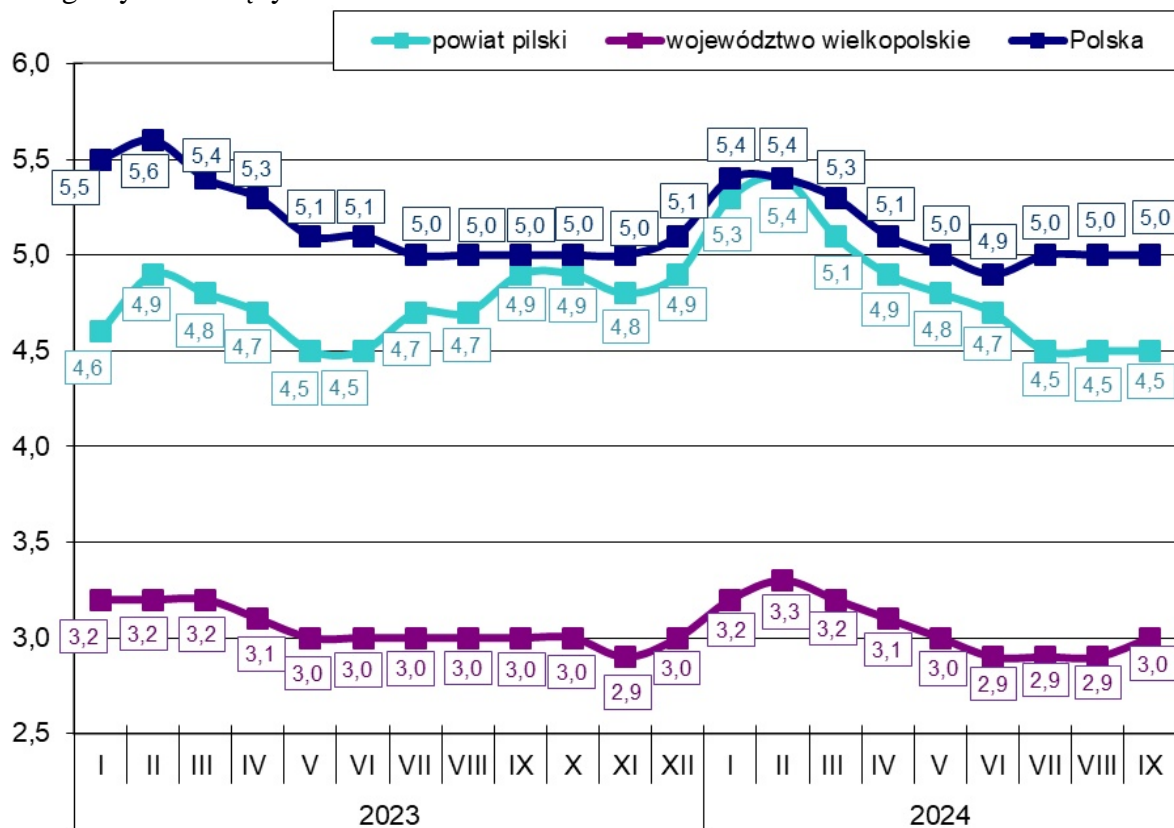
Wykres 1. Liczba zarejestrowanych osób bezrobotnych w powiecie pilskim (stan na koniec miesiąca)

Natomiast poziom bezrobocia w powiecie pilskim w okresie od stycznia 2020 roku do września 2024 roku został przedstawiony na wykresie 2.



Wykres 2. Poziom bezrobocia w powiecie pilskim w okresie od stycznia 2020 roku do września 2024 roku.

Stopa bezrobocia na koniec września 2024r. wyniosła w powiecie pilskim 4,5%, w województwie wielkopolskim 3,0% i w kraju 5,0%. Na wykresie poniżej przedstawiono stopę bezrobocia w powiecie pilskim, województwie wielkopolskim oraz w kraju na koniec poszczególnych miesięcy.



Wykres 3. Stopa bezrobocia w powiecie pilskim, województwie wielkopolskim i w kraju.

Stopa bezrobocia na koniec września 2024r. w porównaniu z końcem sierpnia 2024r. w województwie wielkopolskim wzrosła o 0,1 punkt procentowy, natomiast w powiecie pilskim oraz w kraju pozostała na tym samym poziomie.

Wskaźnik bezrobocia rejestrowanego na koniec września br. w powiecie pilskim ukształtował się na poziomie 2,9% (wg liczby bezrobotnych na koniec września 2024 roku i liczby ludności w wieku produkcyjnym wg stanu na koniec grudnia 2022 r. - najbardziej aktualne dane statystyczne). Ponadto w jednostkach administracyjnych powiatu pilskiego wskaźnik bezrobocia rejestrowanego wyniósł:

1. mig Wysoka – 4,1%,
2. mig Wyrzysk – 3,6%,
3. gm. Białośliwie – 3,1%,
4. m. Piła – 2,9%,
5. mig Łobżenica – 2,9%,
6. mig Ujście – 2,9%,
7. mig Miasteczko Krajeńskie – 2,2%,
8. gm. Kaczory – 2,2%,
9. gm. Szydłowo – 2,1%.

W populacji osób bezrobotnych przeważały kobiety – ich liczba na koniec września 2024r. wyniosła 1.213 osób, tj. 54,2% ogółu. W porównaniu z końcem września 2023 roku, liczba kobiet była niższa o 194 osoby, tj. o 13,8%.

Najniższy odsetek bezrobotnych kobiet odnotowany został w mieście i gminie Kaczory – 47,4% oraz w mieście Piła – 51,8%. Najwyższy odsetek bezrobotnych kobiet zanotowano w gminie Białośliwie – 64,7% oraz w mieście i gminie Łobżenica – 61,8%. W pozostałych jednostkach powiatu udział bezrobotnych kobiet do ogółu bezrobotnych wyniósł: w mieście i gminie Ujście – 54,9%, w mieście i gminie Wyrzysk – 55,0%, w gminie Szydłowo – 56,7%, w mieście i gminie Miasteczko Krajeńskie – 57,5% oraz w mieście i gminie Wysoka – 58,2%.

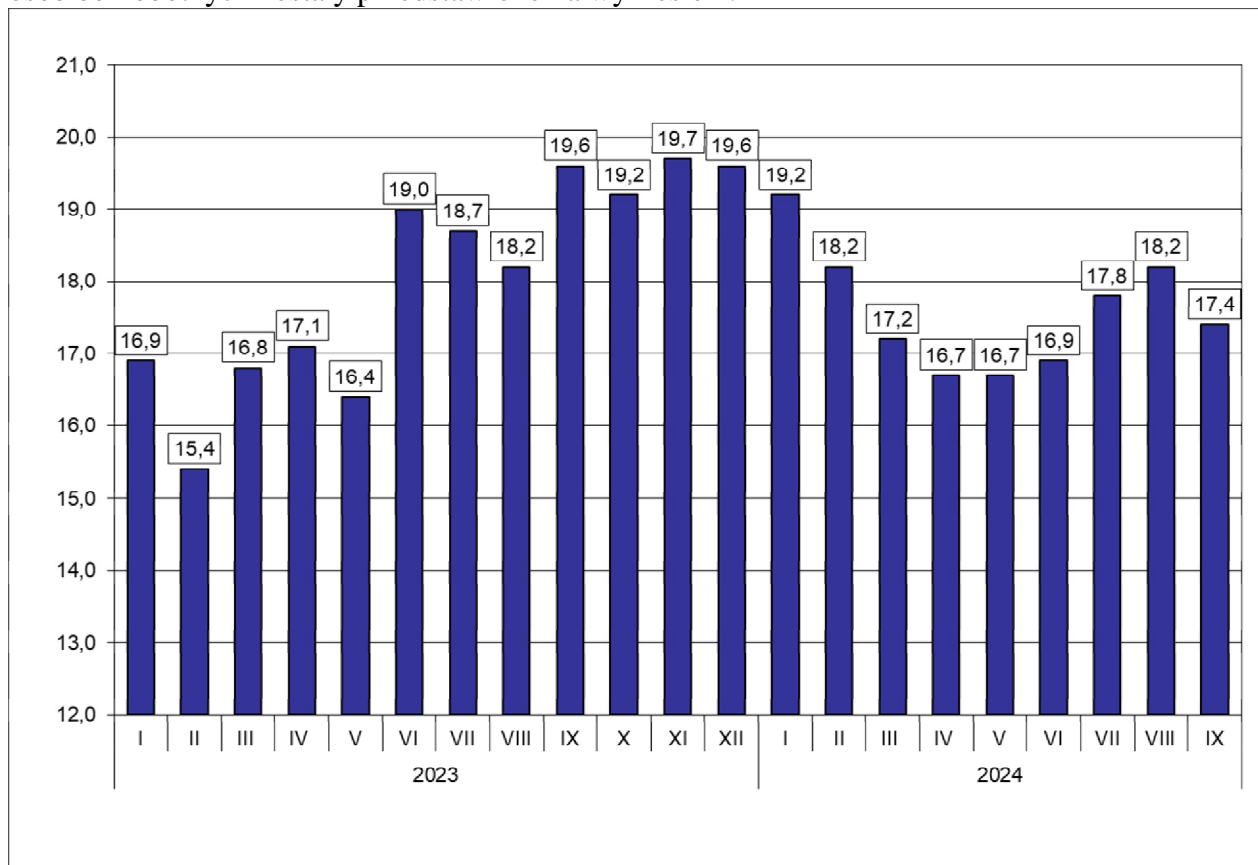
W poszczególnych jednostkach administracyjnych powiatu liczba kobiet, które po urodzeniu dziecka nie podjęły zatrudnienia przedstawiała się następująco:

Lp.	Jednostki administracyjne	Liczba kobiet zarejestrowanych na koniec 30.09.2024 r.	Liczba kobiet , które nie podjęły zatrudnienia po urodzeniu dziecka na koniec 30.09.2024 r.	% udział kobiet, które nie podjęły zatrudnienia (...) do zarejestrowanych kobiet
1.	miasto Piła	608	145	23,8
2.	gmina Białośliwie	55	16	29,1
3.	miasto i gmina Kaczory	46	10	21,7
4.	miasto i gmina Łobżenica	97	33	34,0
5.	miasto i gmina Miasteczko Krajeńskie	23	3	13,0
6.	gmina Szydłowo	72	21	29,2
7.	miasto i gmina Ujście	73	16	21,9
8.	miasto i gmina Wyrzysk	154	33	21,4
9.	miasto i gmina Wysoka	85	24	28,2
	Ogółem	1213	301	24,8

Na koniec września 2024r. zarejestrowanych było 301 kobiet, które po urodzeniu dziecka nie podjęły zatrudnienia, tj. 24,8% ogółu zarejestrowanych kobiet.

Na koniec września 2024 r. prawo do zasiłku dla bezrobotnych posiadało 389 osób, tj. 17,4% zarejestrowanych. W porównaniu do poprzedniego miesiąca wskaźnik ten spadł o 0,8 punktu procentowego, natomiast w odniesieniu do końca września 2023r. był niższy o 2,2 punkty procentowe.

Zmiany wysokości udziału osób z prawem do zasiłku w ogólnej liczbie zarejestrowanych osób bezrobotnych zostały przedstawione na wykresie 4.



Wykres 4. Udział osób z prawem do zasiłku w ogólnej liczbie zarejestrowanych osób bezrobotnych na koniec miesiąca.

W okresie analizowanego miesiąca w Powiatowym Urzędzie Pracy w Pile zarejestrowało się 468 osób, w tym 218 kobiet. W porównaniu z wrześniem 2023r. „napływ” do bezrobocia był niższy o 138 osób, tj. o 22,8%.

Spośród osób nowo zarejestrowanych, 354 pracowało zawodowo przed nabyciem statusu bezrobotnego – stanowiły one 75,6% „napływu” do bezrobocia. Porównując z analogicznym okresem 2023 roku, udział osób poprzednio pracujących wśród nowo zarejestrowanych był niższy o 6,6 punkty procentowe.

Udział podstawowych grup bezrobotnych wśród osób nowo zarejestrowanych oraz wśród ogólnej liczby osób bezrobotnych na koniec września 2024 r. przedstawiał się następująco:

Podstawowe grupy osób bezrobotnych	Udział wśród osób nowo zarejestrowanych we wrześniu 2024r.(%)	Udział wśród ogółu zarejestrowanych na koniec września 2024r. (%)
Kobiety	46,6	54,2
osoby poprzednio pracujące	75,6	85,3
– w tym zwolnione z przyczyn dot. zakładu pracy	4,5	6,2
osoby z prawem do zasiłku	20,7	17,4
osoby zamieszkałe na wsi	32,9	33,2
osoby w okresie do 12 miesięcy od dnia ukończenia nauki	18,4	5,2
bez kwalifikacji zawodowych	33,3	30,6
bez doświadczenia zawodowego	28,8	20,9

Wśród osób, które zarejestrowały się w Urzędzie we wrześniu 2024r., 141 zarejestrowało się po raz pierwszy, a 327 po raz kolejny, co stanowiło odpowiednio: 30,1% i 69,9% spośród ogółu osób nowo zarejestrowanych. W analogicznym okresie 2023 roku wskaźniki te wyniosły odpowiednio: 33,8 oraz 66,2%.

Ponadto 32,9% (154 osoby) nowych rejestracji stanowili mieszkańcy wsi — o 5,0 punktu procentowego więcej aniżeli w 2023 roku.

Udziały osób bezrobotnych będących w szczególnej sytuacji na rynku pracy w ogólnej liczbie zarejestrowanych osób bezrobotnych oraz wśród osób nowo zarejestrowanych przedstawiono w tabeli poniżej.

Wyszczególnienie	Udział wśród osób nowo zarejestrowanych we wrześniu 2024r. (%)	Udział wśród ogółu zarejestrowanych na koniec września 2024. (%)
do 30. roku życia	48,5	26,3
do 25. roku życia	34,4	14,9
długotrwale bezrobotne	16,7	33,2
powyżej 50. roku życia	16,5	27,7
korzystające ze świadczeń z pomocy społecznej	2,8	3,8
posiadające co najmniej jedno dziecko do 6 roku życia	7,9	13,6
posiadające co najmniej jedno dziecko niepełnosprawne do 18 roku życia	0,6	0,4
niepełnosprawni	8,8	10,4

We wrześniu 2024r. z ewidencji bezrobotnych Powiatowego Urzędu Pracy w Pile wyłączono 499 osób (w tym 272 kobiety) – o 194 osoby, tj. o 13,8% mniej aniżeli we wrześniu 2023r. Najwięcej osób bezrobotnych wyłączono w mieście Pile – 260 osób. W pozostałych jednostkach administracyjnych powiatu wyłączono w: Wyrzysku – 75 osób, Łobzenicy – 32 osoby, Białośliwiu – 31 osób, Ujściu – 27 osób, Szydłowie – 24 osoby, Kaczorach – 18 osób, Wysokiej – 17 osób i Miasteczku Krajeńskim – 15 osób.

Szczegółowe informacje dotyczące „napływu” i „odpływu” na terenie poszczególnych gmin powiatu pilskiego we wrześniu 2024 r. przedstawia poniższa tabela.

Lp.	Jednostki administracyjne	Napływ			Odpływ		
		Liczba osób bezrobotnych ogółem	w tym kobiet	% udział	Liczba osób bezrobotnych ogółem	w tym kobiet	% udział
1.	miasto Piła	234	112	47,9	260	134	51,5
2.	gmina Białośliwie	22	8	36,4	31	15	48,4
3.	miasto i gmina Kaczory	22	9	40,9	18	10	55,6
4.	miasto i gmina Łobzenica	30	15	50,0	32	16	50,0
5.	miasto i gmina Miasteczko Krajeńskie	15	8	53,3	15	10	66,7
6.	gmina Szydłowo	15	7	46,7	24	13	54,2
7.	miasto i gmina Ujście	28	13	46,4	27	20	74,1
8.	miasto i gmina Wyrzysk	78	40	51,3	75	46	61,3
9.	miasto i gmina Wysoka	24	6	25,0	17	8	47,1
	Powiat pilski	468	218	46,6	499	272	54,5

Spośród ogółu wyłączonych, najwięcej osób, bo 236 (47,3%) wyrejestrowano z powodu podjęcia pracy, z czego:

- pracy niesubsydiowanej – 203 osoby tj. 86,0%,
- pracy subsydiowanej – 33 osoby, tj. 14,0%.

Pozostałe 263 osoby (52,7%) wyłączono, z powodu:

- rozpoczęcia stażu – 41 osób, tj. 8,2%,
- rozpoczęcia szkolenia – 37 osób, tj. 7,4%,
- rozpoczęcia prac społecznie użytecznych – 1 osobę, tj. 0,2%,
- niepotwierdzenia gotowości do podjęcia pracy – 77 osób, tj. 15,5%,
- odmowy bez uzasadnionej przyczyny przyjęcia propozycji odpowiedniej pracy lub innej formy pomocy – 19 osób, tj. 3,8%,
- dobrowolnej rezygnacji ze statusu bezrobotnego – 23 osoby, tj. 4,6%,
- osiągnięcia wieku emerytalnego – 8 osób, tj. 1,6%,
- nabycia prawa do świadczenia przedemerytalnego – 4 osoby, tj. 0,8%,
- innych – 53 osoby, tj. 10,6% ogółu wyłączonych.

We wrześniu 2024r. aktywnymi formami przeciwdziałania bezrobociu objęto 111 osób.

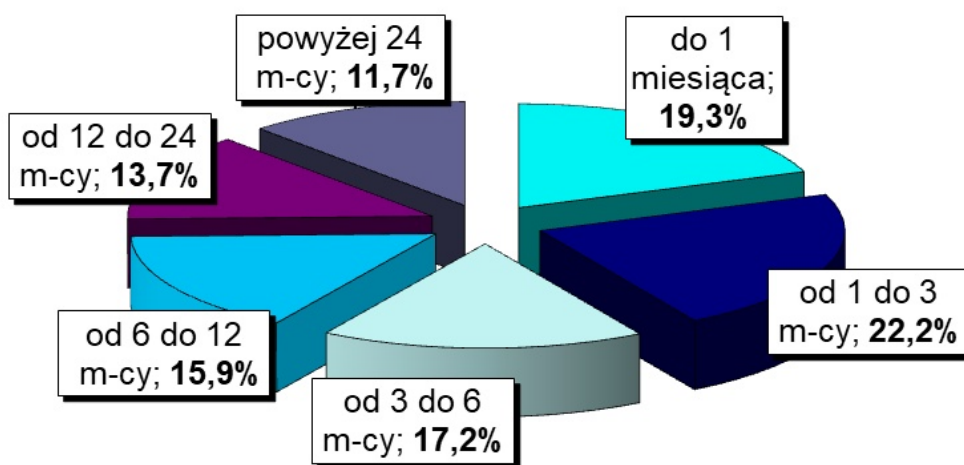
W okresie analizowanego miesiąca do Urzędu zgłoszono 161 wolnych miejsc pracy i miejsc aktywizacji zawodowej, tj. o 22 więcej aniżeli w sierpniu 2024r. i o 109 mniej niż we wrześniu 2023r. Spośród wszystkich wolnych miejsc pracy, 119 dotyczyło zatrudnienia lub innej pracy zarobkowej (w tym 24 – pracy subsydiowanej), a 42 dotyczyło miejsc aktywizacji zawodowej. 95 wolnych miejsc pracy (59,0%) dotyczyło pracy niesubsydiowanej, a 66 (41,0%) pracy subsydiowanej. Ponadto 25 wolnych miejsc dotyczyło propozycji zatrudnienia/innej pracy zarobkowej lub aktywizacji zawodowej w sektorze publicznym.

Na koniec września 2024 roku w Powiatowym Urzędzie Pracy w Pile zarejestrowanych było 138 osób zwolnionych z przyczyn nie dotyczących pracowników, tj. o 13 osób (8,6%) mniej aniżeli na koniec września 2023r.

2. Charakterystyka populacji bezrobotnych

Analizując populację zarejestrowanych osób bezrobotnych pod względem czasu pozostawania bez pracy można zauważyć, że na koniec września br. najliczniejszą grupę stanowiły osoby pozostające bez pracy od 1 do 3 miesięcy – 497 osób, tj. 22,2% ogółu. Liczną była również grupa osób pozostających bez pracy do 1 miesiąca – 433 osoby, tj. 19,3%. Najmniej liczną grupę stanowiły osoby pozostające bez pracy od 12 do 24 miesięcy – 306 osób, tj. 13,7% ogółu oraz osoby pozostające bez pracy powyżej 24 miesięcy – 263 osoby, tj. 11,7%.

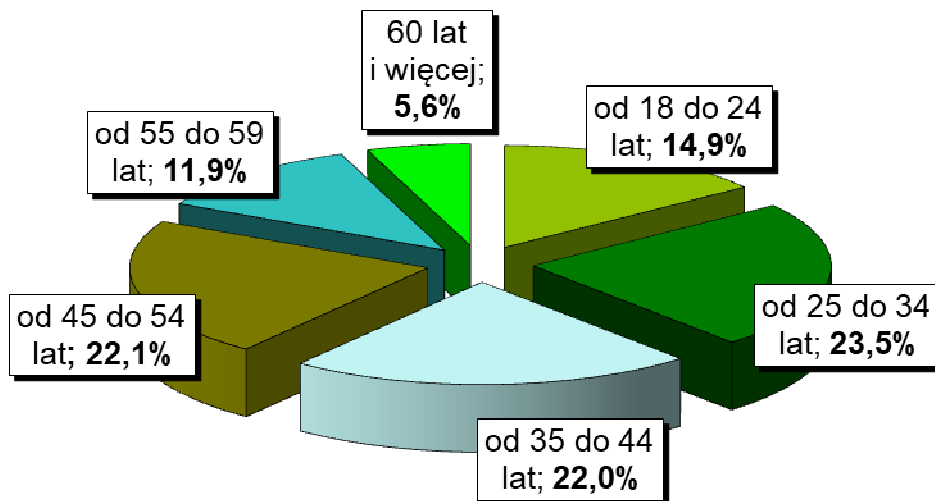
Na wykresie 5. przedstawiono strukturę osób bezrobotnych ze względu na czas pozostawania bez pracy od dnia rejestracji w Urzędzie.



Wykres 5. Struktura osób bezrobotnych według czasu pozostawania bez pracy od dnia rejestracji w Urzędzie – stan na koniec września 2024 r.

Biorąc pod uwagę wiek osób bezrobotnych należy wskazać, że najwięcej zarejestrowanych osób mieściło się w przedziale wiekowym od 25. do 34. roku życia – 526 osób, tj. 23,5% ogółu oraz w przedziale od 45. do 54. lat – 495 osób, tj. 22,1% ogółu. Najmniej liczne grupy wiekowe stanowiły osoby z przedziału od 55 do 59 lat – 265 osób, tj. 11,9% ogółu oraz od 60 lat i więcej – 126 osób, tj. 5,6% ogółu.

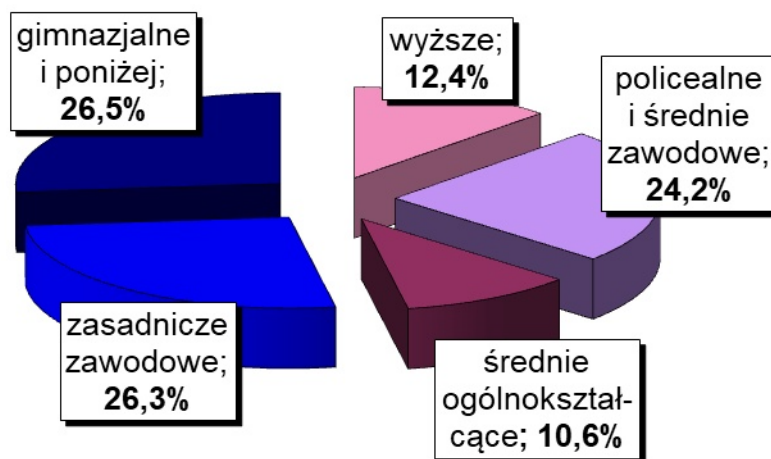
Na wykresie poniżej przedstawiono strukturę osób bezrobotnych ze względu na wiek.



Wykres 6. Struktura osób bezrobotnych według wieku – stan na koniec września 2024 r.

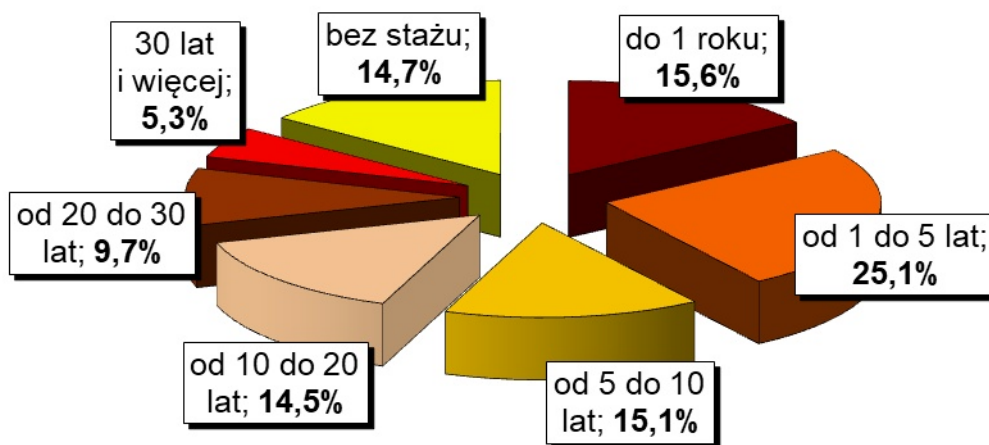
Charakteryzując osoby bezrobotne pod względem posiadanego wykształcenia należy podkreślić, że najliczniejsza była grupa osób z wykształceniem gimnazjalnym i poniżej – 593 osoby, tj. 26,5% ogółu. Bardzo liczna była również grupa osób posiadających wykształcenie zasadnicze zawodowe – 589 osób, tj. 26,3% ogółu oraz z wykształceniem na poziomie policealnym i średnim zawodowym – 541 osób, tj. 24,2% ogółu. Wykształcenie wyższe posiadało – 278 osób, tj. 12,4% ogółu, natomiast najmniej osób posiadało wykształcenie średnie ogólnokształcące 237 osób, tj. 10,6% ogółu.

Na poniższym wykresie została przedstawiona struktura osób bezrobotnych ze względu na posiadane wykształcenie.



Wykres 7. Struktura osób bezrobotnych według wykształcenia – stan na koniec września 2024 r.

Pod względem posiadanego stażu pracy, najliczniejszą grupę stanowiły osoby ze stażem od 1 do 5 lat – 561 osób, tj. 25,1% ogółu. Liczną była również grupa osób ze stażem do 1 roku – 349 osób, tj. 15,6%. Najmniej osób posiadało staż pracy od 20 do 30 lat – 218 osób, tj. 9,7% oraz ponad 30 lat stażu pracy – 119 osób, tj. 5,3% ogółu. Na wykresie 8. przedstawiono strukturę osób bezrobotnych ze względu na staż pracy.



Wykres 8. Struktura osób bezrobotnych według stażu pracy – stan na koniec września 2024 r.

3. Działania Urzędu na powiatowym rynku pracy.

We wrześniu 2024 r. doradcy zawodowi w Powiatowym Urzędzie Pracy w Pile świadczyli 106 usług, z tego:

- 99 dla osób bezrobotnych,
- 7 dla osób niezarejestrowanych.

Liczba wizyt osób korzystających z usług doradców zawodowych

Lp.	Rodzaj usługi	Liczba wizyt osób:		
		bezrobotnych	poszukujących pracy	niezarejestrowanych
1.	porada indywidualna	35	0	0
2.	indywidualna informacja zawodowa	20	0	7
3.	grupowa informacja zawodowa	32	0	0
4.	porada grupowa	12	0	0

W miesiącu wrześniu br. odbyło się 6 grupowych spotkań informacyjnych.

Pierwsze spotkanie skierowane było do nowozarejestrowanych osób bezrobotnych, podczas którego przypomniano o prawach i obowiązkach osoby bezrobotnej oraz przedstawiono i omówiono usługi tut. Urzędu, instrumenty rynku pracy, jak również instrumenty wspierające usługi rynku pracy. W spotkaniu uczestniczył przedstawiciel Wojewódzkiego Urzędu Pracy w Poznaniu - Oddział Zamiejscowy w Pile, który przedstawił

informacje dot. usług ww. instytucji oferowanych osobom bezrobotnym oraz dot. praw i obowiązków pracownika oraz pracodawcy.

Kolejne spotkanie skierowane było do osób bezrobotnych do 30. roku życia, na którym przypomniano o prawach i obowiązkach osób bezrobotnych oraz przedstawiono i omówiono usługi tut. Urzędu, instrumenty rynku pracy, jak również instrumenty wspierające usługi rynku pracy, w szczególności adresowane dla osób do 30 r. życia, tj. bon szkoleniowy, bon stażowy, bon na zasiedlenie, bon zatrudnieniowy. Omówiono możliwości aktywizacji oraz metody i sposoby poszukiwania pracy. Na koniec spotkania przedstawiono możliwości świadczenia pomocy w ramach wolontariatu. W spotkaniu uczestniczyli przedstawiciele: Centrum Nauki i Biznesu „ŻAK” Sp. z o.o., którzy zaprezentowali bezpłatną ofertę edukacyjną skierowaną do osób dorosłych oraz ZUS Oddział w Pile, który przedstawił poszczególne etapy rekrutacji do pracy w tej instytucji.

Ponadto przeprowadzono spotkanie dla zainteresowanych rozpoczęciem własnej działalności gospodarczej. Podczas spotkania przedstawiono i omówiono warunki ubiegania się o jednorazowe środki finansowe z PUP na uruchomienie własnej firmy akcentując: informacje ogólne, wyłączenia przedmiotowe, formy zabezpieczenia zwrotu środków. W spotkaniu uczestniczył przedstawiciel Wojewódzkiego Urzędu Pracy w Poznaniu - Oddział Zamiejscowy w Pile, który przedstawił informacje, m.in. dotyczące procesu zakładania działalności gospodarczej.

Odbyły się także 2 spotkania zaadresowane dla osób długotrwale bezrobotnych, na których przedstawiono i omówiono usługi tut. Urzędu, instrumenty rynku pracy, jak również instrumenty wspierające usługi rynku pracy. Dodatkowo zaprezentowano aktywne metody i techniki pozyskiwania ofert pracy oraz zasady sporządzania dokumentów aplikacyjnych. Na koniec spotkań przedstawiono możliwości świadczenia pomocy w ramach wolontariatu. W jednym ze spotkań uczestniczył przedstawiciel Wojewódzkiego Urzędu Pracy w Poznaniu - Oddział Zamiejscowy w Pile, który przedstawił informacje dot. usług ww. instytucji oferowanych osobom bezrobotnym oraz dot. praw i obowiązków pracownika oraz pracodawcy oraz przedstawiciele Centrum Nauki i Biznesu „Żak” Sp. z o.o., którzy zaprezentowali bezpłatną ofertę edukacyjną skierowaną do osób dorosłych.

Zrealizowano również spotkanie zaadresowane do osób bezrobotnych z niepełnosprawnościami, na którym przedstawiono i omówiono usługi tut. Urzędu, instrumenty rynku pracy, jak również instrumenty wspierające usługi rynku pracy, wsparcie w ramach PFRON. Dodatkowo zaprezentowano aktywne metody i techniki poszukiwania pracy oraz zasady sporządzania dokumentów aplikacyjnych. W spotkaniu uczestniczyli przedstawiciele Fundacji Aktywizacja, którzy przedstawili informacje nt. realizowanego projektu skierowanego do osób z niepełnosprawnością.

Na powyższych spotkaniach wskazano na konieczność podnoszenia umiejętności, promowano przekwalifikowanie i podnoszenie kwalifikacji zawodowych oraz udział w stażach, dzięki którym osoby bezrobotne mają możliwość nabycia umiejętności praktycznych do wykonywania pracy. Ponadto na spotkaniach doradca zawodowy wskazał na konieczność rozwijania świadomości własnego wpływu na teraźniejszość i przyszłość, odkrywania swoich zdolności, umiejętności, talentów.

Uczestnikom powyższych spotkań udostępniono ulotki informacyjne, wzory dokumentów aplikacyjnych i rozmowy kwalifikacyjnej, wykaz stron internetowych pomocnych przy poszukiwaniu ofert. Ponadto na każdym spotkaniu informowano o aktualnych naborach na poszczególne formy wsparcia dla bezrobotnych i pracodawców.

Na spotkaniach przedstawiono również możliwość udziału w projekcie: „Rozwój i wsparcie osób bezrobotnych w powiecie pilskim” (EFS+), zapoznano z kryteriami dostępu i oferowanymi formami wsparcia.

W ramach poradnictwa grupowego we wrześniu 2024 r. odbyły się 3 porady grupowe:

- „Poznaj swój potencjał” – celem porady była identyfikacja posiadanych umiejętności i predyspozycji zawodowych, odkrywanie mocnych stron, zwiększenie poczucia własnej wartości, motywowanie do rozwoju;

- „Autoprezentacja podczas rozmowy z pracodawcą” – celem zajęć było wyposażenie uczestników w wiedzę i umiejętności przydatne podczas rozmowy kwalifikacyjnej oraz elementy zachowania werbalnego i niewerbalnego;
- „Mama idzie do pracy – wejście na rynek pracy po przerwie związanej z wychowywaniem dziecka” - zakres zajęć obejmował następujące zagadnienia: poczucie własnej wartości w korelacji matka-pracownik, motywacja i gotowość do poszukiwania i podjęcia pracy, określenie własnych potrzeb drogą do celu zawodowego, zarządzanie czasem oraz aktywne strategie poszukiwania pracy.

We wrześniu 2024 r. nawiązano współpracę z 16 nowymi partnerami.

We wrześniu 2024 r. tut. Urząd dysponował nowymi ofertami pracy na 119 stanowisk, w tym 83 stanowisk pozyskanych z inicjatywy pośredników pracy oraz 36 stanowisk zgłoszonych przez partnerów Urzędu.

We wrześniu na szkolenia skierowano łącznie 37 osób bezrobotnych, z tego:

- 30 osób do 30. roku życia (3 odrębne grupy) na szkolenie grupowe: „Kompetencje cyfrowe” – poziom średniozaawansowany. Celem szkolenia było podwyższenie kompetencji cyfrowych przez uczestników szkolenia.
- 6 osób na szkolenie grupowe: „Wózki jezdniowe podnośnikowe z mechanicznym napędem podnoszenia z wyłączeniem wózków z wysięgnikiem oraz wózków z osobą obsługującą podnoszoną wraz z ładunkiem”.
- 1 osobę na następujące szkolenie indywidualne: „Przedłużanie paznokci metodą żelową”. Szkolenie indywidualne realizowane było dla osoby, która złożyła wniosek o skierowanie na szkolenie z oświadczeniem o samozatrudnieniu po ukończeniu szkolenia.

Z informacji uzyskanej z Signify Poland Sp. z o.o. wynika, że we wrześniu br. zostały zwolnione 3 osoby z powiatu pilskiego. We wrześniu 2024r. zarejestrowało się w tut. Urzędzie 8 osób zwolnionych z Signify Poland Sp. z o.o.

W dniu 25.09.2024r. przedstawicielka PUP w Pile uczestniczyła w konferencji „Odkryj potencjał osób z (nie)pełnosprawnościami i wyróżnij się na rynku”, która odbyła się w Nadnoteckim Instytucie UAM w Pile. Wydarzenie zorganizowane zostało przez Fundację Gospodarczą Północnej Wielkopolski oraz Stowarzyszenie Krok po Kroku HSA. Konferencja odbyła się w ramach projektu „Dobry - Lepszy - Najlepszy”. Podczas konferencji przedstawiono praktyczne aspekty zatrudniania osób z niepełnosprawnościami, wskazano także korzyści dla pracodawców i pracowników. Podczas spotkania zwracano uwagę na otwartość na osoby z niepełnosprawnościami na różnych płaszczyznach życia społecznego, szczególnie zawodowego. Zachęcano do współpracy, do korzystania z pomocy w zakresie dofinansowania zatrudniania osób z niepełnosprawnościami oraz wzbudzania w społeczeństwie (nie tylko na płaszczyźnie zawodowej) świadomości o wartości osób posiadających różnego rodzaju niepełnosprawności.



DYREKTOR
Powiatowego Urzędu Pracy w Pile
Ewa Doma