



Grudzień

2025 rok

Biuletyn Powiatowego Urzędu Pracy w Pile

Bezrobocie rejestrowane w Grudniu 2025 roku

Liczba bezrobotnych: 2.786 osób

Stopa bezrobocia: 5,6%



Napływ do bezrobocia: 371 osób

Odływ z bezrobocia: 420 osób

Szczegółowe informacje przedstawiono w załączniku do biuletynu.

Inne wskaźniki rynku pracy

Działania na rzecz aktywizacji – umowy i porozumienia zawarte z pracodawcami/przedsiębiorcami	
Forma wsparcia	Liczba umów
Refundacja kosztów wyposażenia lub doposażenia stanowiska pracy	2
Prace interwencyjne	1
Działania na rzecz aktywizacji – umowy zawarte z osobami bezrobotnymi	
Jednorazowe środki na podjęcie działalności gospodarczej	14
Bon na zasiedlenie	2
Pośrednictwo pracy	
Nowe miejsca pracy pozyskane i zgłoszone do bazy ofert pracy - ogółem	70
Miejsca pracy pozyskane z inicjatywy pośredników pracy	60
Miejsca pracy zgłoszone przez partnerów Urzędu	10
Liczba nowych partnerów pozyskanych do współpracy	17

Poradnictwo zawodowe	
Liczba uczestników porad indywidualnych	88
Liczba uczestników porad grupowych	23
Liczba uczestników grupowych informacji zawodowych (spotkań informacyjnych)	47
Liczba osób, którym udzielono indywidualnej informacji zawodowej	12
Zatrudnianie cudzoziemców	
Liczba wpisanych oświadczeń o powierzeniu wykonywania pracy cudzoziemcowi	25
Liczba powiadomień o powierzeniu wykonywania pracy obywatelom Ukrainy	63

Inne działania

W miesiącu grudniu br. odbyło się **6 grupowych spotkań informacyjnych dla:**

- długotrwale bezrobotnych (2 spotkania),
- osób bezrobotnych do 30. roku życia,
- osób bezrobotnych z niepełnosprawnościami,
- nowozarejestrowanych osób bezrobotnych,
- osób bezrobotnych powyżej 50. roku życia.

W ramach poradnictwa grupowego w grudniu 2025 r. odbyły się **3 porady grupowe** pn.

- **„Asertywność - cecha pożądana przez pracodawców”** – celem zajęć było poznanie mocnych stron, listy swoich praw oraz kształtowanie zachowań asertywnych;
- **„Jak pokonać bariery na drodze do zatrudnienia i zwiększyć szanse na pracę”** – celem porady była analiza najczęściej stosowanych sposobów poszukiwania pracy, zidentyfikowanie przez uczestników barier utrudniających poszukiwanie pracy, poznanie metod pokonywania przeszkód na drodze do realizacji wyznaczonych celów oraz twórczych sposobów rozwiązywania problemów;
- **„Szukam pracy przez Internet – metody i sposoby poszukiwania pracy oraz nabywam podstawowe kompetencje cyfrowe”** - celem głównym porady było zainspirowanie do większej aktywności w poszukiwaniu pracy, a także nabycie/uzupełnienie kompetencji cyfrowych.

Dni Pracodawców 2025



W dniach 1-5 grudnia 2025 r. Powiatowy Urząd Pracy w Pile brał udział w wydarzeniu pn. „Dni Pracodawców 2025”, które stanowi stały element kalendarza inicjatyw realizowanych przez Publiczne Służby Zatrudnienia.

W ramach wydarzenia przygotowano:

— dnia 3 grudnia 2025 r. spotkanie dla pracodawców, podczas którego zarówno tut. Urząd, jak i zaproszeni goście przedstawili swoje prezentacje na następujące tematy:

- **Powiatowy Urząd Pracy w Pile:**

„Wsparcie Powiatowego Urzędu Pracy w pozyskiwaniu pracowników”

„Formy pomocy dla przedsiębiorców oferowane przez Powiatowy Urząd Pracy w Pile”.

- **Urząd Skarbowy w Pile:**

„Krajowy System e-Faktur oraz katalog usług dostępnych w e-Urzędzie Skarbowym i aplikacji mobilnej e-US”.

- **Zakład Ubezpieczeń Społecznych Oddział w Pile:**

„Formy kontaktu z Zakładem Ubezpieczeń Społecznych”.

Ponadto, w trakcie spotkania dyżury eksperckie pełnili:

- Powiatowy Urząd Pracy w Pile,
- Urząd Skarbowy w Pile,
- Zakład Ubezpieczeń Społecznych Oddział w Pile,
- Państwowa Inspekcja Pracy Oddział w Pile,
- Wielkopolski Urząd Wojewódzki w Poznaniu Delegatura w Pile (Oddział Spraw Cudzoziemców).

W wydarzeniu wzięło udział blisko 50 osób.

— dyżury pracowników Powiatowego Urzędu Pracy w Pile dla pracodawców z Gminy Ujście w siedzibie Urzędu Miejskiego w Ujściu oraz dla pracodawców z Gminy Łobżenica w siedzibie Urzędu Miejskiego Gminy Łobżenica. W trakcie dyżurów omawiane były zagadnienia z zakresu wsparcia finansowego tut. Urzędu przy zatrudnianiu pracowników oraz organizacji stażu dla osób bezrobotnych;

— wizyty studyjne pracowników PUP w 3 firmach, które były niezwykle cennym doświadczeniem, pokazały złożoność i skalę wyzwań w zakładach produkcyjnych, w tym również tempa zmian zachodzących w produkcji i na stanowiskach z nią związanych. Duże wrażenie zrobiło zastosowanie nowoczesnych rozwiązań podnoszących jakość i efektywność pracy. Była to też okazja do poznania oczekiwań i potrzeb przedsiębiorców;

- indywidualne konsultacje dla pracodawców dotyczące możliwości skorzystania z form pomocy oraz zagadnień związanych z realizacją umów zawieranych z tut. Urzędem.





W dniu 10 grudnia 2025 r. doradca zawodowy Powiatowego Urzędu Pracy w Pile przeprowadził spotkanie informacyjno-doradcze dla studentów Akademii Nauk Stosowanych im. Stanisława Staszica w Pile. W wydarzeniu wzięło udział 5 studentów drugiego roku na kierunku: Ekonomia oraz opiekun grupy dr Michał Bania – ówczesny Przewodniczący Powiatowej Rady Rynku Pracy.

Celem inicjatywy było przedstawienie zasad rejestracji w PUP, omówienie form pomocy tutaj. Urzędu oraz zapoznanie młodych osób z tendencjami na lokalnym rynku pracy i zawodami przyszłości.

Na wstępie przedstawiono warunki rejestracji oraz formy pomocy oferowane przez PUP. Przede wszystkim zaakcentowano: oferty pracy, w tym refundowane formy zatrudnienia, staż, szkolenia zawodowe, bon na kształcenie ustawiczne, koszty potwierdzania nabycia wiedzy/uzyskania dokumentu potwierdzającego nabycie wiedzy, bon na zasiedlenie oraz dofinansowanie na podjęcie działalności gospodarczej. Następnie przeanalizowano ze studentami tendencje zatrudnieniowe na lokalnym rynku pracy, wskazano na rozwój oraz nowe inicjatywy firm. Ponadto zwrócono uwagę na pożądane przez pracodawców kompetencje związane ze zmianami technologicznymi i demograficznymi. Wskazano na procesy cyfryzacji, automatyzacji i robotyki oraz potrzeby zatrudnieniowe w sektorze opieki zdrowotnej i społecznej.

Na koniec uczestnicy wydarzenia otrzymali testy preferencji zawodowych oraz materiały promocyjne PUP.



Dnia 12 grudnia 2025 r. pracownik Powiatowego Urzędu Pracy wziął udział w konferencji „Hybrydowi, Różnorodni, Skuteczni. Nowy wymiar pracy w erze cyfrowej” zorganizowanej przez Fundację Gospodarczą Północnej Wielkopolski. W przerwach między panelami dyskusyjnymi dostępne było stoisko tutaj. Urzędu, przy którym udzielano informacji dotyczących dostępnych w PUP form pomocy, z akcentem na formy pomocy dedykowane osobom z niepełnosprawnościami.





Załącznik do Biuletynu Powiatowego Urzędu Pracy w Pile

1. Zmiany w stanie i strukturze bezrobocia

W Powiatowym Urzędzie Pracy w Pile na koniec grudnia 2025 roku zarejestrowanych było 2.786 osób bezrobotnych, w tym 1.427 kobiet. W porównaniu z poprzednim miesiącem bezrobocie w powiecie pilskim spadło o 49 osób, tj. o 1,7%, natomiast w odniesieniu do końca grudnia 2024 r. było wyższe o 453 osoby, tj. o 19,4%.

W stosunku do listopada 2025 r., nastąpił spadek liczby osób bezrobotnych w 4 jednostkach administracyjnych powiatu, tj.:

- | | |
|------------------------------|---------------------------|
| 1. mig Miasteczko Krajeńskie | – o 3 osoby, tj. o 5,8%, |
| 2. m. Piła | – o 54 osoby, tj. o 3,6%, |
| 3. mig Wyrzysk | – o 4 osoby, tj. o 1,2%, |
| 4. mig Kaczory | – o 1 osobę, tj. o 0,8%. |

W 4 jednostkach administracyjnych nastąpił wzrost osób bezrobotnych, tj.:

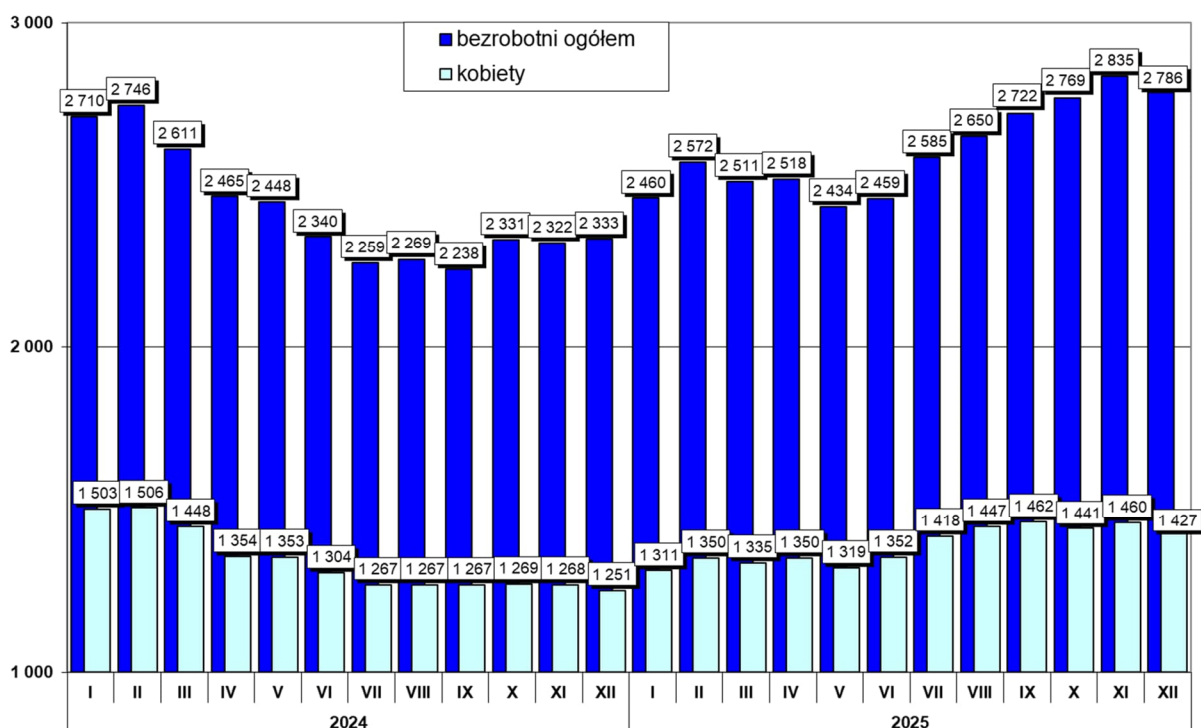
- | | |
|--------------------|--------------------------|
| 1. mig Wysoka | – o 6 osób, tj. o 3,6%, |
| 2. gm. Białośliwie | – o 3 osoby, tj. o 2,7%. |
| 3. gm. Szydłowo | – o 3 osoby, tj. o 1,6%, |
| 4. mig Łobżenica | – o 1 osobę, tj. o 0,5%. |

W mieście i gminie Ujście liczba osób bezrobotnych pozostała na tym samym poziomie.

W poniższej tabeli przedstawiono poziom liczby osób bezrobotnych oraz jej dynamikę w stosunku do poprzedniego miesiąca i analogicznego miesiąca w poprzednim roku.

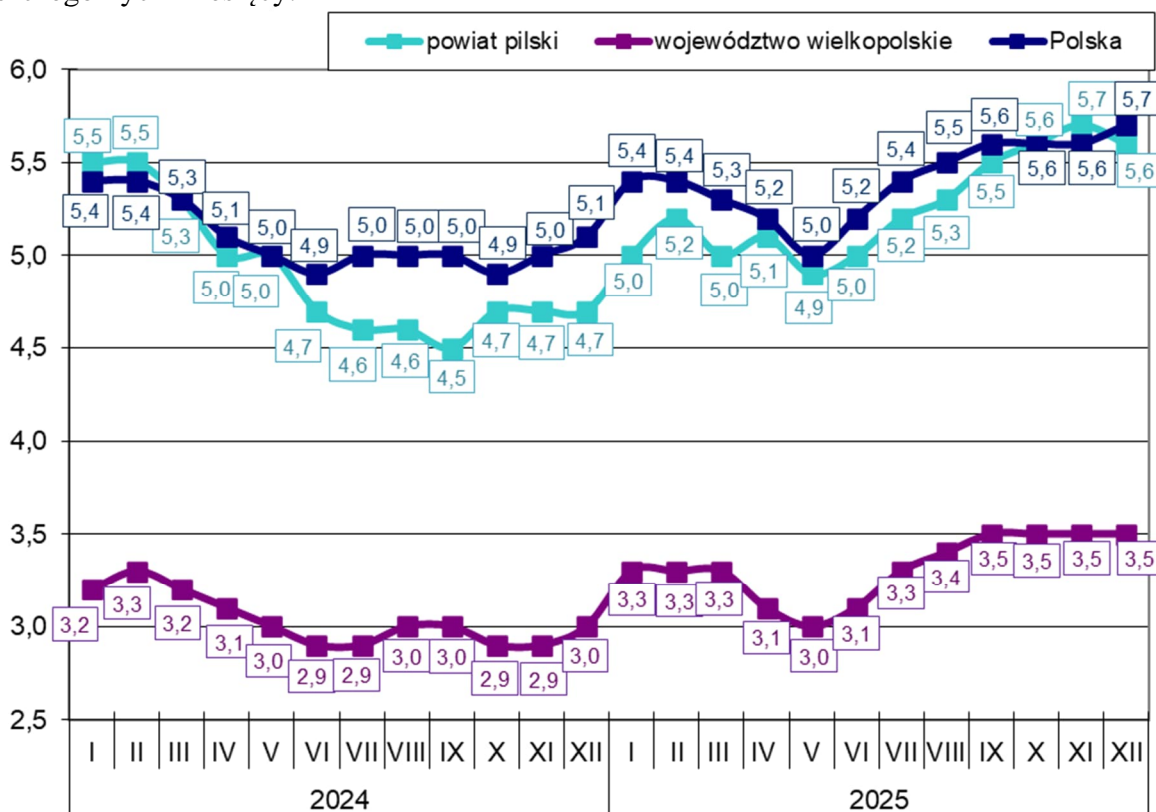
Wyszczególnienie	Liczba osób bezrobotnych			RÓŻNICA XII 2025 r. / XI 2025 r.			RÓŻNICA XII 2025 r. / XII 2024 r.			Liczba bezrobotnych kobiet	
	XII 2025 r.	XI 2025 r.	XII 2024 r.	osoby	%	D	osoby	%	D	osoby	%
powiat pilski	2786	2835	2333	-49	-1,7	98,3	453	19,4	119,4	1427	51,2
<i>G. miejska</i>											
Piła	1458	1512	1186	-54	-3,6	96,4	272	22,9	122,9	714	49,0
<i>G. wiejsko-wiejskie</i>											
Kaczory	121	122	97	-1	-0,8	99,2	24	24,7	124,7	59	48,8
Łobżenica	206	205	199	1	0,5	100,5	7	3,5	103,5	115	55,8
Miasteczko Krajeńskie	49	52	50	-3	-5,8	94,2	-1	-2,0	98,0	30	61,2
Ujście	136	136	128	0	0,0	100,0	8	6,3	106,3	66	48,5
Wyrzysk	336	340	269	-4	-1,2	98,8	67	24,9	124,9	187	55,7
Wysoka	174	168	161	6	3,6	103,6	13	8,1	108,1	97	55,7
<i>G. wiejskie</i>											
Białosłiwie	116	113	106	3	2,7	102,7	10	9,4	109,4	59	50,9
Szydłowo	190	187	137	3	1,6	101,6	53	38,7	138,7	100	52,6

Zmiany w poziomie bezrobocia zostały przedstawione na wykresie poniżej.



Wykres 1. Liczba zarejestrowanych osób bezrobotnych w powiecie pilskim (stan na koniec miesiąca)

Stopa bezrobocia na koniec grudnia 2025 r. wyniosła w powiecie pilskim 5,6%, w województwie wielkopolskim 3,5% i w kraju 5,7%. Na wykresie poniżej przedstawiono stopę bezrobocia w powiecie pilskim, województwie wielkopolskim oraz w kraju na koniec poszczególnych miesięcy.



Wykres 3. Stopa bezrobocia w powiecie pilskim, województwie wielkopolskim i w kraju.

Stopa bezrobocia na koniec grudnia 2025 r. w porównaniu z końcem listopada 2025 r. w powiecie pilskim spadła o 0,1 punktu procentowego, województwie wielkopolskim pozostała na tym samym poziomie, natomiast w kraju wzrosła 0,1 punktu procentowego.

Wskaźnik bezrobocia rejestrowanego na koniec grudnia br. w powiecie pilskim ukształtował się na poziomie 3,7% (wg liczby bezrobotnych na koniec grudnia 2025 roku i liczby ludności w wieku produkcyjnym wg stanu na koniec grudnia 2023 r. - najbardziej aktualne dane statystyczne). Ponadto w jednostkach administracyjnych powiatu pilskiego wskaźnik bezrobocia rejestrowanego wyniósł:

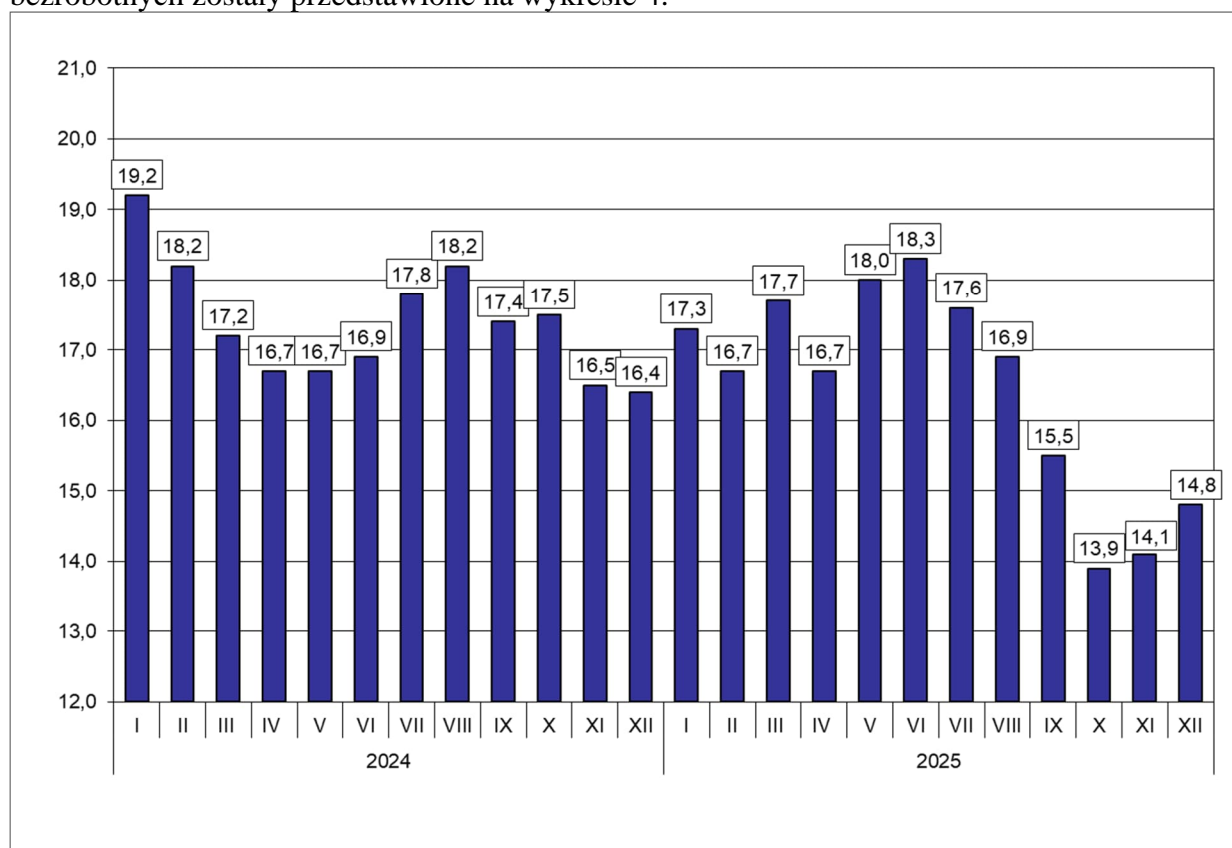
1. mig Wysoka – 4,9%,
2. mig Wyrzysk – 4,3%,
3. gm. Białośliwie – 4,3%,
4. mig Łobżenica – 3,8%,
5. m. Piła – 3,7%,
6. gm. Szydłowo – 3,1%,
7. mig Ujście – 3,0%,
8. mig Miasteczko Krajeńskie – 2,8%,
9. gm. Kaczory – 2,7%.

W populacji osób bezrobotnych przeważały kobiety – ich liczba na koniec grudnia 2025 r. wyniosła 1.427 osób, tj. 51,2% ogółu. W porównaniu z końcem grudnia 2024 roku, liczba kobiet była wyższa o 176 osób, tj. o 14,1%.

Najniższy odsetek bezrobotnych kobiet odnotowany został w mieście i gminie Ujście – 48,5% oraz w mieście i gminie Kaczory – 48,8%. Najwyższy odsetek bezrobotnych kobiet zanotowano w mieście i gminie Miasteczko Krajeńskie – 61,2% oraz w mieście i gminie Łobzenica – 55,8%. W pozostałych jednostkach powiatu udział bezrobotnych kobiet do ogółu bezrobotnych wyniósł: w mieście Piła – 49,0%, w gminie Białośliwie – 50,9%, w gminie Szydłowo – 52,6%, w mieście i gminie Wysoka – 55,7% oraz w mieście i gminie Wyrzysk – 55,9%.

Na koniec grudnia 2025 r. prawo do zasiłku dla bezrobotnych posiadało 411 osób, tj. 14,8% zarejestrowanych. W porównaniu do poprzedniego miesiąca wskaźnik ten wzrósł o 0,7 punktu procentowego, natomiast w odniesieniu do końca grudnia 2024 r. był niższy o 1,6 punktu procentowego.

Zmiany wysokości udziału osób z prawem do zasiłku w ogólnej liczbie zarejestrowanych osób bezrobotnych zostały przedstawione na wykresie 4.



Wykres 4. Udział osób z prawem do zasiłku w ogólnej liczbie zarejestrowanych osób bezrobotnych na koniec miesiąca.

W okresie analizowanego miesiąca w Powiatowym Urzędzie Pracy w Pile zarejestrowało się 371 osób, w tym 176 kobiet. W porównaniu z grudniem 2024 r. „napływ” do bezrobocia był niższy o 61 osób, tj. o 14,1%.

Spośród osób nowozarejestrowanych, 300 pracowało zawodowo przed nabyciem statusu bezrobotnego – stanowiły one 80,9% „napływu” do bezrobocia. Porównując z analogicznym okresem 2024 roku, udział osób poprzednio pracujących wśród nowozarejestrowanych był niższy o 2,4 punktu procentowego.

Udział podstawowych grup bezrobotnych wśród osób nowozarejestrowanych oraz wśród ogólnej liczby osób bezrobotnych na koniec grudnia 2025 r. przedstawiał się następująco:

Podstawowe grupy osób bezrobotnych	Udział wśród osób nowozarejestrowanych w grudniu 2025 r. (%)	Udział wśród ogółu zarejestrowanych na koniec grudnia 2025 r. (%)
kobiety	47,4	51,2
osoby poprzednio pracujące	80,9	83,6
– w tym zwolnione z przyczyn dot. zakładu pracy	2,4	4,2
osoby z prawem do zasiłku	24,8	14,8
osoby zamieszkałe na wsi	36,9	33,9
osoby w okresie do 12 miesięcy od dnia ukończenia nauki	7,5	4,9
bez kwalifikacji zawodowych	31,0	32,5
bez doświadczenia zawodowego	25,6	22,7

Wśród osób, które zarejestrowały się w Urzędzie w grudniu 2025 r., 84 zarejestrowało się po raz pierwszy, a 287 po raz kolejny, co stanowiło odpowiednio: 22,6% i 77,4% spośród ogółu osób nowozarejestrowanych. W analogicznym okresie 2024 roku wskaźniki te wyniosły odpowiednio: 17,6% oraz 82,4%.

Ponadto 36,9% (137 osób) nowych rejestracji stanowili mieszkańcy wsi – o 3,6 punktu procentowego mniej aniżeli w 2024 roku.

Udziały niektórych kategorii osób bezrobotnych w ogólnej liczbie zarejestrowanych bezrobotnych oraz wśród nowozarejestrowanych przedstawiono w tabeli poniżej.

Wyszczególnienie	Udział wśród osób nowozarejestrowanych w grudniu 2025 r. (%)	Udział wśród ogółu zarejestrowanych na koniec grudnia 2025 r. (%)
do 30. roku życia	33,7	25,8
do 25. roku życia	22,9	16,2
długotrwale bezrobotne	24,0	34,7
powyżej 50. roku życia	20,8	28,0
korzystające ze świadczeń z pomocy społecznej	4,0	3,6
posiadające co najmniej jedno dziecko do 6 roku życia	12,7	12,9
posiadające co najmniej jedno dziecko niepełnosprawne do 18 roku życia	0,8	0,6
niepełnosprawne	7,3	7,5

W grudniu 2025 r. z ewidencji bezrobotnych Powiatowego Urzędu Pracy w Pile wyłączono 420 osób (w tym 209 kobiet) – o 1 osobę tj. o 0,2% mniej aniżeli w grudniu 2024 r. Najwięcej osób bezrobotnych wyłączono w mieście Pila – 240 osób. W pozostałych jednostkach administracyjnych powiatu wyłączono w: Wyrzysku – 46 osób, Łobżenicy – 31 osób, Szydłowie – 25 osób, Ujściu – 22 osoby, Wysokiej – 19 osób, Białośliwiu – 15 osób, Kaczorach – 12 osób i Miasteczku Krajeńskim – 10 osób.

Szczegółowe informacje dotyczące „napływu” i „odpływu” na terenie poszczególnych gmin powiatu pilskiego w grudniu 2025 r. przedstawia poniższa tabela.

Lp.	Jednostki administracyjne	Napływ			Odpływ		
		Liczba osób bezrobotnych ogółem	w tym kobiet	% udział kobiet	Liczba osób bezrobotnych ogółem	w tym kobiet	% udział kobiet
1.	miasto Pila	186	86	46,2	240	117	48,8
2.	gmina Białośliwie	18	8	44,4	15	9	60,0
3.	miasto i gmina Kaczory	11	8	72,7	12	5	41,7
4.	miasto i gmina Łobżenica	32	13	40,6	31	17	54,8
5.	miasto i gmina Miasteczko Krajeńskie	7	6	85,7	10	6	60,0
6.	gmina Szydłowo	28	13	46,4	25	9	36,0
7.	miasto i gmina Ujście	22	10	45,5	22	12	54,5
8.	miasto i gmina Wyrzysk	42	20	47,6	46	23	50,0
9.	miasto i gmina Wysoka	25	12	48,0	19	11	57,9
	Powiat pilski	371	176	47,4	420	209	49,8

Spośród ogółu wyłączonych, najwięcej osób, bo 233 (55,5%) wyrejestrowano z powodu podjęcia pracy, z czego:

- pracy niesubsydiowanej – 183 osoby tj. 78,5%,
- pracy subsydiowanej – 50 osób, tj. 21,5%.

Pozostałe 187 osób (44,5%) wyłączono z powodu:

- rozpoczęcia stażu – 8 osób, tj. 1,9%,
- niepotwierdzenia gotowości do podjęcia pracy – 17 osób, tj. 4,1%,
- odmowy bez uzasadnionej przyczyny przyjęcia propozycji odpowiedniej pracy lub innej formy pomocy – 55 osób, tj. 13,1%,
- dobrowolnej rezygnacji ze statusu bezrobotnego – 14 osób, tj. 3,3%,
- podjęcie nauki – 2 osoby, tj. 0,5%,
- osiągnięcia wieku emerytalnego – 6 osób, tj. 1,4%,
- nabycia praw do świadczenia przedemerytalnego – 5 osób, tj. 1,2%,
- innych – 80 osób, tj. 19,0% ogółu wyłączonych.

W grudniu 2025 r. aktywnymi formami pomocy objęto 58 osób.

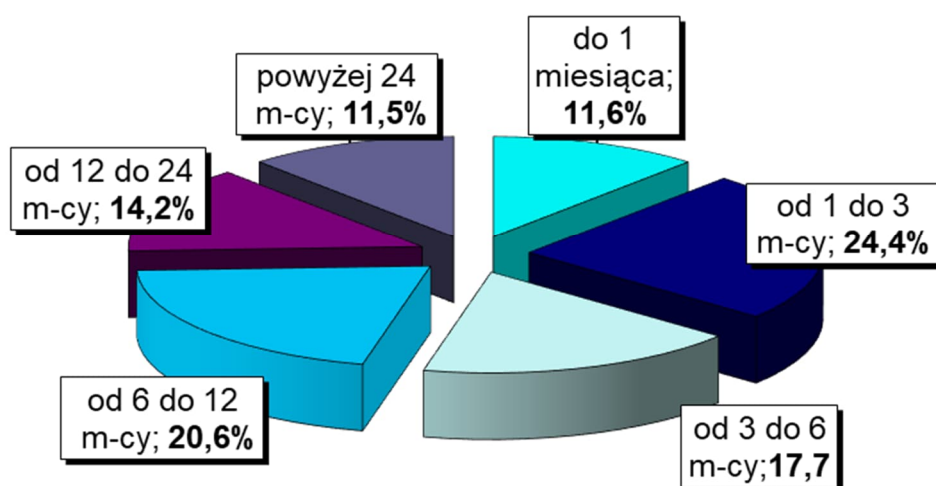
W okresie analizowanego miesiąca do Urzędu zgłoszono 72 wolne miejsca pracy i miejsca aktywizacji zawodowej, tj. o 3 więcej aniżeli w listopadzie 2025 r. i o 1 mniej niż w grudniu 2024 r. Spośród nich 70 dotyczyło zatrudnienia lub innej pracy zarobkowej (w tym 19 – pracy subsydiowanej), a 2 dotyczyły miejsc aktywizacji zawodowej. Ponadto 12 wolnych miejsc dotyczyło propozycji zatrudnienia/innej pracy zarobkowej lub aktywizacji zawodowej w sektorze publicznym.

Na koniec grudnia 2025 roku w Powiatowym Urzędzie Pracy w Pile zarejestrowanych było 116 osób zwolnionych z przyczyn nie dotyczących pracowników, tj. o 7 osób (5,7%) mniej aniżeli na koniec grudnia 2024 r.

2. Charakterystyka populacji bezrobotnych

Analizując populację zarejestrowanych osób bezrobotnych pod względem czasu pozostawania bez pracy można zauważyć, że na koniec grudnia br. najliczniejszą grupę stanowiły osoby pozostające bez pracy od 1 do 3 miesięcy – 680 osób, tj. 24,4% ogółu. Liczną była również grupa osób pozostających bez pracy od 6 do 12 miesięcy – 574 osoby, tj. 20,6%. Najmniej liczną grupę stanowiły osoby pozostające bez pracy powyżej 24 miesięcy – 321 osób, tj. 11,5% ogółu oraz osoby pozostające bez pracy do 1 miesiąca – 322 osoby, tj. 11,6%.

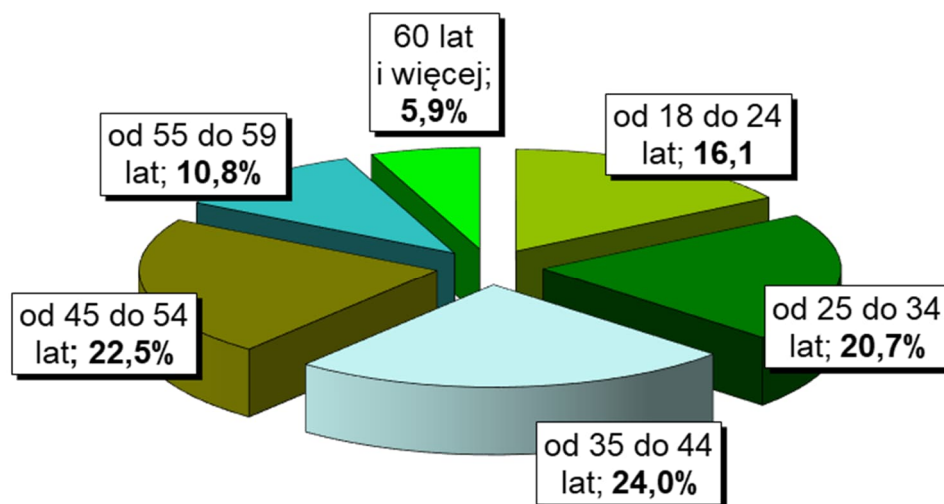
Na wykresie 5. przedstawiono strukturę osób bezrobotnych ze względu na czas pozostawania bez pracy od dnia rejestracji w Urzędzie.



Wykres 5. Struktura osób bezrobotnych według czasu pozostawania bez pracy od dnia rejestracji w Urzędzie – stan na koniec grudnia 2025 r.

Biorąc pod uwagę wiek osób bezrobotnych należy wskazać, że najwięcej zarejestrowanych osób mieściło się w przedziale wiekowym od 35. do 44. roku życia – 668 osób, tj. 24,0% ogółu oraz w przedziale od 45. do 54. lat – 626 osób, tj. 22,5% ogółu. Najmniej liczne grupy wiekowe stanowiły osoby z przedziału od 60 lat i więcej – 165 osób, tj. 5,9% ogółu oraz od 55 do 59 lat – 300 osób, tj. 10,8% ogółu.

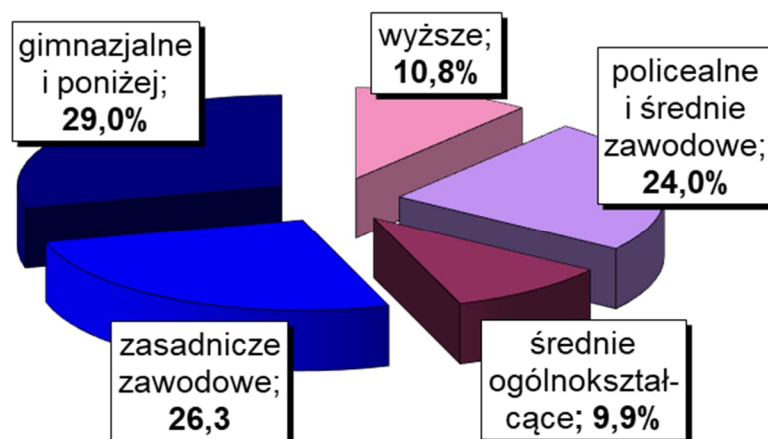
Na wykresie poniżej przedstawiono strukturę osób bezrobotnych ze względu na wiek.



Wykres 6. Struktura osób bezrobotnych według wieku – stan na koniec grudnia 2025 r.

Charakteryzując osoby bezrobotne pod względem posiadanego wykształcenia należy podkreślić, że najliczniejsza była grupa osób z wykształceniem gimnazjalnym i poniżej – 807 osób, tj. 29,0% ogółu. Bardzo liczna była również grupa osób posiadających wykształcenie zasadnicze zawodowe – 733 osoby, tj. 26,3% ogółu oraz z wykształceniem na poziomie policealnym i średnim zawodowym – 668 osób, tj. 24,0% ogółu. Wykształcenie wyższe posiadało 301 osób, tj. 10,8% ogółu, natomiast najmniej osób posiadało wykształcenie średnie ogólnokształcące – 277 osób, tj. 9,9% ogółu.

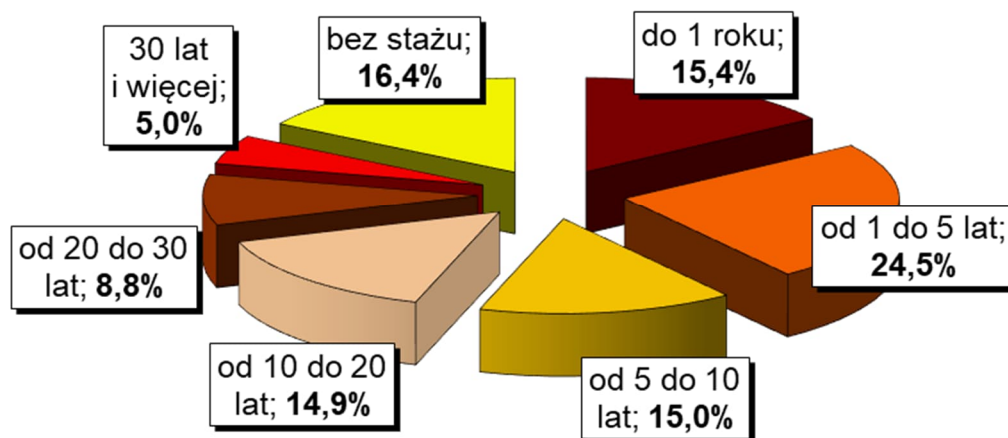
Na poniższym wykresie została przedstawiona struktura osób bezrobotnych ze względu na posiadane wykształcenie.



Wykres 7. Struktura osób bezrobotnych według wykształcenia – stan na koniec grudnia 2025 r.

Pod względem posiadanego stażu pracy, najliczniejszą grupę stanowiły osoby ze stażem od 1 do 5 lat – 682 osoby, tj. 24,5% ogółu. Liczną była również grupa osób bez stażu – 456 osób, tj. 16,4%. Najmniej osób posiadało ponad 30 lat stażu pracy – 139 osób, tj. 5,0% ogółu oraz od 20 do 30 lat – 246 osób, tj. 8,8%.

Na wykresie 8. przedstawiono strukturę osób bezrobotnych ze względu na staż pracy.



Wykres 8. Struktura osób bezrobotnych według stażu pracy– stan na koniec grudnia 2025 r.

DYREKTOR
Powiatowego Urzędu Pracy w Pile
Izabela Ligęza
Izabela Ligęza