



Biuletyn Powiatowego Urzędu Pracy w Pile

Bezrobocie rejestrowane w październiku 2025 roku

Liczba bezrobotnych: 2.769 osób

Stopa bezrobocia: 5,6%



Napływ do bezrobocia: 492 osoby

Odływ z bezrobocia: 445 osób

Szczegółowe informacje przedstawiono w załączniku do biuletynu.

Inne wskaźniki rynku pracy

Działania na rzecz aktywizacji – umowy i porozumienia zawarte z pracodawcami/przedsiębiorcami	
Forma wsparcia	Liczba umów
Prace interwencyjne	5
Refundacja kosztów wyposażenia lub doposażenia stanowiska pracy	1
Refundacja kosztów wyposażenia stanowiska pracy osoby niepełnosprawnej ze środków PFRON	1
Dofinansowanie wynagrodzenia za zatrudnienie bezrobotnego, który ukończył 50. rok życia	1
Działania na rzecz aktywizacji – umowy zawarte z osobami bezrobotnymi	
Jednorazowe środki na podjęcie działalności gospodarczej	20
Finansowanie kosztów przejazdu	11
Refundacja kosztów opieki nad dzieckiem/dziećmi lub osobą zależną	2
Działania na rzecz aktywizacji – umowy i porozumienia zawarte z pracodawcami/przedsiębiorcami oraz osobami bezrobotnymi	
Staż	26

Pośrednictwo pracy	
Nowe miejsca pracy pozyskane i zgłoszone do bazy ofert pracy - ogółem	81
Miejsca pracy pozyskane z inicjatywy pośredników pracy	75
Miejsca pracy zgłoszone przez partnerów Urzędu	6
Liczba nowych partnerów pozyskanych do współpracy	9
Liczba zorganizowanych giełd pracy	1
Liczba zorganizowanych spotkań rekrutacyjnych	1
Poradnictwo zawodowe	
Liczba uczestników porad indywidualnych	110
Liczba uczestników porad grupowych	15
Liczba uczestników grupowych informacji zawodowych (spotkań informacyjnych)	51
Liczba osób, którym udzielono indywidualnej informacji zawodowej	20
Zatrudnianie cudzoziemców	
Liczba wpisanych oświadczeń o powierzeniu wykonywania pracy cudzoziemcowi	43
Liczba powiadomień o powierzeniu wykonywania pracy obywatelom Ukrainy	78
Liczba wydanych zezwoleń na pracę sezonową cudzoziemca	2
Szkolenia	
Liczba osób skierowanych na szkolenia	11

Inne działania

W miesiącu października br. odbyło się **7 grupowych spotkań informacyjnych** dla:

- zainteresowanych rozpoczęciem własnej działalności gospodarczej (2 spotkania),
- osób bezrobotnych do 30. roku życia (2 spotkania),
- nowozarejestrowanych osób bezrobotnych,
- nowozarejestrowanych osób bezrobotnych, które przybyły na terytorium Polski z Ukrainy w związku z działaniami wojennymi prowadzonymi na terytorium tego państwa,
- długotrwale bezrobotnych.

W ramach poradnictwa grupowego w październiku 2025 r. odbyły się **2 porady grupowe** pn.:

- **„Budowanie warsztatu samopoznania”** – celem porady było wyposażenie w wiedzę i umiejętności przydatne w procesie poszukiwania pracy. Istotnym modułem porady było zwiększenie samoświadomości oraz poznanie własnego potencjału zawodowego, a także określenie mocnych i słabych stron;
- **„Szukam pracy przez Internet – metody i sposoby poszukiwania pracy oraz nabywam podstawowe kompetencje cyfrowe”** - celem głównym porady było zainspirowanie do większej aktywności w poszukiwaniu pracy, a także nabycie/uzupełnienie kompetencji cyfrowych;

Ponadto, w październiku br. w tut. Urzędzie odbył się panel ekspertów w ramach kolejnej edycji badania „Barometr zawodów”. Jest to badanie realizowane na zlecenie Ministerstwa właściwego ds. pracy przy współpracy z Wojewódzkim Urzędem Pracy w Poznaniu. Uczestnicy badania wykorzystali posiadaną wiedzę i doświadczenie nabyte w toku pracy, pochodzące z prowadzonych obserwacji i badań lokalnego rynku pracy, kontaktu z osobami bezrobotnymi, pracodawcami, a także dane pochodzące ze sprawozdawczości rynku pracy. Na tej podstawie ocenili, jak w nadchodzącym roku będzie się zmieniać zapotrzebowanie na pracowników w poszczególnych zawodach. Wyniki badania wykorzystywane są, m.in. przy planowaniu kariery zawodowej (wskazują w jakich zawodach warto się dokształcać, gdyż są najlepsze perspektywy na pracę), przy poszukiwaniu pracy w zawodzie, do analiz rynku pracy (wskazują trendy w zakresie popytu i podaży pracy).



W dniu 04.10.2025r. przedstawiciele Powiatowego Urzędu Pracy w Pile na zaproszenie Stowarzyszenia Osób po Endoprotezoplastyce Biodra „BIODERKO” uczestniczyli w II Spotkaniu Społeczno – Kulturalnym „Razem dla Integracji”, które odbyło się w Muzeum Kultury Ludowej w Osieku nad Notecią. Podczas spotkania udzielano informacji na temat warunków rejestracji i podejmowania zatrudnienia przez cudzoziemców.



W dniu 8 października 2025 r. Dyrektor Powiatowego Urzędu Pracy w Pile wraz z pracownikiem Filii w Wyrzysku uczestniczyli w Konferencji zorganizowanej z okazji Jubileuszu 10-lecia Spółdzielni Socjalnej "Nowe Horyzonty" w Pile. W trakcie wystąpienia została przedstawiona prezentacja pod tytułem "Rynek pracy a wykluczenie społeczne w powiecie pilskim".



W dniu 23.10.2025 r. w ramach Ogólnopolskiego Tygodnia Kariery zorganizowano i przeprowadzono w PUP Piła Filia w Wyrzysku spotkanie z uczniami CKZiU w Wyrzysku. W spotkaniu uczestniczyło 14 uczniów klasy V o profilu Technik Informatyk oraz Technik żywienia i usług gastronomicznych, pedagog szkolny oraz Pani Dyrektor Szkoły. W nawiązaniu do tegorocznego hasła OTK „Siła relacji w erze samotności” omówiono zagadnienia dotyczące znaczenia współpracy i komunikacji w szczególności w relacjach zawodowych (różnice pokoleniowe w podejściu do pracy, „Młodzi na rynku pracy - Pokolenie Z”, oczekiwania pracodawców względem kandydatów do pracy, poczucie własnej wartości a relacje z innymi). Celem przygotowania uczniów do wejścia na rynek pracy zaproszono na spotkanie przedstawicieli Firmy DNP Sp z o. o. w Polanowie, aby omówili zagadnienia związane z procesem rekrutacji w ich przedsiębiorstwie.



W dniu 24 października 2025 r. doradcy zawodowi Powiatowego Urzędu Pracy w Pile przeprowadzili 2 prelekcje z uczniami Zespołu Szkół przy Teatralnej w Pile. W spotkaniu wzięli udział uczniowie IV klas Liceum Ogólnokształcącego. W wydarzeniu łącznie uczestniczyło 21 uczniów. Celem inicjatywy było przedstawienie zasad rejestracji w PUP, omówienie form aktywizacji tut. Urzędu oraz zainspirowanie młodzieży do świadomego wyboru drogi edukacyjnej i zawodowej. Na początku przedstawiono warunki rejestracji oraz formy pomocy oferowane przez PUP. Przede wszystkim zaakcentowano: oferty pracy otwarte i subsydiowane, staż, szkolenia zawodowe, bon na kształcenie ustawiczne, koszty potwierdzania nabycia wiedzy/uzyskania dokumentu potwierdzającego nabycie wiedzy, bon na zasiedlenie oraz dofinansowanie na podjęcie działalności gospodarczej. Następnie przeanalizowano z uczniami tendencje zatrudnieniowe na lokalnym rynku pracy, wskazano na nowo powstające obiekty firm. Ponadto zwrócono uwagę na pożądane przez pracodawców kompetencje, tj. cyfrowe, społeczne i specjalistyczne. Omówiono także czynniki, które należy wziąć pod uwagę planując dalszą drogę zawodową. Na koniec uczniowie otrzymali testy do wypełnienia pt.: „Arkusze sprawdzania predyspozycji zawodowych” oraz „Typy osobowości wg Hollanda”. Ponadto skorzystali z ulotek i materiałów promocyjnych.



Załącznik do Biuletynu Powiatowego Urzędu Pracy w Pile

1. Zmiany w stanie i strukturze bezrobocia

W Powiatowym Urzędzie Pracy w Pile na koniec października 2025 roku zarejestrowanych było 2.769 osób bezrobotnych, w tym 1.441 kobiet. W porównaniu z poprzednim miesiącem bezrobocie w powiecie pilskim wzrosło o 47 osób, tj. o 1,7%, natomiast w odniesieniu do końca października 2024 r. było wyższe o 438 osób, tj. o 18,8%.

W stosunku do września 2025 r., nastąpił wzrost liczby osób bezrobotnych w 6 jednostkach administracyjnych powiatu, tj.:

1. mig Ujście	– o 15 osób, tj. o 13,4%,
2. mig Wysoka	– o 10 osób, tj. o 5,9%,
3. mig Wyrzysk	– o 15 osób, tj. o 4,7%,
4. mig Kaczory	– o 4 osoby, tj. o 3,7%,
5. gm. Białośliwie	– o 3 osoby, tj. o 2,7%,
6. m. Piła	– o 10 osób, tj. o 0,7%.

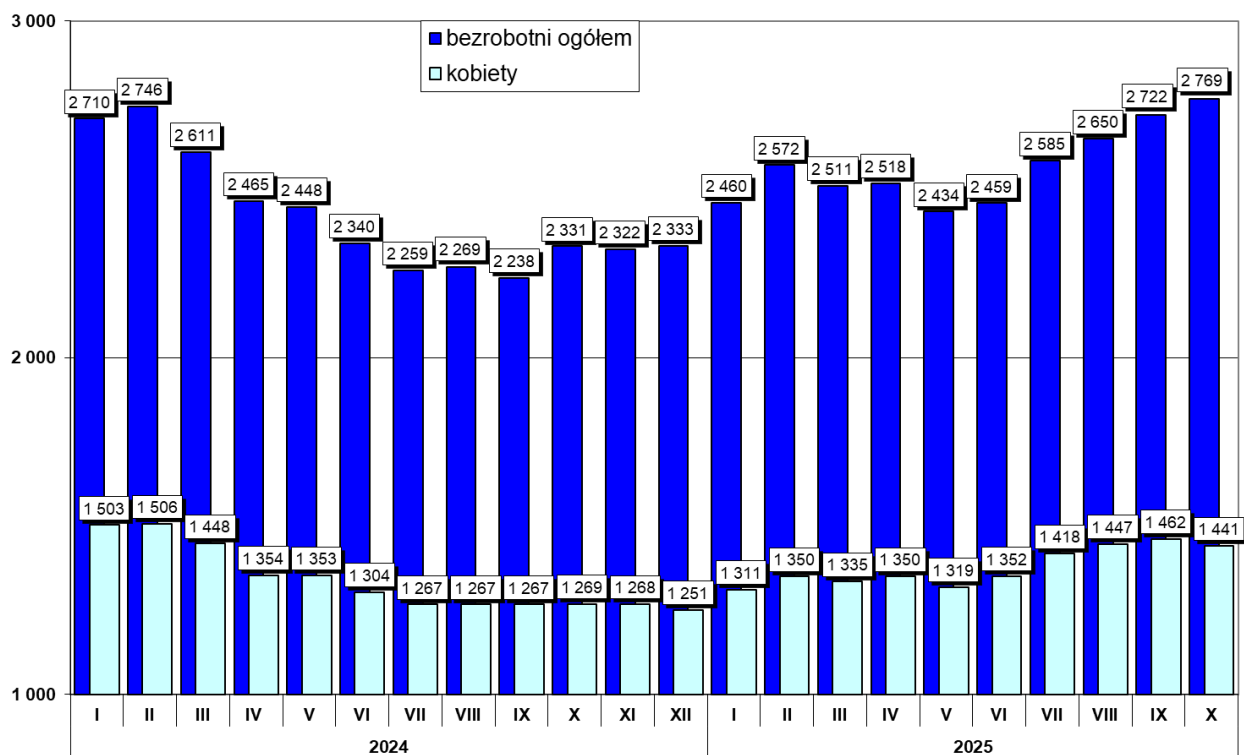
W 3 jednostkach administracyjnych nastąpił spadek osób bezrobotnych, tj.:

1. mig Miasteczko Krajeńskie	– o 4 osoby, tj. o 8,0%,
2. mig Łobżenica	– o 4 osoby, tj. o 2,1%,
3. gm. Szydłowo	– o 2 osoby, tj. o 1,1%.

W poniższej tabeli przedstawiono poziom liczby osób bezrobotnych oraz jej dynamikę w stosunku do poprzedniego miesiąca i analogicznego miesiąca w poprzednim roku.

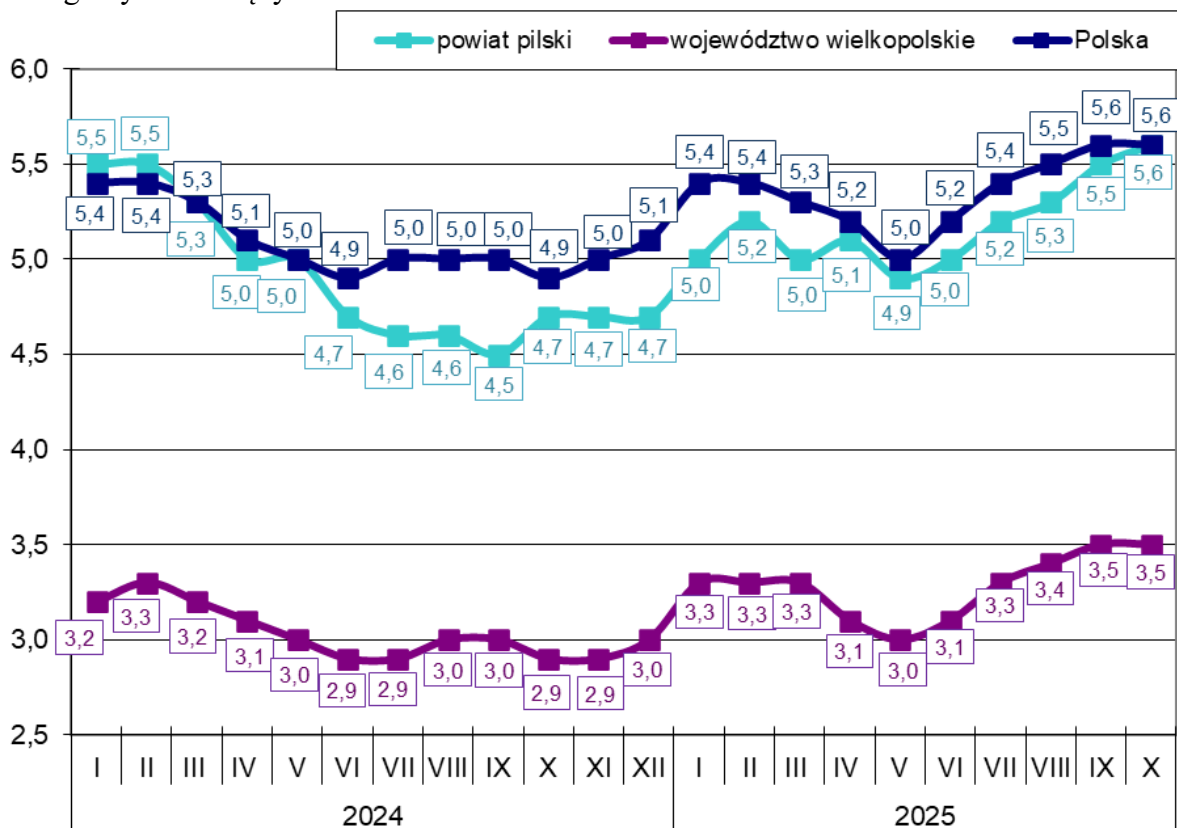
Wyszczególnienie	Liczba osób bezrobotnych			RÓŻNICA X 2025 r. / IX 2025 r.			RÓŻNICA X 2025 r. / X 2024 r.			Liczba bezrobotnych kobiet	
	X 2025 r.	IX 2025 r.	X 2024 r.	osoby	%	D	osoby	%	D	osoby	%
powiat pilski	2769	2722	2331	47	1,7	101,7	438	18,8	118,8	1441	52,0
<i>G. miejska</i>											
Piła	1486	1476	1215	10	0,7	100,7	271	22,3	122,3	745	50,1
<i>G. miejsko-wiejskie</i>											
Kaczory	112	108	98	4	3,7	103,7	14	14,3	114,3	54	48,2
Łobżenica	187	191	189	-4	-2,1	97,9	-2	-1,1	98,9	107	57,2
Miasteczko Krajeńskie	46	50	47	-4	-8,0	92,0	-1	-2,1	97,9	30	65,2
Ujście	127	112	134	15	13,4	113,4	-7	-5,2	94,8	61	48,0
Wyrzysk	336	321	270	15	4,7	104,7	66	24,4	124,4	185	55,1
Wysoka	180	170	160	10	5,9	105,9	20	12,5	112,5	100	55,6
<i>G. wiejskie</i>											
Białośliwie	114	111	96	3	2,7	102,7	18	18,8	118,8	62	54,4
Szydłowo	181	183	122	-2	-1,1	98,9	59	48,4	148,4	97	53,6

Zmiany w poziomie bezrobocia zostały przedstawione na wykresie poniżej.



Wykres 1. Liczba zarejestrowanych osób bezrobotnych w powiecie pilskim (stan na koniec miesiąca)

Stopa bezrobocia na koniec października 2025 r. wyniosła w powiecie pilskim 5,6%, w województwie wielkopolskim 3,5% i w kraju 5,6%. Na wykresie poniżej przedstawiono stopę bezrobocia w powiecie pilskim, województwie wielkopolskim oraz w kraju na koniec poszczególnych miesięcy.



Wykres 3. Stopa bezrobocia w powiecie pilskim, województwie wielkopolskim i w kraju.

Stopa bezrobocia na koniec października 2025 r. w porównaniu z końcem września 2025 r. w powiecie pilskim wzrosła o 0,1 punktu procentowego, natomiast województwie wielkopolskim oraz w kraju pozostała na tym samym poziomie.

Wskaźnik bezrobocia rejestrowanego na koniec października br. w powiecie pilskim ukształtował się na poziomie 3,7% (wg liczby bezrobotnych na koniec października 2025 roku i liczby ludności w wieku produkcyjnym wg stanu na koniec grudnia 2023 r. - najbardziej aktualne dane statystyczne). Ponadto w jednostkach administracyjnych powiatu pilskiego wskaźnik bezrobocia rejestrowanego wyniósł:

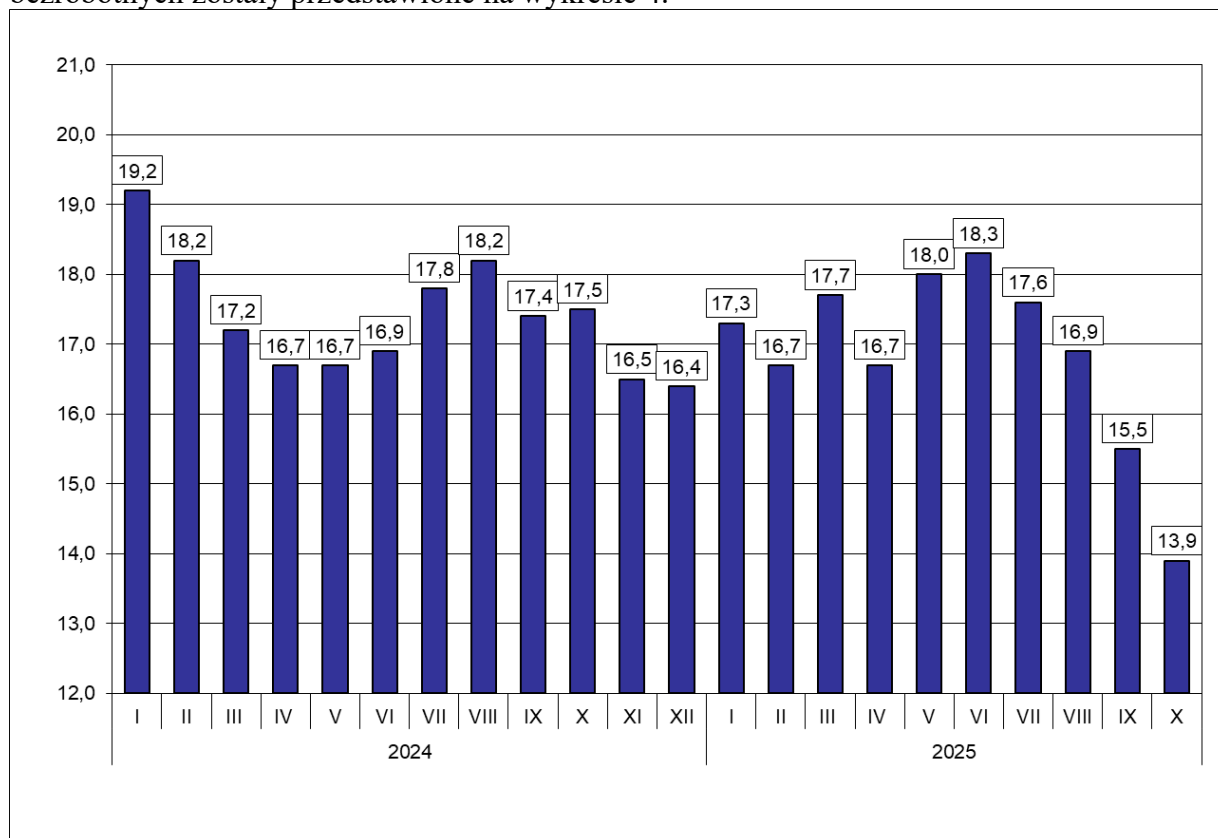
1. mig Wysoka – 5,1%,
2. mig Wyrzysk – 4,3%,
3. gm. Białośliwie – 4,2%,
4. m. Piła – 3,7%,
5. mig Łobżenica – 3,5%,
6. gm. Szydłowo – 3,0%,
7. mig Ujście – 2,8%,
8. mig Miasteczko Krajeńskie – 2,6%,
9. gm. Kaczory – 2,5%.

W populacji osób bezrobotnych przeważały kobiety – ich liczba na koniec października 2025 r. wyniosła 1.441 osób, tj. 52,0% ogółu. W porównaniu z końcem października 2024 roku, liczba kobiet była wyższa o 172 osoby, tj. o 13,6%.

Najniższy odsetek bezrobotnych kobiet odnotowany został w mieście i gminie Ujście – 48,0% oraz w gminie Kaczory – 48,2%. Najwyższy odsetek bezrobotnych kobiet zanotowano w mieście i gminie Miasteczko Krajeńskie – 65,2% oraz w mieście i gminie Łobzenica – 57,2%. W pozostałych jednostkach powiatu udział bezrobotnych kobiet do ogółu bezrobotnych wyniósł: miasto Piła – 50,1%, w gminie Szydłowo – 53,6%, w gminie Białośliwie – 54,4%, w mieście i gminie Wyrzysk – 55,1% oraz w mieście i gminie Wysoka – 55,6%.

Na koniec października 2025 r. prawo do zasiłku dla bezrobotnych posiadały 385 osoby, tj. 13,9% zarejestrowanych. W porównaniu do poprzedniego miesiąca wskaźnik ten spadł o 1,6 punktu procentowego, natomiast w odniesieniu do końca września 2024 r. był niższy o 3,6 punktu procentowego.

Zmiany wysokości udziału osób z prawem do zasiłku w ogólnej liczbie zarejestrowanych osób bezrobotnych zostały przedstawione na wykresie 4.



Wykres 4. Udział osób z prawem do zasiłku w ogólnej liczbie zarejestrowanych osób bezrobotnych na koniec miesiąca.

W okresie analizowanego miesiąca w Powiatowym Urzędzie Pracy w Pile zarejestrowało się 492 osoby, w tym 236 kobiet. W porównaniu z październikiem 2024 r. „napływ” do bezrobocia był niższy o 50 osób, tj. o 9,2%.

Spośród osób nowozarejestrowanych, 369 pracowało zawodowo przed nabyciem statusu bezrobotnego – stanowiły one 75,0% „napływu” do bezrobocia. Porównując z analogicznym okresem 2024 roku, udział osób poprzednio pracujących wśród nowozarejestrowanych był niższy o 3,6 punktu procentowego.

Udział podstawowych grup bezrobotnych wśród osób nowozarejestrowanych oraz wśród ogólnej liczby osób bezrobotnych na koniec października 2025 r. przedstawiał się następująco:

Podstawowe grupy osób bezrobotnych	Udział wśród osób nowozarejestrowanych w październiku 2025 r. (%)	Udział wśród ogółu zarejestrowanych na koniec października 2025 r. (%)
kobiety	48,0	52,0
osoby poprzednio pracujące	75,0	82,7
– w tym zwolnione z przyczyn dot. zakładu pracy	3,0	4,4
osoby z prawem do zasiłku	15,2	13,9
osoby zamieszkałe na wsi	32,5	32,6
osoby w okresie do 12 miesięcy od dnia ukończenia nauki	12,4	4,8
bez kwalifikacji zawodowych	33,3	32,6
bez doświadczenia zawodowego	31,1	24,1

Wśród osób, które zarejestrowały się w Urzędzie w październiku 2025 r., 146 zarejestrowało się po raz pierwszy, a 346 po raz kolejny, co stanowiło odpowiednio: 29,7% i 70,3% spośród ogółu osób nowozarejestrowanych. W analogicznym okresie 2024 roku wskaźniki te wyniosły odpowiednio: 21,1% oraz 78,8%. Ponadto 32,5% (160 osób) nowych rejestracji stanowili mieszkańcy wsi – o 3,7 punktu procentowego więcej niż w 2024 roku.

Udziały niektórych kategorii osób bezrobotnych w ogólnej liczbie zarejestrowanych bezrobotnych oraz wśród nowozarejestrowanych przedstawiono w tabeli poniżej.

Wyszczególnienie	Udział wśród osób nowozarejestrowanych w październiku 2025 r. (%)	Udział wśród ogółu zarejestrowanych na koniec października 2025 r. (%)
do 30. roku życia	42,3	27,5
do 25. roku życia	28,5	16,6
długotrwale bezrobotne	18,9	33,3
powyżej 50. roku życia	19,3	26,9
korzystające ze świadczeń z pomocy społecznej	4,3	3,8
posiadające co najmniej jedno dziecko do 6 roku życia	8,7	12,8
posiadające co najmniej jedno dziecko niepełnosprawne do 18 roku życia	1,0	0,6
niepełnosprawne	5,9	7,2

W październiku 2025 r. z ewidencji bezrobotnych Powiatowego Urzędu Pracy w Pile wyłączono 445 osób (w tym 257 kobiet) – o 4 osoby, tj. o 0,9% mniej aniżeli w październiku 2024 r. Najwięcej osób bezrobotnych wyłączono w mieście Pile – 267 osób. W pozostałych jednostkach administracyjnych powiatu wyłączono w: Wyrzysku – 44 osoby, Łobżenicy – 30 osób, Szydłowie – 30 osób, Białośliwiu – 19 osób, Kaczorach – 18 osób, Miasteczku Krajeńskim – 13 osób, Ujściu – 13 osób i Wysokiej – 11 osób.

Szczegółowe informacje dotyczące „napływu” i „odpływu” na terenie poszczególnych gmin powiatu pilskiego w październiku 2025 r. przedstawia poniższa tabela.

Lp.	Jednostki administracyjne	Napływ			Odpływ		
		Liczba osób bezrobotnych ogółem	w tym kobiet	% udział kobiet	Liczba osób bezrobotnych ogółem	w tym kobiet	% udział kobiet
1.	miasto Piła	277	128	46,2	267	155	58,1
2.	gmina Białośliwie	22	12	54,5	19	14	73,7
3.	miasto i gmina Kaczory	22	7	31,8	18	11	61,1
4.	miasto i gmina Łobżenica	26	14	53,8	30	17	56,7
5.	miasto i gmina Miasteczko Krajeńskie	9	6	66,7	13	10	76,9
6.	gmina Szydłowo	28	11	39,3	30	16	53,3
7.	miasto i gmina Ujście	28	11	39,3	13	4	30,8
8.	miasto i gmina Wyrzysk	59	35	59,3	44	25	56,8
9.	miasto i gmina Wysoka	21	12	57,1	11	5	45,5
	Powiat pilski	492	236	48,0	445	257	57,8

Spośród ogółu wyłączonych, najwięcej osób, bo 300 (67,4%) wyrejestrowano z powodu podjęcia pracy, z czego:

- pracy niesubsydiowanej – 260 osób tj. 86,7%,
- pracy subsydiowanej – 40 osób, tj. 13,3%.

Pozostałe 145 osób (32,6%) wyłączono z powodu:

- rozpoczęcia stażu – 34 osoby, tj. 7,6%,
- rozpoczęcia szkolenia – 11 osób, tj. 2,5%,
- niepotwierdzenia gotowości do podjęcia pracy – 12 osób, tj. 2,7%,
- odmowy bez uzasadnionej przyczyny przyjęcia propozycji odpowiedniej pracy lub innej formy pomocy – 17 osób, tj. 3,8%,
- dobrowolnej rezygnacji ze statusu bezrobotnego – 25 osób, tj. 5,6%,
- podjęcie nauki – 3 osoby, tj. 0,7%,
- osiągnięcia wieku emerytalnego – 9 osób, tj. 2,0%,
- nabycia praw emerytalnych lub rentowych – 3 osoby, tj. 0,7%,
- nabycia praw do świadczenia przedemerytalnego – 5 osób, tj. 1,2%,
- innych – 26 osób, tj. 5,8% ogółu wyłączonych.

W październiku 2025 r. aktywnymi formami pomocy objęto 85 osób.

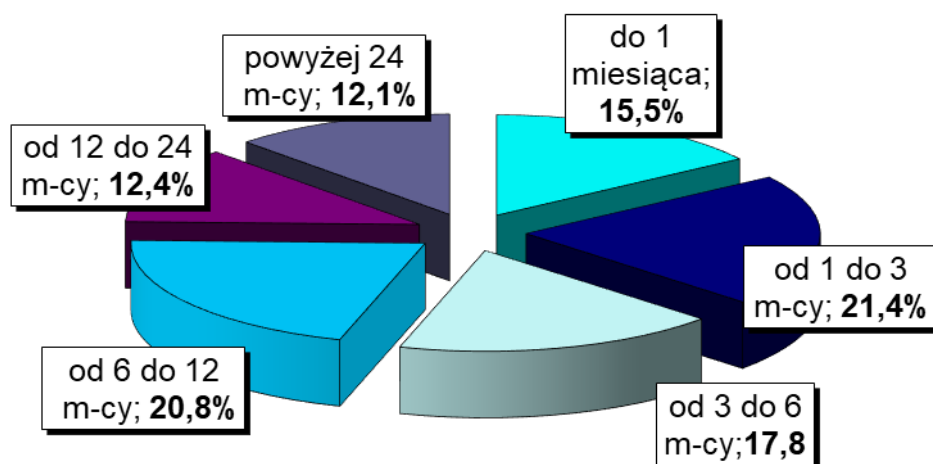
W okresie analizowanego miesiąca do Urzędu zgłoszono 106 wolnych miejsc pracy i miejsc aktywizacji zawodowej, tj. o 3 mniej aniżeli we wrześniu 2025 r. i o 65 mniej niż w październiku 2024 r. Spośród nich 81 dotyczyło zatrudnienia lub innej pracy zarobkowej (w tym 24 – pracy subsydiowanej), a 25 dotyczyło miejsc aktywizacji zawodowej. Ponadto 15 wolnych miejsc dotyczyło propozycji zatrudnienia/innej pracy zarobkowej lub aktywizacji zawodowej w sektorze publicznym.

Na koniec października 2025 roku w Powiatowym Urzędzie Pracy w Pile zarejestrowanych było 121 osób zwolnionych z przyczyn niedotyczących pracowników, tj. o 16 osób (11,7%) mniej aniżeli na koniec października 2024 r.

2. Charakterystyka populacji bezrobotnych

Analizując populację zarejestrowanych osób bezrobotnych pod względem czasu pozostawania bez pracy można zauważyć, że na koniec października br. najliczniejszą grupę stanowiły osoby pozostające bez pracy od 1 do 3 miesięcy – 592 osoby, tj. 21,4% ogółu. Liczną była również grupa osób pozostających bez pracy od 6 do 8 miesięcy – 575 osób, tj. 20,8%. Najmniej liczną grupę stanowiły osoby pozostające bez pracy powyżej 24 miesięcy – 337 osób, tj. 12,1% ogółu oraz osoby pozostające bez pracy od 12 do 24 miesięcy – 343 osoby, tj. 12,4%.

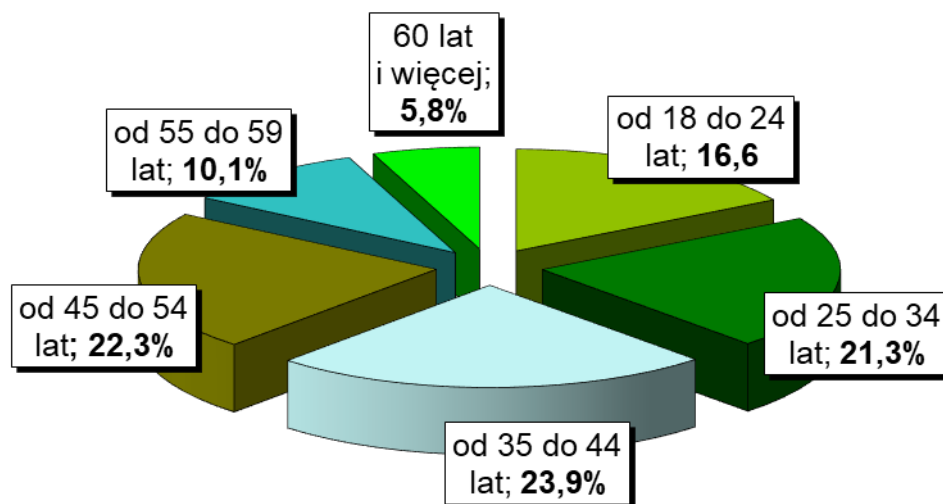
Na wykresie 5. przedstawiono strukturę osób bezrobotnych ze względu na czas pozostawania bez pracy od dnia rejestracji w Urzędzie.



Wykres 5. Struktura osób bezrobotnych według czasu pozostawania bez pracy od dnia rejestracji w Urzędzie – stan na koniec października 2025 r.

Biorąc pod uwagę wiek osób bezrobotnych należy wskazać, że najwięcej zarejestrowanych osób mieściło się w przedziale wiekowym od 35. do 44. roku życia – 662 osoby, tj. 23,9% ogółu oraz w przedziale od 45. do 54. lat – 616 osób, tj. 22,3% ogółu. Najmniej liczne grupy wiekowe stanowiły osoby z przedziału od 60 lat i więcej – 161 osób, tj. 5,8% ogółu oraz od 55 do 59 lat – 280 osób, tj. 10,1% ogółu.

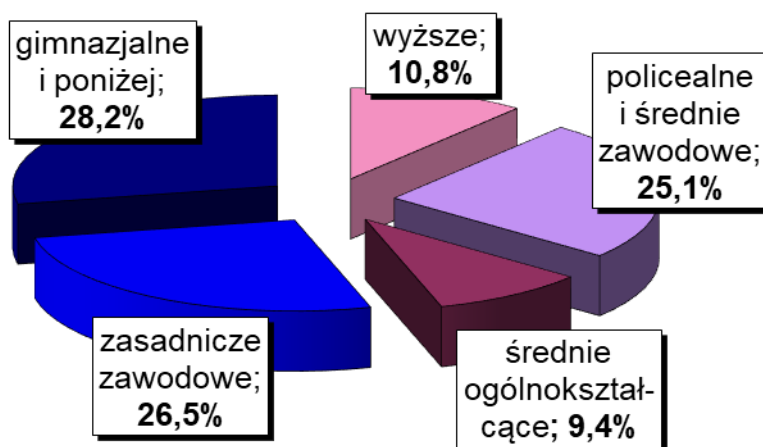
Na wykresie poniżej przedstawiono strukturę osób bezrobotnych ze względu na wiek.



Wykres 6. Struktura osób bezrobotnych według wieku – stan na koniec października 2025 r.

Charakteryzując osoby bezrobotne pod względem posiadanego wykształcenia należy podkreślić, że najliczniejsza była grupa osób z wykształceniem gimnazjalnym i poniżej – 780 osób, tj. 28,2% ogółu. Bardzo liczna była również grupa osób posiadających wykształcenie zasadnicze zawodowe – 733 osoby, tj. 26,5% ogółu oraz z wykształceniem na poziomie policealnym i średnim zawodowym – 694 osoby, tj. 25,1% ogółu. Wykształcenie wyższe posiadało 300 osób, tj. 10,8% ogółu, natomiast najmniej osób posiadało wykształcenie średnie ogólnokształcące – 262 osoby, tj. 9,4% ogółu.

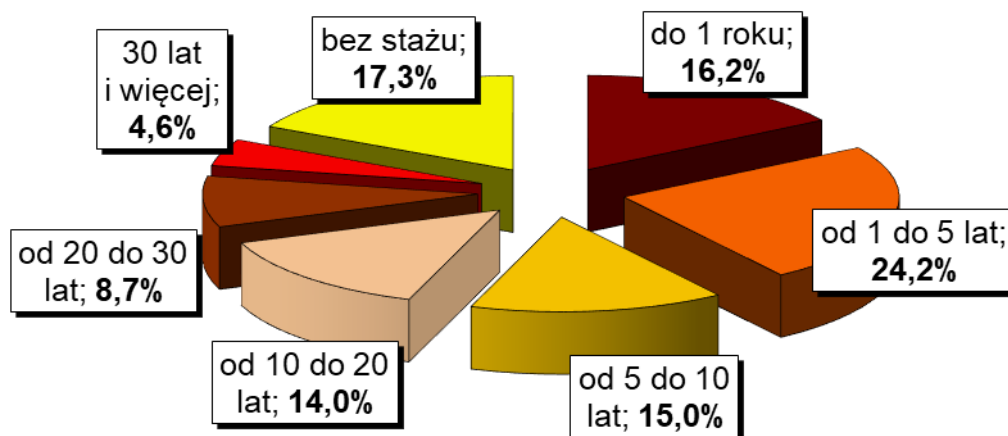
Na poniższym wykresie została przedstawiona struktura osób bezrobotnych ze względu na posiadane wykształcenie.



Wykres 7. Struktura osób bezrobotnych według wykształcenia – stan na koniec października 2025 r.

Pod względem posiadanego stażu pracy, najliczniejszą grupę stanowiły osoby ze stażem od 1 do 5 lat – 669 osób, tj. 24,2% ogółu. Liczną była również grupa osób bez stażu – 480 osób, tj. 17,3%. Najmniej osób posiadało ponad 30 lat stażu pracy – 128 osób, tj. 4,6% ogółu oraz od 20 do 30 lat – 241 osób, tj. 8,7%.

Na wykresie 8. przedstawiono strukturę osób bezrobotnych ze względu na staż pracy.



Wykres 8. Struktura osób bezrobotnych według stażu pracy – stan na koniec października 2025 r.

DYREKTOR
Powiatowego Urzędu Pracy w Pile
Izabela Ligęza
Izabela Ligęza