



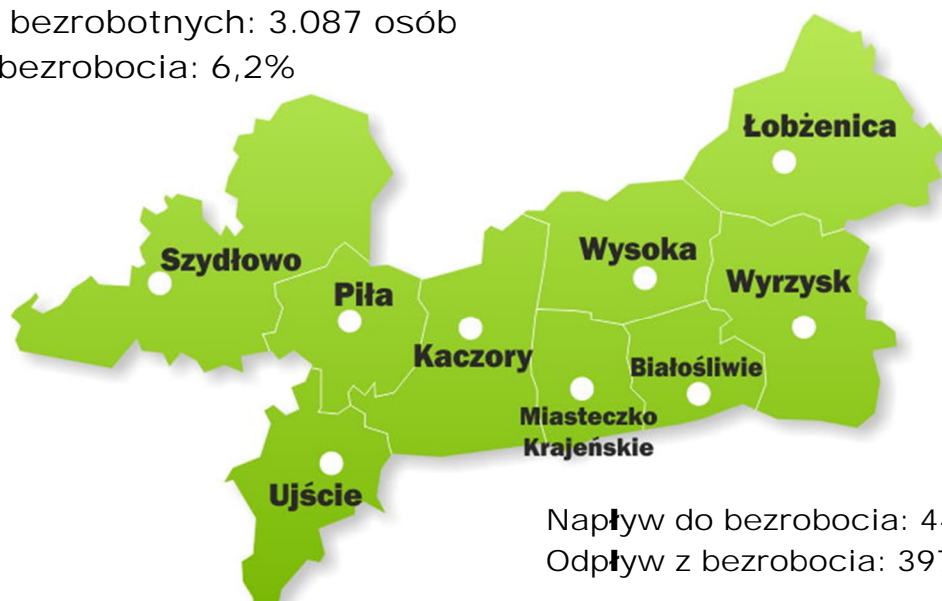
Marzec  
2026 rok

## Biuletyn Powiatowego Urzędu Pracy w Pile

Bezrobocie rejestrowane w Marcu 2026 roku

Liczba bezrobotnych: 3.087 osób

Stopa bezrobocia: 6,2%



Napływ do bezrobocia: 449 osób

Odpływ z bezrobocia: 397 osób

Szczegółowe informacje przedstawiono w załączniku do biuletynu.

Inne wskaźniki rynku pracy

Działania na rzecz aktywizacji – umowy i porozumienia zawarte z pracodawcami/przedsiębiorcami	
Forma wsparcia	Liczba umów
Refundacja kosztów wyposażenia lub doposażenia stanowiska pracy	1
Prace społecznie użyteczne	2
Działania na rzecz aktywizacji – umowy zawarte z osobami bezrobotnymi	
Jednorazowe środki na podjęcie działalności gospodarczej	1
Bon na zasiedlenie	1
Działania na rzecz aktywizacji – umowy i porozumienia zawarte z pracodawcami/przedsiębiorcami oraz osobami bezrobotnymi	
Staż	16
Pośrednictwo pracy	
Nowe miejsca pracy pozyskane i zgłoszone do bazy ofert pracy -	202

ogółem	
Liczba nowych partnerów pozyskanych do współpracy	11
<b>Poradnictwo zawodowe</b>	
Liczba udzielonych porad indywidualnych	127
Liczba uczestników porad grupowych	37
Liczba uczestników grupowych informacji zawodowych (spotkań informacyjnych)	120
Liczba osób, którym udzielono indywidualnej informacji zawodowej	8
<b>Zatrudnianie cudzoziemców</b>	
Liczba wpisanych oświadczeń o powierzeniu wykonywania pracy cudzoziemcowi	10
Liczba powiadomień o powierzeniu wykonywania pracy obywatelom Ukrainy	63

## Inne działania

W marcu br. odbyło się **11 grupowych spotkań informacyjnych dla:**

- osób niezarejestrowanych - uczniów ostatnich klas szkół ponadpodstawowych (5 spotkań) oraz studentów I roku (1 spotkanie),
- osób bezrobotnych z niepełnosprawnościami,
- długotrwale bezrobotnych,
- bezrobotnych zainteresowanych rozpoczęciem własnej działalności gospodarczej,
- osób bezrobotnych powyżej 50. roku życia.
- bezrobotnych do 30. roku życia.

W/w spotkania informacyjno-doradcze dla osób niezarejestrowanych – 54 uczniów ostatnich klas szkół ponadpodstawowych:

- 1) IV klasy Liceum Ogólnokształcącego oraz V klasy Technikum o kierunku logistyki w Zespole Szkół przy Teatralnej w Pile,
- 2) dwóch IV klas Liceum Ogólnokształcącego Towarzystwa Salezjańskiego w Pile,
- 3) V klasy Technikum o kierunku: Technik żywienia i usług gastronomicznych w Zespole Szkół Gastronomicznych w Pile.

zostały przeprowadzone w dniach 20, 26 oraz 27 marca br.

Celem inicjatywy było promowanie uczenia się przez całe życie oraz działań informacyjno-doradczych dotyczących wsparcia skierowanego do osób do 30. roku życia.

Na spotkaniach przedstawiono zasady rejestracji w PUP, omówiono formy pomocy tutaj. Urzędu oraz zapoznano młode osoby z aktualnymi trendami na rynku pracy i zawodami przyszłości.

Na wstępie przedstawiono warunki rejestracji oraz formy pomocy oferowane przez PUP. Przede wszystkim zaakcentowano: oferty pracy, staż, szkolenia zawodowe, bon na kształcenie ustawiczne, koszty potwierdzania nabycia wiedzy/uzyskania dokumentu potwierdzającego nabycie wiedzy, bon na zasiedlenie oraz dofinansowanie na podjęcie działalności gospodarczej. Następnie przeanalizowano z uczniami trendy i zawody przyszłości na rynku pracy. Ponadto zwrócono uwagę na pożądane przez pracodawców kompetencje pracownicze (społeczne i specjalistyczne), związane ze zmianami

technologicznymi i demograficznymi. Wskazano na procesy cyfryzacji, automatyzacji i robotyki oraz potrzeby zatrudnieniowe w sektorze opieki zdrowotnej i społecznej. Ponadto zaakcentowano przyszłościowe kierunki edukacji oraz zapoznano uczniów z Barometrem zawodów w powiecie pilskim na rok 2026.

Na koniec uczestnicy wydarzenia wypełnili testy preferencji zawodowych oraz otrzymali materiały promocyjne PUP.

Z kolei spotkanie informacyjno-doradcze dla studentów Koła Naukowego Młodych Ekonomistów Akademii Nauk Stosowanych im. Stanisława Staszica w Pile zostało przeprowadzone w dniu 18 marca 2026 r.

W wydarzeniu wzięło udział 11 studentów pierwszego roku na kierunku: Ekonomia oraz opiekun grupy dr Zofia Miechowicz.

Celem inicjatywy była promocja przedsiębiorczości oraz zwiększenie świadomości młodych osób na temat dofinansowania oraz zasad prowadzenia własnej działalności gospodarczej.

Na wstępie doradca zawodowy omówił rynek pracy pod kątem przedsiębiorczości. Podczas warsztatów przeanalizowano z uczestnikami wady i zalety prowadzenia własnej firmy oraz pożądane cechy przedsiębiorcy. Podczas zajęć wykorzystano takie metody jak: ćwiczenia w grupie, burza mózgów oraz dyskusja. Zachęcono uczestników do podejmowania działań biznesowych oraz rozwijania własnych inicjatyw. Ponadto studenci otrzymali do wypełnienia test: „*Jak oceniam własną przedsiębiorczość*”.

Następnie specjalista ds. programów przedstawił informacje dotyczące możliwości otrzymania dofinansowania z Urzędu Pracy na podjęcie działalności gospodarczej. Zaakcentowano również temat pożyczek na podjęcie działalności.

Na koniec uczestnicy wydarzenia otrzymali materiały informacyjne oraz promocyjne PUP.





W ramach poradnictwa grupowego w marcu 2026 r. odbyło się 5 **porad grupowych** pn.:

- **„Szukam pracy przez Internet – metody i sposoby poszukiwania pracy oraz uzupełniam kompetencje cyfrowe”** (3 porady) - celem zajęć było zainspirowanie do większej aktywności w poszukiwaniu pracy, a także uzupełnienie kompetencji cyfrowych;
- **„Poznaj swój potencjał”** - celem zajęć było zidentyfikowanie posiadanych umiejętności i predyspozycji zawodowych, uświadomienie mocnych stron, zwiększenie poczucia własnej wartości oraz motywowanie do rozwoju osobistego i zawodowego;
- **„Autoprezentacja podczas rozmowy z pracodawcą”** – celem porady była analiza mocnych i słabych stron, komunikacja werbalna i niewerbalna, przygotowanie do rozmowy kwalifikacyjnej.

Ponadto w dniu 21.03.2026 r. przedstawiciele Powiatowego Urzędu Pracy w Pile uczestniczyli w **Pilskich Powiatowych Targach Edukacyjnych Szkół i Placówek Oświatowych Powiatu Pilskiego**.

Celem inicjatywy było zapoznanie młodzieży i ich rodziców z aktualną ofertą edukacyjną szkół i zainspirowanie do wyboru przyszłej ścieżki edukacyjnej i zawodowej.

Większość osób odwiedzających stoisko Powiatowego Urzędu Pracy w Pile była jeszcze na etapie wyboru dalszej ścieżki edukacyjnej. Młodzież chętnie korzystała z gogli VR mając możliwość aktywnego wcielenia się w przedstawiciela wybranej profesji, podczas realistycznej symulacji w technologii wirtualnej rzeczywistości.

Uczniowie korzystali także z ulotek o zawodach zawierających opisy podstawowych czynności w danym zawodzie, wymagań i ewentualnych przeciwwskazań do jego wykonywania. Pytano także o zawody dające perspektywę zatrudnienia na lokalnym rynku pracy. Ponadto przedstawiciele PUP zwracali uwagę uczniom na czynniki, które należy uwzględnić w wyborze dalszej ścieżki edukacyjnej, tj. zainteresowania, umiejętności, zdolności, temperament, kompetencje cyfrowe i językowe, predyspozycje zdrowotne, warunki pracy w zawodzie oraz perspektywę zatrudnienia w konkretnych branżach i zawodach.

Doradca zawodowy prowadził rozmowy z uczestnikami obejmujące proces planowania ścieżki edukacyjnej oraz aktywności zawodowej. Młodzież mogła skorzystać z autotestów: „Arkusze sprawdzania predyspozycji zawodowych”, „Poznaj swoje predyspozycje do różnych zawodów”, „Test - Kotwice Sheina” oraz „Typy osobowości zawodowych według Hollanda”, które są pomocne w ukierunkowaniu wyboru odpowiedniego zawodu, z uwzględnieniem typu inteligencji i predyspozycji zawodowych oraz w przygotowaniu do wejścia na rynek pracy.

Osoby zainteresowane miały możliwość skorzystania ze wzorów dokumentów aplikacyjnych oraz innych materiałów informacyjnych.



W dniu 27.03.2026 r. Powiatowy Urząd Pracy w Pile zorganizował spotkanie informacyjne dla osób zainteresowanych uzyskaniem środków na kształcenie ustawiczne z Krajowego Funduszu Szkoleniowego.

Celem spotkania było przedstawienie zasad ubiegania się o środki Krajowego Funduszu Szkoleniowego, a także przekazanie praktycznych wskazówek dotyczących wypełnienia i złożenia wniosku o przyznanie środków KFS na finansowanie kosztów kształcenia ustawicznego, który od 2026 roku można składać wyłącznie w wersji elektronicznej za pośrednictwem konta na portalu [praca.gov.pl](http://praca.gov.pl)

Po zakończeniu spotkania osoby zainteresowane mogły skorzystać z konsultacji indywidualnych zarówno w zakresie Krajowego Funduszu Szkoleniowego, jak i innych form pomocy oferowanych przez Urząd.

**DYREKTOR**  
Powiatowego Urzędu Pracy w Pile  
*Izabela Ligęza*  
**Izabela Ligęza**



Marzec  
2026 rok

## Załącznik do Biuletynu Powiatowego Urzędu Pracy w Pile

### 1. Zmiany w stanie i strukturze bezrobocia

W Powiatowym Urzędzie Pracy w Pile na koniec marca 2026 roku zarejestrowanych było 3.087 osób bezrobotnych, w tym 1.591 kobiet. W porównaniu z poprzednim miesiącem bezrobocie w powiecie pilskim wzrosło o 52 osoby, tj. o 1,7%, natomiast w odniesieniu do końca marca 2025 r. było wyższe o 576 osób, tj. o 22,9%.

W stosunku do lutego 2026 r., nastąpił wzrost liczby osób bezrobotnych w 6 jednostkach administracyjnych powiatu, tj.:

- |                              |                          |
|------------------------------|--------------------------|
| 1. mig Miasteczko Krajeńskie | – o 6 osób, tj. o 10,7%, |
| 2. mig Ujście                | – o 9 osób, tj. o 6,4%,  |
| 3. m. Piła                   | – o 36 osób, tj. o 2,3%, |
| 4 mig Wyrzysk                | – o 8 osób, tj. o 2,1%,  |
| 5. gm. Białośliwie           | – o 1 osobę, tj. o 0,8%, |
| 6. mig Kaczory               | – o 1 osobę, tj. o 0,8%. |

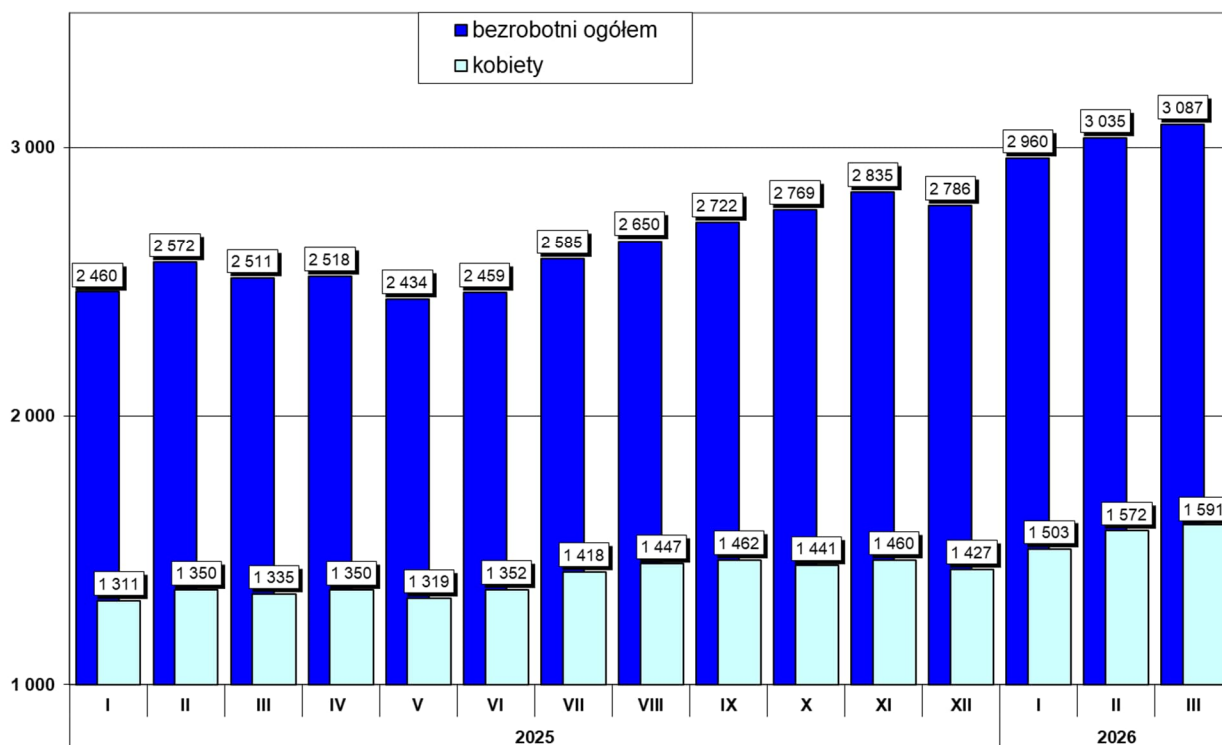
W 3 jednostkach administracyjnych nastąpił spadek osób bezrobotnych, tj.:

- |                  |                          |
|------------------|--------------------------|
| 1. gm. Szydłowo  | – o 7 osób, tj. o 3,4%,  |
| 2. mig Wysoka    | – o 1 osoba, tj. o 0,5%, |
| 3. mig Łobżenica | – o 1 osobę, tj. o 0,4%. |

W poniższej tabeli przedstawiono poziom liczby osób bezrobotnych oraz jej dynamikę w stosunku do poprzedniego miesiąca i analogicznego miesiąca w poprzednim roku.

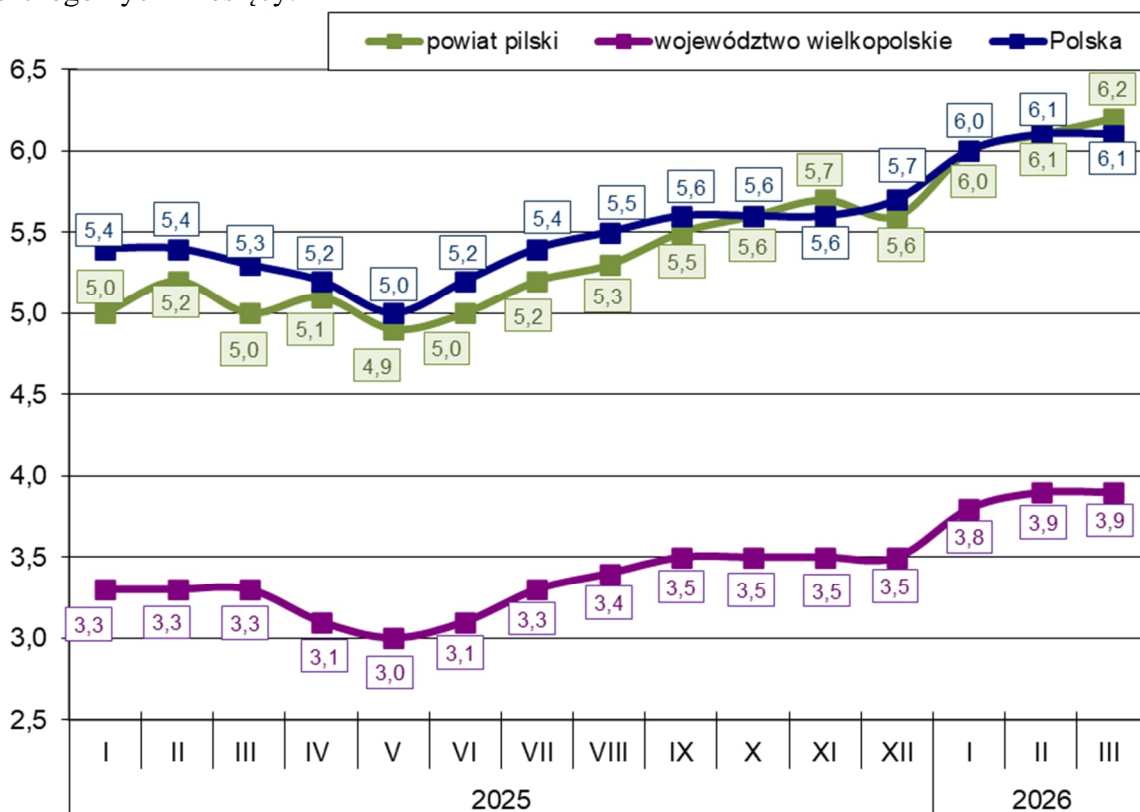
Wyszczególnienie	Liczba osób bezrobotnych			RÓŻNICA III 2026 r. / II 2025 r.			RÓŻNICA III 2026 r. / III 2025 r.			Liczba bezrobotnych kobiet		Napływ	Odływ
	III 2026 r.	II 2026 r.	III 2025 r.	osoby	%	D	osoby	%	D	osoby	%		
<b>powiat pilski</b>	<b>3087</b>	<b>3035</b>	<b>2511</b>	<b>52</b>	<b>1,7</b>	<b>101,7</b>	<b>576</b>	<b>22,9</b>	<b>122,9</b>	<b>1591</b>	<b>51,5</b>	<b>449</b>	<b>397</b>
<i>G. miejska</i>													
Piła	1629	1593	1273	36	2,3	102,3	356	28,0	128,0	805	49,4	257	221
<i>G. miejsko-wiejskie</i>													
Kaczory	122	121	103	1	0,8	100,8	19	18,4	118,4	62	50,8	20	19
Łobżenica	234	235	194	-1	-0,4	99,6	40	20,6	120,6	138	59,0	29	30
Miasteczko Krajeńskie	62	56	53	6	10,7	110,7	9	17,0	117,0	32	51,6	11	5
Ujście	149	140	116	9	6,4	106,4	33	28,4	128,4	75	50,3	19	10
Wyrzysk	381	373	319	8	2,1	102,1	62	19,4	119,4	207	54,3	53	45
Wysoka	188	189	170	-1	-0,5	99,5	18	10,6	110,6	98	52,1	15	16
<i>G. wiejskie</i>													
Białośliwie	126	125	114	1	0,8	100,8	12	10,5	110,5	71	56,3	19	18
Szydłowo	196	203	169	-7	-3,4	96,6	27	16,0	116,0	103	52,6	26	33

Zmiany w poziomie bezrobocia zostały przedstawione na wykresie poniżej.



Wykres 1. Liczba zarejestrowanych osób bezrobotnych w powiecie pilskim (stan na koniec miesiąca)

Stopa bezrobocia na koniec marca 2026 r. wyniosła w powiecie pilskim 6,2%, w województwie wielkopolskim 3,9% i w kraju 6,1%. Na wykresie poniżej przedstawiono stopę bezrobocia w powiecie pilskim, województwie wielkopolskim oraz w kraju na koniec poszczególnych miesięcy.



Wykres 3. Stopa bezrobocia w powiecie pilskim, województwie wielkopolskim i w kraju.

Stopa bezrobocia na koniec marca 2026 r. w porównaniu z końcem lutego 2026 r. w powiecie pilskim wrosła 0,1 punkt procentowy natomiast województwie wielkopolskim oraz w kraju pozostała na tym samym poziomie.

Wskaźnik bezrobocia rejestrowanego na koniec marca br. w powiecie pilskim ukształtował się na poziomie 4,1% (wg liczby bezrobotnych na koniec marca 2026 roku i liczby ludności w wieku produkcyjnym wg stanu na koniec grudnia 2024 r. - najbardziej aktualne dane statystyczne). Ponadto w jednostkach administracyjnych powiatu pilskiego wskaźnik bezrobocia rejestrowanego wyniósł:

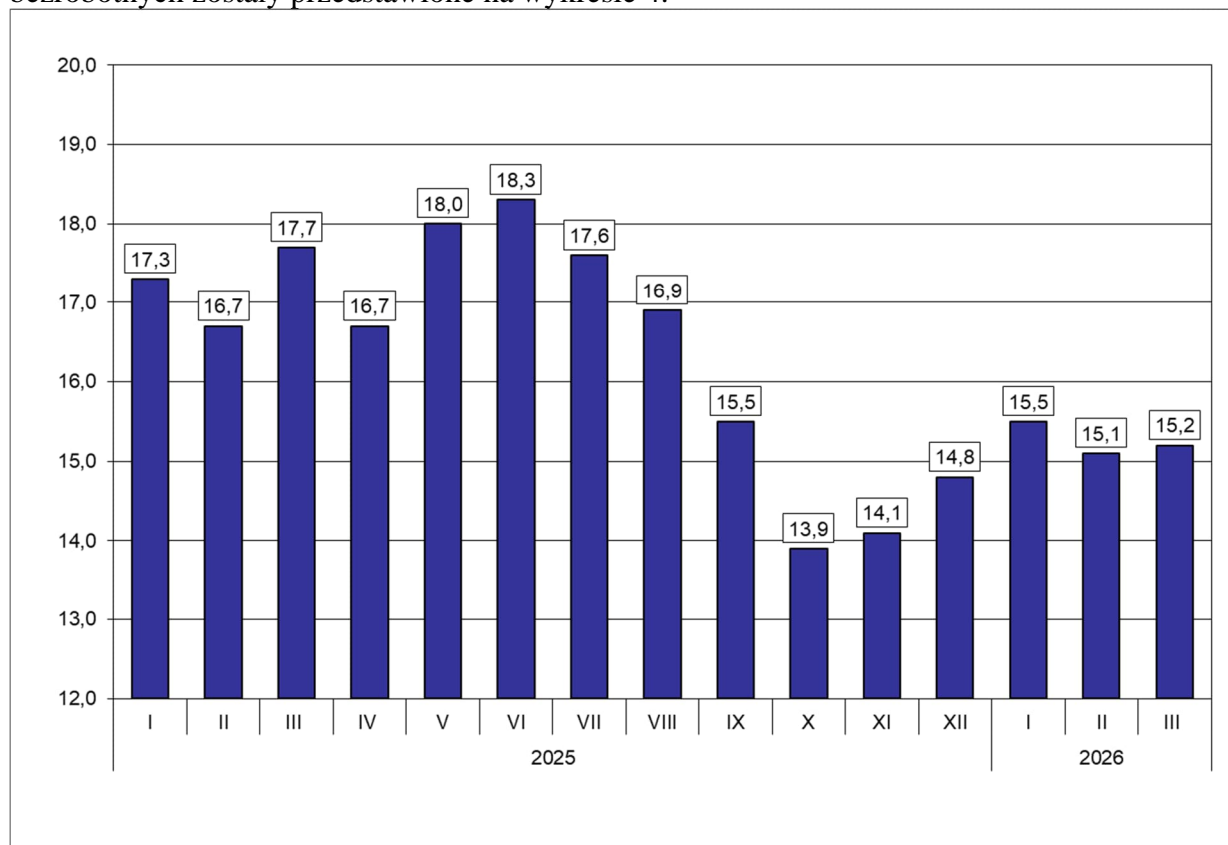
1. mig Wysoka – 5,4%,
2. mig Wyrzysk – 5,0%,
3. gm. Białośliwie – 4,7%,
4. mig Łobżenica – 4,5%,
5. m. Piła – 4,2%,
6. mig Miasteczko Krajeńskie – 3,5%,
7. gm. Szydłowo – 3,3%,
8. mig Ujście – 3,3%,
9. gm. Kaczory – 2,8%.

W populacji osób bezrobotnych przeważały kobiety – ich liczba na koniec marca 2026 r. wyniosła 1.591 osób, tj. 51,5% ogółu. W porównaniu z końcem marca 2025 roku, liczba kobiet była wyższa o 256 osób, tj. o 19,2%.

Najniższy odsetek bezrobotnych kobiet odnotowany został w mieście Piła – 49,4% oraz w mieście i gminie Ujście – 50,3%. Najwyższy odsetek bezrobotnych kobiet zanotowano w mieście i gminie Łobżenica – 59,0% oraz w gminie Białosławie – 56,3%. W pozostałych jednostkach powiatu udział bezrobotnych kobiet do ogółu bezrobotnych wyniósł: w mieście i gminie Kaczory – 50,8%, w mieście i gminie Miasteczko Krajeńskie – 51,6%, w mieście i gminie Wysoka – 52,1%, w gminie Szydłowo – 52,6% oraz w mieście i gminie Wyrzysk – 54,3%.

Na koniec marca 2026 r. prawo do zasiłku dla bezrobotnych posiadało 468 osób, tj. 15,2% zarejestrowanych. W porównaniu do poprzedniego miesiąca wskaźnik ten wzrósł o 0,1 punkt procentowy, natomiast w odniesieniu do końca marca 2025 r. był niższy o 2,5 punktu procentowego.

Zmiany wysokości udziału osób z prawem do zasiłku w ogólnej liczbie zarejestrowanych osób bezrobotnych zostały przedstawione na wykresie 4.



Wykres 4. Udział osób z prawem do zasiłku w ogólnej liczbie zarejestrowanych osób bezrobotnych na koniec miesiąca.

W okresie analizowanego miesiąca w Powiatowym Urzędzie Pracy w Pile zarejestrowało się 449 osób, w tym 215 kobiet. W porównaniu z marcem 2025 r. „napływ” do bezrobocia był wyższy o 23 osoby, tj. o 5,4%.

Spośród osób nowozarejestrowanych, 361 pracowało zawodowo przed nabyciem statusu bezrobotnego – stanowiły one 80,4% „napływu” do bezrobocia. Porównując z analogicznym okresem 2025 roku, udział osób poprzednio pracujących wśród nowozarejestrowanych był niższy o 5,8 punktu procentowego.

Udział podstawowych grup bezrobotnych wśród osób nowozarejestrowanych oraz wśród ogólnej liczby osób bezrobotnych na koniec marca 2026 r. przedstawiał się następująco:

Podstawowe grupy osób bezrobotnych	Udział wśród osób nowozarejestrowanych w marcu 2026 r. (%)	Udział wśród ogółu zarejestrowanych na koniec marca 2026 r. (%)
kobiety	47,9	51,5
osoby poprzednio pracujące	80,4	84,1
– w tym zwolnione z przyczyn dot. zakładu pracy	7,1	4,4
osoby z prawem do zasiłku	23,6	15,2
osoby zamieszkałe na wsi	29,6	33,0
osoby w okresie do 12 miesięcy od dnia ukończenia nauki (absolwenci)	8,9	4,3
bez kwalifikacji zawodowych	31,6	33,1
bez doświadczenia zawodowego	25,4	22,6

Wśród osób, które zarejestrowały się w Urzędzie w marcu 2026 r., 106 zarejestrowało się po raz pierwszy, a 343 po raz kolejny, co stanowiło odpowiednio: 23,6% i 76,4% spośród ogółu osób nowozarejestrowanych. W analogicznym okresie 2025 roku wskaźniki te wyniosły odpowiednio: 22,1% oraz 77,9%. Ponadto 29,6% (133 osoby) nowych rejestracji stanowili mieszkańcy wsi – o 0,3 punktu procentowego więcej aniżeli w 2025 roku.

Udziały niektórych kategorii osób bezrobotnych w ogólnej liczbie zarejestrowanych bezrobotnych oraz wśród nowozarejestrowanych przedstawiono w tabeli poniżej.

Wyszczególnienie	Udział wśród osób nowozarejestrowanych w marcu 2026 r. (%)	Udział wśród ogółu zarejestrowanych na koniec marca 2026 r. (%)
do 30. roku życia	36,3	24,9
do 25. roku życia	21,4	14,8
długotrwale bezrobotne	19,8	34,8
powyżej 50. roku życia	21,6	27,7
samotnie wychowujące co najmniej jedno dziecko	8,0	9,1
mający na utrzymaniu co najmniej jedno dziecko w wieku do 18 lat lub niepełnosprawne dziecko do 24 lat	26,7	31,6
niepełnosprawne	8,0	7,1

W marcu 2026 r. z ewidencji bezrobotnych Powiatowego Urzędu Pracy w Pile wyłączono 397 osób (w tym 196 kobiet) – o 90 osób tj. o 18,5% mniej aniżeli w marcu 2025 r. Najwięcej osób bezrobotnych wyłączono w mieście Pile – 221 osób. W pozostałych jednostkach administracyjnych powiatu wyłączono w: Wyrzysku – 45 osób, Szydłowie – 33 osoby, Łobzenicy – 30 osób, Kaczorach – 19 osób, Białośliwiu – 18 osób, Wysokiej – 16 osób, Ujściu – 10 osób i Miasteczku Krajeńskim – 5 osób.

Szczegółowe informacje dotyczące „napływu” i „odpływu” na terenie poszczególnych gmin powiatu pilskiego w marcu 2026 r. przedstawia poniższa tabela.

Lp.	Jednostki administracyjne	Napływ			Odpływ		
		Liczba osób bezrobotnych ogółem	w tym kobiet	% udział kobiet	Liczba osób bezrobotnych ogółem	w tym kobiet	% udział kobiet
1.	miasto Piła	257	119	46,3	221	106	48,0
2.	gmina Białośliwie	19	13	68,4	18	9	50,0
3.	miasto i gmina Kaczory	20	10	50,0	19	8	42,1
4.	miasto i gmina Łobzenica	29	15	51,7	30	14	46,7
5.	miasto i gmina Miasteczko Krajeńskie	11	6	54,5	5	3	60,0
6.	gmina Szydłowo	26	11	42,3	33	17	51,5
7.	miasto i gmina Ujście	19	11	57,9	10	5	50,0
8.	miasto i gmina Wyrzysk	53	24	45,3	45	24	53,3
9.	miasto i gmina Wysoka	15	6	40,0	16	10	62,5
	<b>Powiat pilski</b>	<b>449</b>	<b>215</b>	<b>47,9</b>	<b>397</b>	<b>196</b>	<b>49,4</b>

Spośród ogółu wyłączonych, najwięcej osób, bo 243 (61,2%) wyrejestrowano z powodu podjęcia pracy, z czego:

- pracy niesubsydiowanej – 231 osób tj. 95,1%,
- pracy subsydiowanej – 12 osób, tj. 4,9%.

Pozostałe 154 osoby (38,8%) wyłączono z powodu:

- rozpoczęcia stażu – 17 osób, tj. 4,3%,
- niepodjęcia lub przerwania z własnej winy, po skierowaniu przez PUP lub zawarciu umowy, realizacji formy pomocy – 4 osoby, tj. 1,0%,
- odmowy bez uzasadnionej przyczyny podjęcia prac społecznie użytecznych – 3 osoby, tj. 0,8%,
- odmowy udziału w przygotowaniu indywidualnego planu działania lub przerwania z własnej winy jego realizacji – 52 osoby, tj. 13,1%,
- nieutrzymywania kontaktu z PUP co najmniej raz na 90 dni – 11 osób, tj. 2,8%,
- dobrowolnej rezygnacji ze statusu bezrobotnego – 24 osoby, tj. 6,0%,
- osiągnięcia wieku emerytalnego – 9 osób, tj. 2,3%,
- nabycia praw do świadczenia przedemerytalnego – 4 osoby, tj. 1,0%,

– innych – 30 osób, tj. 7,5% ogółu wyłączonych.

W marcu 2026 r. aktywnymi formami pomocy objęto 29 osób.

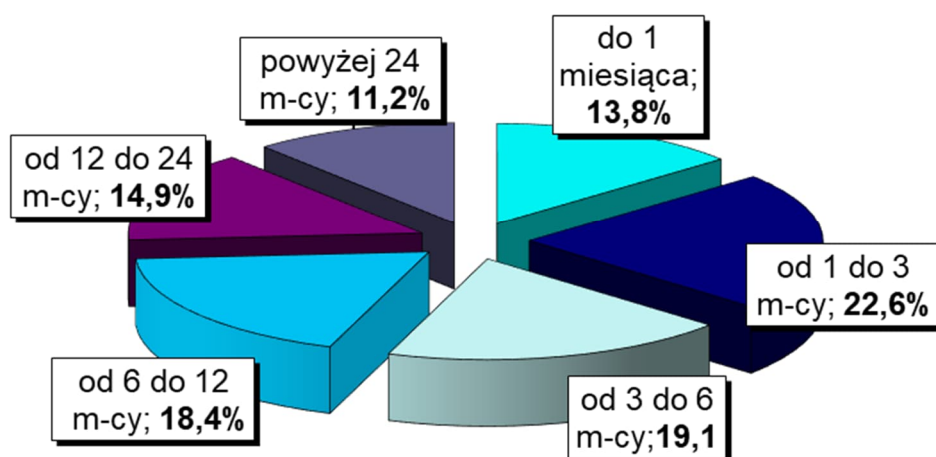
W okresie analizowanego miesiąca do Urzędu zgłoszono 216 wolnych miejsc pracy i miejsc aktywizacji zawodowej, tj. o 121 więcej aniżeli w lutym 2026 r. i o 79 więcej niż w marcu 2025 r. Spośród nich 202 dotyczyły zatrudnienia lub innej pracy zarobkowej (w tym 6 – pracy subsydiowanej), a 14 dotyczyło miejsc aktywizacji zawodowej. Ponadto 17 wolnych miejsc dotyczyło propozycji zatrudnienia/innej pracy zarobkowej lub aktywizacji zawodowej w sektorze publicznym.

Na koniec marca 2026 roku w Powiatowym Urzędzie Pracy w Pile zarejestrowanych było 135 osób zwolnionych z przyczyn niedotyczących pracowników, tj. o 7 osób (5,5%) więcej aniżeli na koniec marca 2025 r.

## 2. Charakterystyka populacji bezrobotnych

Analizując populację zarejestrowanych osób bezrobotnych pod względem czasu pozostawania bez pracy można zauważyć, że na koniec marca br. najliczniejszą grupę stanowiły osoby pozostające bez pracy od 1 do 3 miesięcy – 697 osób, tj. 22,6% ogółu. Liczną była również grupa osób pozostających bez pracy od 3 do 6 miesięcy – 588 osób, tj. 19,1%. Najmniej liczną grupę stanowiły osoby pozostające bez pracy powyżej 24 miesięcy – 346 osób, tj. 11,2% ogółu oraz osoby pozostające bez pracy do 1 miesiąca – 427 osób, tj. 13,8%.

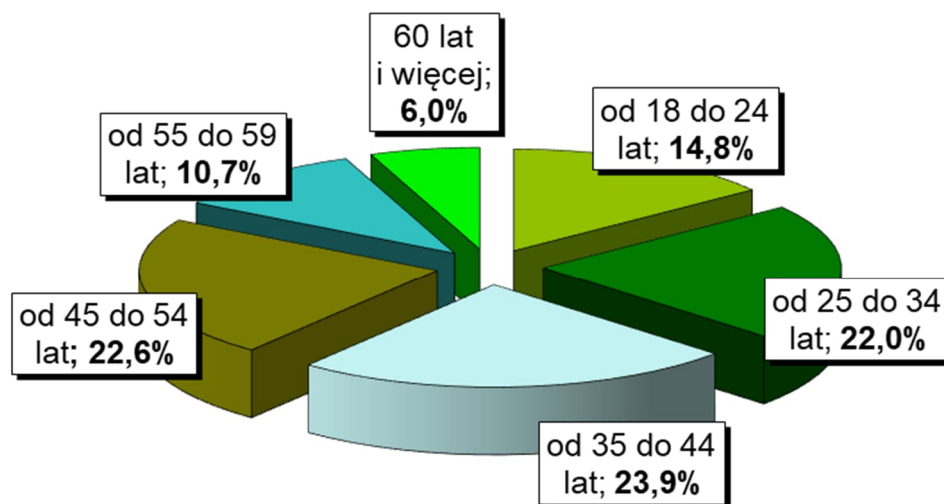
Na wykresie 5. przedstawiono strukturę osób bezrobotnych ze względu na czas pozostawania bez pracy od dnia rejestracji w Urzędzie.



Wykres 5. Struktura osób bezrobotnych według czasu pozostawania bez pracy od dnia rejestracji w Urzędzie – stan na koniec marca 2026 r.

Biorąc pod uwagę wiek osób bezrobotnych należy wskazać, że najwięcej zarejestrowanych osób mieściło się w przedziale wiekowym od 35. do 44. roku życia – 738 osób, tj. 23,9% ogółu oraz w przedziale od 45. do 54. lat – 698 osób, tj. 22,6% ogółu. Najmniej liczne grupy wiekowe stanowiły osoby z przedziału od 60 lat i więcej – 184 osoby, tj. 6,0% ogółu oraz od 55 do 59 lat – 332 osoby, tj. 10,7% ogółu.

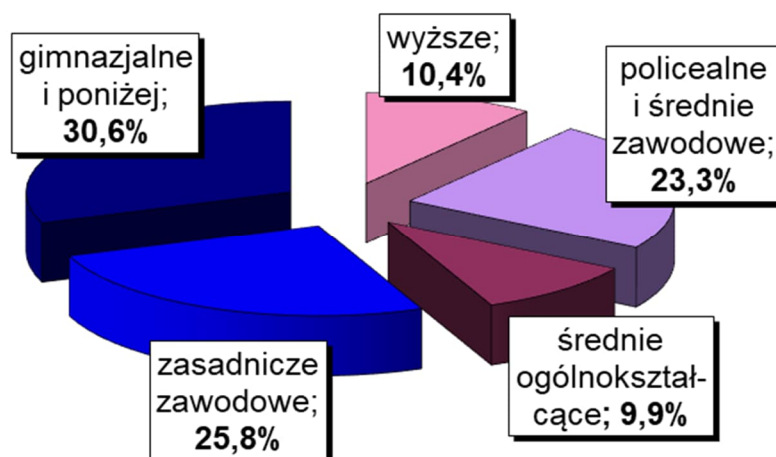
Na wykresie poniżej przedstawiono strukturę osób bezrobotnych ze względu na wiek.



Wykres 6. Struktura osób bezrobotnych według wieku – stan na koniec marca 2026 r.

Charakteryzując osoby bezrobotne pod względem posiadanego wykształcenia należy podkreślić, że najliczniejsza była grupa osób z wykształceniem gimnazjalnym i poniżej – 943 osoby, tj. 30,6% ogółu. Bardzo liczna była również grupa osób posiadających wykształcenie zasadnicze zawodowe – 797 osób, tj. 25,8% ogółu oraz z wykształceniem na poziomie policealnym i średnim zawodowym – 719 osób, tj. 23,3% ogółu. Wykształcenie wyższe posiadało 321 osób, tj. 10,4% ogółu, natomiast najmniej osób posiadało wykształcenie średnie ogólnokształcące – 307 osób, tj. 9,9% ogółu.

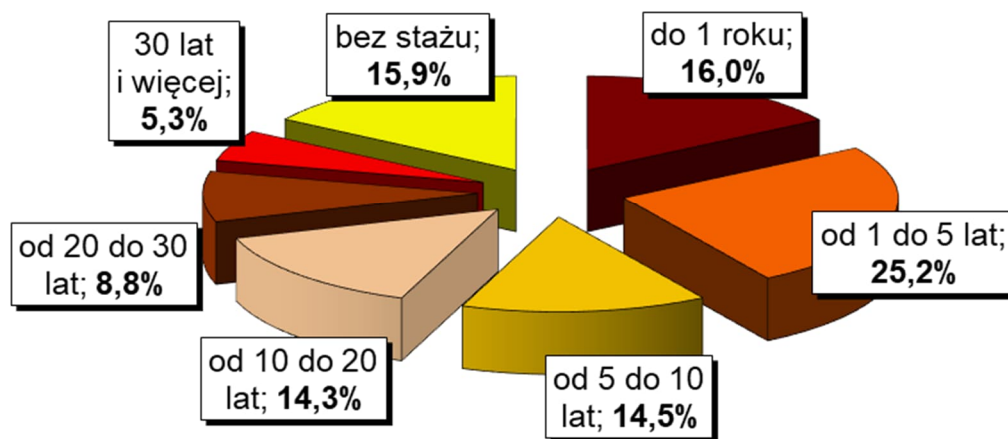
Na poniższym wykresie została przedstawiona struktura osób bezrobotnych ze względu na posiadane wykształcenie.



Wykres 7. Struktura osób bezrobotnych według wykształcenia – stan na koniec marca 2026 r.

Pod względem posiadanego stażu pracy, najliczniejszą grupę stanowiły osoby ze stażem od 1 do 5 lat – 778 osób, tj. 25,2% ogółu. Liczną była również grupa osób do 1 roku 495 osób, tj. 16,0%. Najmniej osób posiadało ponad 30 lat stażu pracy – 164 osoby, tj. 5,3% ogółu oraz od 20 do 30 lat – 271 osób, tj. 8,8%.

Na wykresie 8. przedstawiono strukturę osób bezrobotnych ze względu na staż pracy.



Wykres 8. Struktura osób bezrobotnych według stażu pracy – stan na koniec marca 2026 r.